

Gennemgang af tal og grafer i Medlemsrapport



2024



Indholdsfortegnelse

Indledning

Guide til at forstå medlemsrapport 2023 ... side 3

- Forskellige medlemstal i Medlemsrapport og Medlemsopgørelse ... side 3
- Datakvalitet ... side 3
- Registreringspraksis ... side 4
- Farveskalaer ... side 4
- Primær medlemskab vs enhedsmedlemskab ... side 4
- Historiske data ... side 4

Forklaringer på tal og grafer i medlemsrapport

Overblik - medlemsudvikling pr. 15. maj 2024 ... side 5

- Forklaring på 'Nøgletal for din spejder-Gruppe': ... side 5
- Forklaring på 'Medlemsudvikling': ... side 6
- Forklaring på 'Alder på piger og drenge': ... side 6

Enheder, ind- og udmeldelser

- Forklaring på 'Fordeling af medlemmer i enheder': ... side 6
- Forklaring på 'Medlemmer og ledere pr. enhed (dd.)': ... side 6
- Forklaring på 'Indmeldelser og udmeldelser': ... side 6


Fastholdelse

- Forklaring på 'Aktive ledere - personer efter enhedsklassifikation og år': ... side 7
- Forklaring på 'Alder ved indmeldelse 0-30 årige (samlet set for de seneste 5 år)': ... side 7
- Forklaring på 'Alder ved indmeldelse 0-30 årige (samlet set for det seneste år)': ... side 7
- Forklaring på 'Alder ved udmeldelse 0-30 årige (samlet set for de seneste 5 år)': ... side 7
- Forklaring på 'Alder ved udmeldelse 0-30 årige (samlet set for det seneste år)': ... side 7

Mulighed for at blive klogere

- Webinar ... side 15
- Kontakt en udviklingskonsulent ... side 15





Indledning

Guide til at forstå medlemsrapport 2024

Denne guide kan hjælpe dig til at forstå tallene i KFUM-Spejdernes 'Medlemsrapport for XX Gruppe - Maj 2024'. Alle data er trukket fra medlemservice. Versionen hedder Maj 2024, da udtrækket af data er sket 15. maj 2024. De historiske data, der er vist i rapporten, beskriver antallet af medlemmer de seneste 60 måneder (5 år) frem til denne dato. I denne guide finder du derudover en minianalyse, som I kan bruge i gruppen, når I analyserer, hvad jeres gruppe kunne have brug for.

Medlemsrapporten 2024 er anden gang, vi forsøger at give alle KFUM-Spejdergrupper adgang til et mere detaljeret blik på egne data. Vi har taget al feedback på medlemsrapporten 2023 til efterretning og har brugt det til at skabe et endnu bedre produkt i år. For at kunne give grupperne det overblik, der skaber størst effekt, har vi fortsat brug for jeres feedback. Så hvis du har kommentarer til udviklingen af formatet på Medlemsrapport 2024, grafer og nøgletal, så skriv ønsker til fremtidens medlemsrapporter via dette [link](#). Dit input vil blive taget med i det videre arbejde efter bedste evne, og i forhold til, hvad data og GDPR giver mulighed for.

Forskellige medlemstal i Medlemsrapport og Medlemsopgørelse

Vær opmærksom på, at der i Medlemsrapporten tages udgangspunkt i medlemmer på et specifikt tidspunkt, mens Medlemsopgørelsen tager udgangspunkt i det tal, der indberettes til Dansk Ungdoms Fællesråd (DUF) ifm. KFUM-Spejdernes ansøgning om driftsmidler (tipsmidler). Sidstnævnte tal beskriver alle dem, der var medlemmer den 31. december + de medlemmer, der har været medlemmer i minimum 3 måneder i løbet af det forgangne kalenderår. Tallene i medlemsopgørelsen vil dermed formentlig være større, end de der fremgår af medlemsrapporten.

Datakvalitet

Når man kigger på sin egen medlemsrapport, skal man vide, at den aldrig er mere præcis end de tal, som gruppen har indtastet i medlemservice i løbet af de seneste 5 år. I grafen på side 1 'Medlemsudvikling' kan man se en indikator på, hvor tit der er indtastet data i medlemservice i den pågældende gruppe. Jo flere gange kurven ændrer retning, jo flere gange er data opdateret. Kurven har kun ét datapunkt i hver måned.





Registreringspraksis

Nogle grupper vil se på deres medlemsrapport og undre sig over specifikke tal eller grafer. Hvis I har behov for uddybende forklaringer, er I altid velkomne til at henvende jer (se kontaktoplysninger nederst i dette dokument). Nogle gange kan der være tale om en registreringspraksis i medlemservice, som ikke er hensigtsmæssig ift. vores dataudtræk til denne medlemsrapport. Det kan for eksempel ses, hvis I har en tilbagevendende 'kløft' omkring oprykning først på spejderåret, hvor grafen øverst på side 2 først hopper ned og så op.

Data om korte medlemskaber er særligt følsomme i forhold til registreringspraksis. Således vil gruppen automatisk få et lavt antal korte medlemskaber, hvis man har praksis med først at registrere medlemmer, efter at de har været der nogle gange. Omvendt vil tallet være højere, hvis man registrerer alle ved første møde.

Farveskalaer

Flere steder i Medlemsrapporten er tal sat ind i farvede sekskantede felter. Nogle af sekskanterne er farvede i forhold til en farveskala, se hvordan under de specifikke forklaringer.

Primær medlemskab vs enhedsmedlemskab

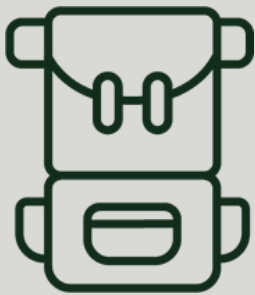
Medlemsrapporten tager i langt de fleste tilfælde udgangspunkt i det, der i medlemservice kaldes *Primærmedlemskab*. Således vil medlemmer, der har medlemskab af flere spejdergrupper, kun optræde i den medlemsrapport, hvor medlemmet har primært medlemskab.

Enkelte steder i Medlemsrapporten tager data udgangspunkt i medlemmernes enhedsmedlemskab. Det vil fremgå i denne guide, hvor denne praksis er tilfældet.

Historiske data

Denne Medlemsrapport tager udgangspunkt i gruppens data for de seneste 60 måneder - altså fra 16. maj 2019 til 15. maj 2024. Det er vurderet, at datakvaliteten i denne periode generelt er af god kvalitet og har samme overordnede registreringspraksis.





Forklaringer på tal og grafer i medlemsrapport

Overblik - medlemsudvikling pr. 15. maj 2024

Forklaring på 'Nøgletal for din spejder-Gruppe'

Først på side 1, beskriver 9 farvede felter (sekskanter) fra venstre mod højre:

1. Total antal medlemmer i spejdergruppen 15. maj 2024. Denne sekskant vil altid være grøn.
2. Antal medlemmer i spejdergruppen 15. maj 2024, der er under 18 år (0-17). Denne sekskant vil altid være grøn.
3. Antal medlemmer, der er indmeldt i gruppen i perioden mellem 16. maj 2023 og 15. maj 2024. Denne sekskant vil altid være mørkegrøn.
4. Antal medlemmer, der er udmeldt af gruppen i perioden mellem 16. maj 2023 og 15. maj 2024. Denne sekskant vil altid være rød.
5. Ændring i det totale antal medlemmer i gruppen i perioden mellem 16. maj 2023 og 15. maj 2024. Denne sekskant vil skifte farve, alt efter hvor højt eller lavt procenttallet er:
 - Mere end 5% fald = rød
 - Mellem 5% fald og 5% stigning = gul
 - Mere end 5% stigning = grøn
 - Mere end 100% stigning = lilla
6. Medlemsgennemstrømning det seneste år i perioden mellem 16. maj 2023 og 15. maj 2024. Udregnet ved at dividere antal udmeldte det seneste år (sekskant 4) med antal medlemmer for et år siden (sekskant 1 minus sekskant 5). Denne sekskant vil skifte farve, alt efter hvor højt eller lavt procenttallet er:
 - Mindre end 30% gennemstrømning = grøn
 - Mellem 30% og 50% gennemstrømning = gul
 - Mere end 50% gennemstrømning = rød
 - Mere end 100% gennemstrømning = lilla
7. Gennemsnitlig medlemstid for nuværende medlemmer målt i år. Vær opmærksom på, at dette tal ikke beskriver den gennemsnitlige medlemstid for de medlemmer, der ikke længere er medlem af spejdergruppen
8. Antal korte medlemskaber af gruppen på under 3 måneder i løbet af de seneste 60 måneder.
9. Antal af medlemmer, der var medlem i gruppen for 60 måneder siden, og som stadig er medlem af gruppen. Denne sekskant vil skifte farve, alt efter hvor højt eller lavt procenttallet er, sammenlignet med gruppens totale antal medlemmer:
 - Mindre end 30% = rød
 - Mellem 30% og 60% = gul
 - Mere end 60% = grøn





Forklaring på 'Medlemsudvikling'

Den øverste (grønne) kurve viser udviklingen i gruppens totale antal medlemmer over de seneste 60 måneder.

Den nederste (lilla) kurve viser udviklingen i gruppens medlemmer under 18 år (0-17) over de seneste 60 måneder.

Forklaring på 'Alder på piger og drenge'

Her vises fordelingen af gruppens medlemmer i forhold til alder på piger (gul) og drenge (blå).

Enheder, ind- og udmeldelser

Forklaring på 'Fordeling af medlemmer i enheder'

Her vises udviklingen i medlemstal de seneste 60 måneder for gruppens enheder. Forekommer der 'kløfter' i jeres grafiske visning af udviklingen, kan det skyldes jeres registreringspraksis ift. ind- og udmeldelser af enheder. Datapunkterne i grafen vises for den sidste dag i den specifikke måned.

Forklaring på 'Medlemmer og ledere pr. enhed (dd.)'

Den lysegrønne søjle ved den enkelte enhed viser antal medlemmer i enheden. Den mørkegrønne søjle viser antal enhedsledere i enheden. Den lilla søjle viser antal enhedsassistenter i enheden.

Forklaring på 'Indmeldelser og udmeldelser'

For 2020, 2021, 2022 og 2023 ses henholdsvis ind- og udmeldelser for de enkelte år.





Fastholdelse

Forklaring på 'Aktive ledere - personer efter enhedsklassifikation og år'

Udvikling i antal ledere for de enkelte enheder i perioden 2019-2024.

Forklaring på 'Alder ved indmeldelse 0-30 årige (samlet set for de seneste 5 år)'

Oversigt over hvor mange der har meldt sig ind i gruppen, mens de var en specifik alder, i løbet af de seneste 5 år.

Forklaring på 'Alder ved indmeldelse 0-30 årige (samlet set for det seneste år)'

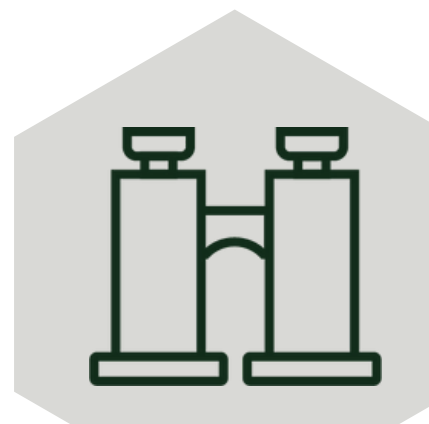
Oversigt over hvor mange der har meldt sig ind i gruppen, mens de var en specifik alder, i løbet af det seneste år.

Forklaring på 'Alder ved udmeldelse 0-30 årige (samlet set for de seneste 5 år)'

Oversigt over hvor mange der har meldt sig ud af gruppen, mens de var en specifik alder, i løbet af de seneste 5 år.

Forklaring på 'Alder ved udmeldelse 0-30 årige (samlet set for det seneste år)'

Oversigt over hvor mange der har meldt sig ud af gruppen, mens de var en specifik alder, i løbet af det seneste år.





Mulighed for at blive klogere

For at støtte alle interesserede i at forstå egen medlemsrapport vil der være en række muligheder for at få vejledning til medlemsrapporten som værktøj for gruppen:

Webinar

I første omgang indbyder vi til webinar om medlemsrapporter den 20. juni kl 19.30 til 21.00. Læs mere og tilmeld dig her: <https://kfumspejderne.dk/event/webinar-forstaa-din-medlemsrapport-3/>

Kontakt en udviklingskonsulent

Har du spørgsmål i forhold til din egen gruppe, som medlemsrapporten giver anledning til at arbejde videre med, er du altid velkommen til at kontakte en af KFUM-Spejdernes udviklingskonsulenter. Deres kontaktoplysninger findes her: www.kfumspejderne.dk/medarbejdere/#konsulenter

