

Medlemsopgørelse 2023

Pr. 31. december 2023



K F U M
spejderne

Udarbejdet marts 2024

Indhold

Introduktion.....	4
Korpset	6
Hafnia Distrikt.....	9
Ole Rømer Distrikt	11
Bornholms Distrikt.....	13
Ermelunden Distrikt.....	15
Hjorte Distrikt	17
Suså Distrikt	19
Lindorm Distrikt	21
Sct. Georg Distrikt.....	23
Odsherred Distrikt	25
Valdemar Distrikt.....	27
Danehof Distrikt.....	29
Nydam Distrikt.....	31
Fionia Distrikt.....	33
Guldhorn Distrikt	35
Hærulf Distrikt	37
Kongeå Distrikt	39
Ho Bugt Distrikt	41
Skamling Distrikt.....	43
Hærvejens Distrikt	45
Lyngens Distrikt	47
Munkebjerg Distrikt.....	49
Lovring Distrikt	51
Lundenæs Len Distrikt	53
Gudenå Distrikt.....	55
Marselis Distrikt.....	57
Djursland Distrikt.....	59
Midtjyske Distrikt	61
Hardsyssel Distrikt	63
Aggersborg Distrikt.....	65
Thy Distrikt.....	67
Vestlimfjord Distrikt	69

Nordøstjyske Distrikt	71
Østvendssysel Distrikt	73
Vest-Vendssysel Distrikt	75
Aalborg Distrikt.....	77

Introduktion

Udvikling i formatet for medlemsopgørelsen

Medlemsopgørelsen udarbejdes på baggrund af data i medlemservice. Siden vi tog medlemservice i brug i 2016, er der sket en markant forbedring af medlemservice, og vi har derfor set en bedre og bedre kvalitet af medlemsregistreringen. Det betyder samtidig, at vi i løbet af de sidste par år er begyndt at se på, om vi kan udnytte dataene i medlemservice til at give et bedre indtryk af, hvordan det står til med medlemssituationen og medlemsudviklingen i hver enkelt gruppe. Det har vi gjort ved at indføre flere oplysninger, som bl.a. fortæller noget om aldersfordeling og forskellen på, hvor mange funktioner der er tildelt, og hvor mange ledere der har påtaget sig disse funktioner.

Medlemsdefinition

Definitionen af et medlem er den definition, der også anvendes, når vi som landsorganisation søger tilskud hos Dansk Ungdoms Fællesråd (DUF). Det vil sige, at vi optæller alle aktive korpsmedlemmer pr. 31.12. plus de korpsmedlemmer, der i løbet af året har udmeldt sig, men som har været aktive i mindst 3 sammenhængende måneder i løbet af året.

Et korpsmedlem er defineret som de medlemmer, der har tegnet et medlemskab af den lokale spejdergruppe. Et medlem kan godt være aktiv, i flere grupper, men i statistikken tæller man kun med i den gruppe, hvor man har tegnet sit korpsmedlemskab. Enkelte medlemmer har i løbet af året et medlemskab i mere end én gruppe, som kan tælle med. Her tæller man med i den gruppe, hvor man senest har haft et korpsmedlemskab.

Aldersgrupper

Traditionelt har vi opdelt vores medlemmer efter hvilken arbejdsenhed, de var tilknyttet, men med overgangen til Medlemservice blev det muligt at være aktiv i flere arbejdsgræne på samme tid, og det har tidligere givet udfordringer i forbindelse med medlemsopgørelsen, for i hvilken arbejdsgræn skal medlemmet så tælles med på opgørelsestidspunktet.

Derfor er det besluttet at inddele medlemmerne efter alder i en række kategorier, der nogenlunde svarer til den aldersinddeling, de fleste grupper arbejder med. Der vil og har altid være lokale forskelle, som betyder, at man har arbejdet med andre aldersintervaller end de, som er anvendt i medlemsopgørelsen, men det er nødvendigt at opgøre på denne måde for at få et både retvisende og ensartet billede.

De nye aldersgrupper er:

- Familiespejder (0-5 år)
- Bæver (6-7 år)
- Ulve (8-9 år)
- Junior/Trop (10-11 år)
- Trop (12-14 år)
- Senior (15-17 år)
- Ledere/Rovere/Øvrige (+18 år)

Tallene i parentes er alderen pr. 31.12. i opgørelsesåret for de medlemmer, der indgår i optællingen.

Ledere og lederfunktioner

Vi opgør antallet af aktive ledere og lederfunktioner i grupperne. Det er vigtigt at huske, at der er forskel på antallet af aktive ledere og antallet af lederfunktioner eller lederopgaver, der varetages i gruppen. Mange ledere har flere funktioner i gruppen. Det betyder, at der som regel er flere lederopgaver registreret end antal personer.

Antallet af aktive ledere kan følges både over tid og sættes i forhold til antallet af medlemmer i gruppen. Medlemmer med lederfunktioner er antallet af medlemmer, der er registreret med en lederfunktion i gruppen og/eller distriktet. En person kan have fra en eller flere lederfunktioner. Lederfunktion er i denne opgørelse defineret som Gruppeleder, Gruppeassistent, Enhedsleder, Enhedsassistent.

Procentvis udvikling og absolut ændring fra året før

I oversigten over medlemstallet de seneste tre år er medtaget en udregning af den procentvise ændring. Udregningen er lavet i forhold til medlemstallet året før. Både den procentvise ændring og den absolutte ændring er farvet grøn/rød for at tydeliggøre, hvor der er en positiv og negativ udvikling. Jo stærkere farve, jo større udvikling. Ved at tage den procentvise udvikling med bliver det lidt nemmere at se, hvor et lille udsving på 3 medlemmer gør en stor forskel, mens et udsving på 20 medlemmer gør en lille forskel andre steder.

Korpsmedlemmer

Som en service er medtaget en oversigt over de medlemmer i grupperne, som havde et aktuelt medlemskab pr. 31.12.2023. Det har været efterspurgt af flere distrikter, som bruger det til opkrævning af distriktskontingent.

Antallet af medlemmer falder fra 26.962 til 25.275 medlemmer.
Heraf udgør unge på 30 år eller derunder 20.203 medlemmer pr. 31.12.2023

God læselyst. Kommentar og forslag er altid velkomne

København marts 2024

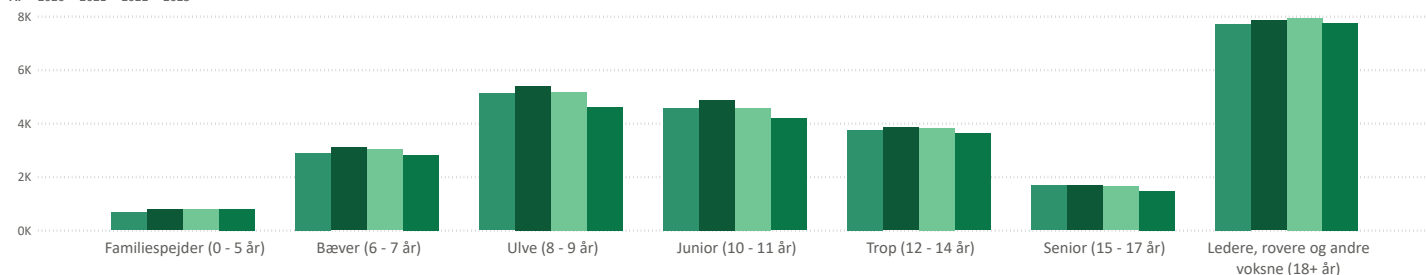
Korpskontoret

Medlemsopgørelse og ændring pr. distrikt i perioden 2021 - 2023

År Distrikt	2021			2022			2023		
	+/- året før	%	Total medlemmer	+/- året før	%	Total medlemmer	+/- året før	%	Total medlemmer
Hafnia Distrikt	134	10 %	1416	31	2 %	1447	-35	-2 %	1412
Ole Rømer Distrikt	43	4 %	1046	13	1 %	1059	-17	-2 %	1042
Bornholms Distrikt	3	7 %	49	4	8 %	53	-9	-17 %	44
Ermelunden Distrikt	-21	-2 %	1183	-9	-1 %	1174	-37	-3 %	1137
Hjorte Distrikt	44	5 %	1001	-78	-8 %	923	-30	-3 %	893
Suså Distrikt	70	8 %	961	4	0 %	965	-69	-7 %	896
Lindorm Distrikt	11	7 %	180	-2	-1 %	178	-12	-7 %	166
Sct. Georg Distrikt	85	10 %	969	12	1 %	981	-105	-11 %	876
Odsherred Distrikt	25	9 %	291	-24	-8 %	267	-8	-3 %	259
Valdemar Distrikt	108	9 %	1264	-55	-4 %	1209	-122	-10 %	1087
Danehof Distrikt	46	6 %	787	-25	-3 %	762	-46	-6 %	716
Nydam Distrikt	27	5 %	533	-20	-4 %	513	-39	-8 %	474
Fionia Distrikt	56	7 %	911	-59	-6 %	852	-26	-3 %	826
Guldhorn Distrikt	7	3 %	271	0	0 %	271	2	1 %	273
Hærulf Distrikt	-7	-2 %	427	-9	-2 %	418	-3	-1 %	415
Kongeå Distrikt	25	4 %	616	14	2 %	630	11	2 %	641
Ho Bugt Distrikt	37	7 %	595	101	17 %	696	-36	-5 %	660
Skamling Distrikt	-26	-3 %	815	9	1 %	824	-100	-12 %	724
Hærvejens Distrikt	6	1 %	737	-48	-7 %	689	-41	-6 %	648
Lyngens Distrikt	-1	-0 %	1038	-23	-2 %	1015	-36	-4 %	979
Munkebjerg Distrikt	74	8 %	1046	-50	-5 %	996	-80	-8 %	916
Lovring Distrikt	45	3 %	1390	-78	-6 %	1312	-43	-3 %	1269
Lundenæs Len Distrikt	-57	-10 %	509	-80	-16 %	429	-42	-10 %	387
Gudenå Distrikt	-8	-1 %	1522	-77	-5 %	1445	-119	-8 %	1326
Marselis Distrikt	45	5 %	885	-2	-0 %	883	-68	-8 %	815
Djursland Distrikt	18	3 %	560	-17	-3 %	543	-78	-14 %	465
Midtjyske Distrikt	47	8 %	620	13	2 %	633	-90	-14 %	543
Hardsyssel Distrikt	-1	-0 %	994	43	4 %	1037	-85	-8 %	952
Aggersborg Distrikt	21	3 %	664	20	3 %	684	-39	-6 %	645
Thy Distrikt	6	2 %	372	-21	-6 %	351	-38	-11 %	313
Vestlimfjord Distrikt	36	7 %	563	-15	-3 %	548	-72	-13 %	476
Nordøstjyske Distrikt	69	8 %	884	0	0 %	884	-84	-10 %	800
Østvendssyssel Distrikt	21	4 %	535	-16	-3 %	519	1	0 %	520
Vest-Vendssyssel Distrikt	58	7 %	870	-5	-1 %	865	-48	-6 %	817
Aalborg Distrikt	46	8 %	623	-60	-10 %	563	-42	-7 %	521
Korpset - direkte medlemmer	11	3 %	398	-51	-13 %	347	2	1 %	349
Total	1104	4 %	27523	-561	-2 %	26962	-1687	-6 %	25275

Udvikling i aldersgrupper

År ● 2020 ● 2021 ● 2022 ● 2023



År	Familiespejder (0 - 5 år)	Bæver (6 - 7 år)	Ulve (8 - 9 år)	Junior (10 - 11 år)	Trop (12 - 14 år)	Senior (15 - 17 år)	Ledere, rovere og andre voksne (18+ år)
2020	663	2900	5121	4572	3756	1682	7723
2021	783	3094	5401	4876	3850	1672	7843
2022	784	3022	5167	4582	3835	1636	7934
2023	801	2825	4609	4183	3625	1479	7753

Aktuel status på medlemmer fordelt på aldersgruppe pr. 31.12.2023

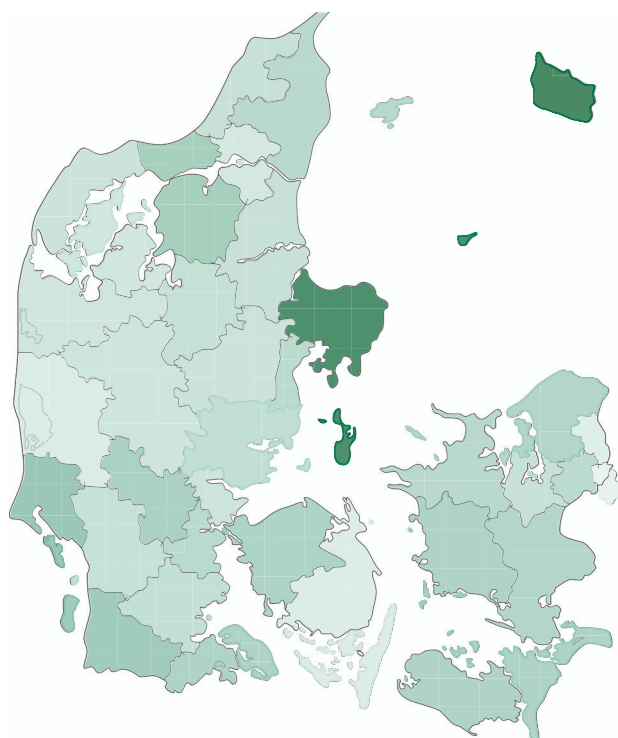
Distrikt	Familiespejder (0 - 5 år)	Bæver (6 - 7 år)	Ulve (8 - 9 år)	Junior (10 - 11 år)	Trop (12 - 14 år)	Senior (15 - 17 år)	Ledere, rovere og andre voksne (18+ år)
Hafnia Distrikt	80	140	249	238	213	70	422
Ole Rømer Distrikt	62	125	169	139	141	63	343
Bornholms Distrikt	2	3	11	2	3	3	20
Ermelunden Distrikt	42	109	210	182	146	52	396
Hjorte Distrikt	44	88	149	136	147	64	265
Suså Distrikt	27	132	169	151	109	46	262
Lindorm Distrikt	11	21	26	23	22	5	58
Sct. Georg Distrikt	20	91	160	147	128	73	257
Odsherred Distrikt	5	26	19	54	48	24	83
Valdemar Distrikt	40	127	224	158	167	76	295
Danehof Distrikt	30	74	149	140	92	37	194
Nydam Distrikt	5	52	87	95	63	26	146
Fionia Distrikt	34	101	126	141	118	58	248
Guldhorn Distrikt	9	39	55	41	22	10	97
Hærulf Distrikt	2	38	81	73	65	20	136
Kongeå Distrikt	12	95	111	101	75	37	210
Ho Bugt Distrikt	39	74	116	114	104	35	178
Skamling Distrikt	5	98	141	134	117	36	193
Hærvejens Distrikt	11	74	137	117	84	38	187
Lyngens Distrikt	24	122	221	176	142	56	238
Munkebjerg Distrikt	11	87	176	163	163	53	263
Lovring Distrikt	52	140	190	244	184	87	372
Lundenæs Len Distrikt	2	53	76	70	51	26	109
Gudenå Distrikt	45	104	267	212	217	81	400
Marselis Distrikt	51	100	143	150	116	46	209
Djursland Distrikt	16	45	95	65	68	30	146
Midtjyske Distrikt	2	66	105	90	90	33	157
Hardsyssel Distrikt	4	133	201	166	152	56	240
Aggersborg Distrikt	16	89	117	123	91	37	172
Thy Distrikt	15	30	51	49	36	19	113
Vestlimfjord Distrikt	16	66	91	92	85	22	104
Nordøstjyske Distrikt	16	84	119	155	132	53	241
Østvendysssel Distrikt	4	56	84	73	71	33	199
Vest-Vendysssel Distrikt	25	97	181	106	98	37	273
Aalborg Distrikt	22	47	103	65	64	37	183
Korpsset - direkte medlemmer					1		348
Total	801	2825	4609	4183	3625	1479	7753

Antal medlemmer pr. 31.12.2023 samt ind- og udmeldelser i 2023

Distrikt	Medlemmer	Indmeldt	Udmeldt	Ændring
Hafnia Distrikt	1139	325	375	-50
Ole Rømer Distrikt	875	202	233	-31
Bornholms Distrikt	36	6	11	-5
Ermelunden Distrikt	963	253	273	-20
Hjorte Distrikt	722	161	224	-63
Suså Distrikt	730	198	262	-64
Lindorm Distrikt	146	39	49	-10
Sct. Georg Distrikt	687	150	270	-120
Odsherred Distrikt	205	48	72	-24
Valdemar Distrikt	858	228	329	-101
Danehof Distrikt	571	164	206	-42
Nydam Distrikt	376	111	144	-33
Fionia Distrikt	671	251	243	8
Guldhorn Distrikt	218	69	84	-15
Hærulf Distrikt	337	84	122	-38
Kongeå Distrikt	527	167	156	11
Ho Bugt Distrikt	501	169	224	-55
Skamling Distrikt	616	194	194	0
Hærvejens Distrikt	534	133	168	-35
Lyngens Distrikt	805	244	239	5
Munkebjerg Distrikt	756	189	222	-33
Lovring Distrikt	1050	255	314	-59
Lundenæs Len Distrikt	294	93	132	-39
Gudenå Distrikt	1091	248	332	-84
Marselis Distrikt	642	185	231	-46
Djursland Distrikt	370	80	134	-54
Midtjyske Distrikt	433	109	153	-44
Hardsyssel Distrikt	804	200	262	-62
Aggersborg Distrikt	510	116	175	-59
Thy Distrikt	263	72	69	3
Vestlimfjord Distrikt	390	98	132	-34
Nordøstjyske Distrikt	655	117	200	-83
Østvendysssel Distrikt	437	93	107	-14
Vest-Vendysssel Distrikt	715	159	156	3
Aalborg Distrikt	421	93	133	-40
Korpsset - direkte medlemmer	327	27	34	-7
Total	20672	5330	6664	-1334

Antal funktioner og hvor mange personer de er fordelt på pr. 31.12.2023

Funktionsnavn Distrikt	Distriktschef		Distriktsassistent		Gruppeleder		Gruppeassistent		Enhedsleder		Enhedsassistent		Total	
	Funktioner	Ledere	Funktioner	Ledere	Funktioner	Ledere	Funktioner	Ledere	Funktioner	Ledere	Funktioner	Ledere	Funktioner	Ledere
Hafnia Distrikt	1	1	2	2	18	18	28	28	90	81	132	121	271	218
Ole Rømer Distrikt	1	1	7	7	14	14	17	17	107	87	91	81	237	163
Bornholms Distrikt	1	1	2	2	2	2	2	2	10	7			17	7
Ermelunden Distrikt	1	1	6	6	14	14	24	24	89	74	143	130	277	215
Hjorte Distrikt	1	1	4	4	14	14	18	18	82	64	88	80	207	142
Suså Distrikt	1	1	4	4	14	14	18	18	87	63	101	90	225	152
Lindorm Distrikt	1	1	2	2	4	4	4	4	29	22	7	7	47	31
Sct. Georg Distrikt	1	1	7	7	10	10	21	21	67	51	67	58	173	126
Odsherred Distrikt	1	1	2	2	7	7	4	4	42	32	14	13	70	48
Valdemar Distrikt	1	1	6	6	18	18	15	15	139	106	96	87	275	187
Danehof Distrikt	1	1	10	10	12	12	6	6	65	51	53	52	147	108
Nydam Distrikt	1	1	6	6	11	11	6	6	43	34	47	40	114	74
Fionia Distrikt	1	1	4	4	17	17	11	11	84	63	89	77	206	139
Guldhorn Distrikt	2	2	4	4	10	10	5	5	47	36	14	13	82	54
Hærulf Distrikt	1	1	6	6	9	9	5	5	47	37	44	40	112	78
Konged Distrikt	1	1	4	4	11	11	6	6	63	49	67	54	152	111
Ho Bugt Distrikt	1	1	4	4	8	8	1	1	52	34	40	33	106	66
Skamling Distrikt	1	1	5	5	13	13	8	8	74	57	74	64	175	123
Hærvejens Distrikt	1	1	5	5	11	11	7	7	77	57	58	45	159	106
Lyngens Distrikt	1	1	3	3	13	13	7	7	74	58	105	99	203	151
Munkebjerg Distrikt	2	2	1	1	12	12	10	10	78	62	80	72	183	136
Lovring Distrikt	1	1	5	5	17	17	21	21	130	97	146	131	320	231
Lundenæs Len Distrikt	1	1	4	4	8	8	5	5	35	29	41	36	94	72
Gudenå Distrikt	1	1	3	3	18	18	19	19	111	89	151	131	303	224
Marselis Distrikt	1	1	6	6	11	11	8	8	81	66	59	57	166	116
Djursland Distrikt	1	1	5	5	10	10	12	12	49	29	76	53	153	76
Midtjyske Distrikt	1	1	9	9	10	10	2	2	67	47	45	43	134	92
Hardsyssel Distrikt	1	1	1	1	20	20	5	5	97	83	84	77	208	155
Aggersborg Distrikt	1	1	7	7	12	12	11	11	59	45	74	62	164	105
Thy Distrikt	1	1	5	5	10	10	5	5	43	35	31	31	95	69
Vestlimfjord Distrikt	1	1	2	2	10	10	3	3	38	31	47	45	101	75
Nordøstjyske Distrikt	1	1	5	5	12	12	5	5	82	61	72	63	177	128
Østvendysse Distrikt	1	1	2	2	14	14	7	7	70	56	33	29	127	87
Vest-Vendysse Distrikt	1	1	3	3	13	13	14	14	95	82	57	51	183	133
Aalborg Distrikt	1	1	1	1	8	8	7	7	52	45	59	49	128	97
Total	37	37	152	152	415	415	347	347	2455	1918	2385	2109	5791	4083



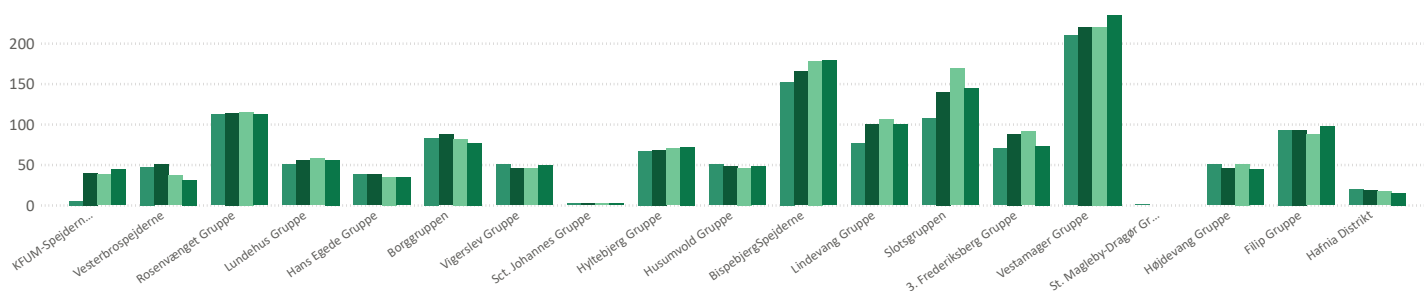
Distrikt	Funktioner pr. leder
Hafnia Distrikt	1,2
Ole Rømer Distrikt	1,5
Bornholms Distrikt	2,4
Ermelunden Distrikt	1,3
Hjorte Distrikt	1,5
Suså Distrikt	1,5
Lindorm Distrikt	1,5
Sct. Georg Distrikt	1,4
Odsherred Distrikt	1,5
Valdemar Distrikt	1,5
Danehof Distrikt	1,4
Nydam Distrikt	1,6
Fionia Distrikt	1,5
Guldhorn Distrikt	1,5
Hærulf Distrikt	1,4
Konged Distrikt	1,4
Ho Bugt Distrikt	1,6
Skamling Distrikt	1,4
Hærvejens Distrikt	1,5
Lyngens Distrikt	1,4
Munkebjerg Distrikt	1,3
Lovring Distrikt	1,4
Lundenæs Len Distrikt	1,3
Gudenå Distrikt	1,4
Marselis Distrikt	1,4
Djursland Distrikt	2,0
Midtjyske Distrikt	1,5
Hardsyssel Distrikt	1,3
Aggersborg Distrikt	1,6
Thy Distrikt	1,4
Vestlimfjord Distrikt	1,4
Nordøstjyske Distrikt	1,4
Østvendysse Distrikt	1,5
Vest-Vendysse Distrikt	1,4
Aalborg Distrikt	1,3
Total	1,4

Medlemsopgørelse og ændring pr. gruppe i perioden 2021 - 2023

År Gruppe	2021			2022			2023		
	+/- året før	%	Total medlemmer	+/- året før	%	Total medlemmer	+/- året før	%	Total medlemmer
Hafnia Distrikt	-1	-5 %	18	-1	-6 %	17	-2	-12 %	15
Filip Gruppe	0	0 %	93	-6	-6 %	87	10	11 %	97
Højdevang Gruppe	-5	-10 %	45	6	13 %	51	-7	-14 %	44
St. Magleby-Dragør Gruppe	-1	-100 %							
Vestamager Gruppe	10	5 %	220	0	0 %	220	15	7 %	235
3. Frederiksberg Gruppe	18	26 %	88	3	3 %	91	-18	-20 %	73
Slotsgruppen	33	31 %	140	29	21 %	169	-25	-15 %	144
Lindevang Gruppe	24	32 %	100	6	6 %	106	-6	-6 %	100
BispebjergSpejderne	13	9 %	165	13	8 %	178	1	1 %	179
Husumvold Gruppe	-2	-4 %	48	-2	-4 %	46	2	4 %	48
Hyltebjerg Gruppe	1	1 %	68	2	3 %	70	2	3 %	72
Sct. Johannes Gruppe	0	0 %	2	0	0 %	2	0	0 %	2
Vigerslev Gruppe	-5	-10 %	45	0	0 %	45	4	9 %	49
Borggruppen	4	5 %	87	-5	-6 %	82	-5	-6 %	77
Hans Egede Gruppe	0	0 %	38	-3	-8 %	35	-1	-3 %	34
Lundehus Gruppe	5	10 %	55	3	5 %	58	-2	-3 %	56
Rosenvænget Gruppe	2	2 %	114	1	1 %	115	-3	-3 %	112
Vesterbrospejderne	3	6 %	50	-13	-26 %	37	-6	-16 %	31
KFUM-Spejderne i Luxembourg	35	700 %	40	-2	-5 %	38	6	16 %	44
Total	134	10 %	1416	31	2 %	1447	-35	-2 %	1412

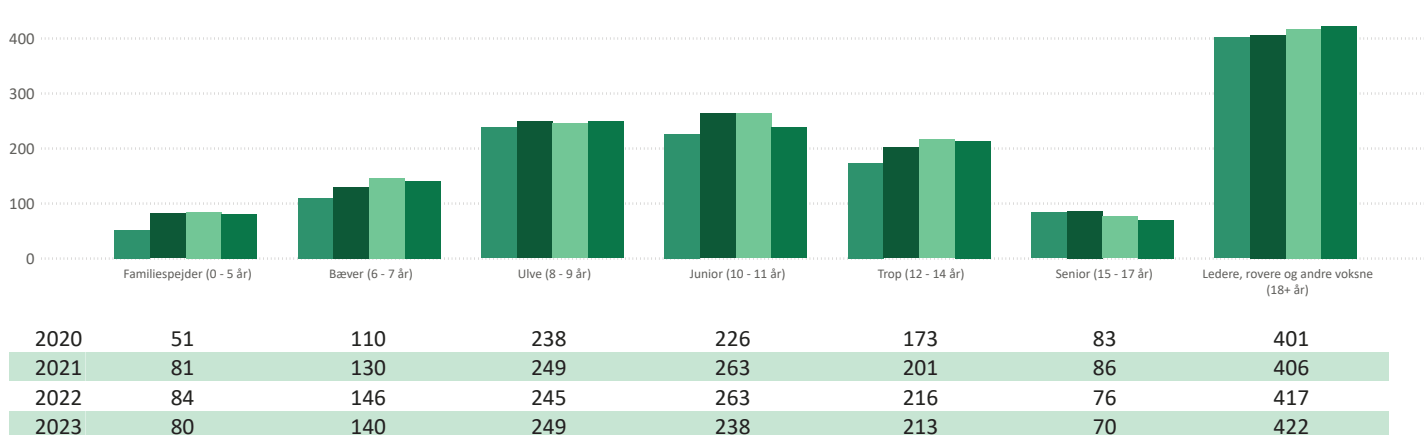
Udvikling i medlemstal pr. gruppe

År ● 2020 ● 2021 ● 2022 ● 2023



Udvikling i aldersgrupper

År ● 2020 ● 2021 ● 2022 ● 2023



Aktuel status på medlemmer fordelt på aldersgruppe pr. 31.12.2023

Gruppe	Familiespejder (0 - 5 år)	Bæver (6 - 7 år)	Ulve (8 - 9 år)	Junior (10 - 11 år)	Trop (12 - 14 år)	Senior (15 - 17 år)	Ledere, rovere og andre voksne (18+ år)	
Hafnia Distrikt								15
Filip Gruppe	1	5	12	20	16	7		36
Højdevang Gruppe		7	7	6	14	2		8
Vestamager Gruppe	22	17	38	28	38	6		86
3. Frederiksberg Gruppe	6	4	11	24	11	1		16
Slotsgruppen	9	21	23	12	28	8		43
Lindevang Gruppe		13	28	12	10	10		27
BispebjergSpejderne	23	21	37	32	15	14		37
Husumvold Gruppe	2	5	4	8	16			13
Hyltebjerg Gruppe	11	13	10	19	3	1		15
Sct. Johannes Gruppe								2
Vigerslev Gruppe	1	3	4	12	8	5		16
Borggruppen		12	15	5	16	8		21
Hans Egede Gruppe			9	9	3			13
Lundehus Gruppe	5	7	4	7	5	2		26
Rosenvænget Gruppe		6	29	25	19	5		28
Vesterbrospejderne			9	5	2	1		14
KFUM-Spejderne i Luxembourg		6	9	14	9			6
Total	80	140	249	238	213	70		422

Antal medlemmer pr. 31.12.2023 samt ind- og udmeldelser i 2023

Gruppe	Medlemmer	Indmeldt	Udmeldt	Ændring
Hafnia Distrikt	14		2	-2
Filip Gruppe	86	26	14	12
Højdevang Gruppe	33	7	11	-4
Vestamager Gruppe	206	57	46	11
3. Frederiksberg Gruppe	56	15	28	-13
Slotsgruppen	125	23	34	-11
Lindevang Gruppe	86	20	16	4
BispebjergSpejderne	143	51	45	6
Husumvold Gruppe	30	2	18	-16
Hyltebjerg Gruppe	47	26	31	-5
Sct. Johannes Gruppe	2			
Vigerslev Gruppe	40	8	10	-2
Borggruppen	54	14	29	-15
Hans Egede Gruppe	24	5	12	-7
Lundehus Gruppe	53	7	5	2
Rosenvænget Gruppe	79	28	42	-14
Vesterbrospejderne	25	4	10	-6
KFUM-Spejderne i Luxembourg	36	32	22	10
Total	1139	325	375	-50

Antal funktioner og hvor mange personer de er fordelt på pr. 31.12.2024

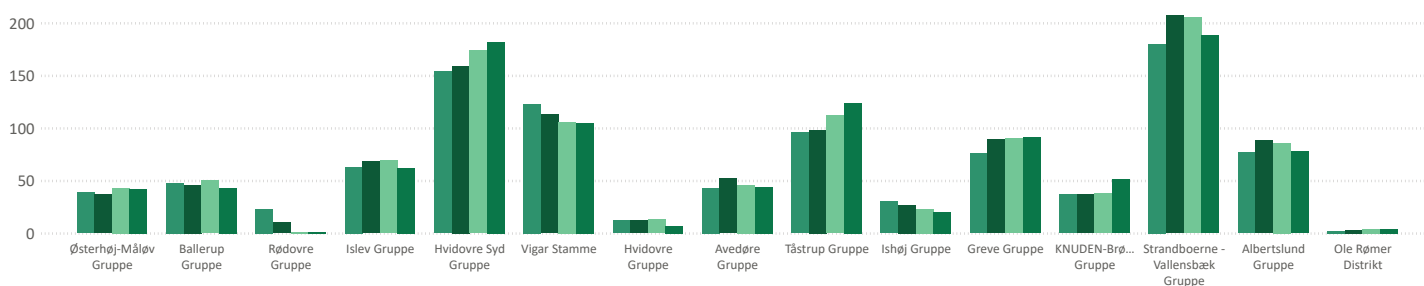
Funktionsnavn Gruppe	Gruppenleder		Gruppeassistent		Enhedsleder		Enhedsassistent		Total	
	Funktioner	Ledere	Funktioner	Ledere	Funktioner	Ledere	Funktioner	Ledere	Funktioner	Ledere
Hafnia Distrikt					1	1			1	1
Filip Gruppe	1	1	2	2	6	6	12	12	21	18
Højdevang Gruppe	1	1	1	1	6	3	1	1	9	5
Vestamager Gruppe	1	1	4	4	10	8	33	29	48	37
3. Frederiksberg Gruppe	1	1	3	3	4	3	9	7	17	13
Slotsgruppen	1	1	3	3	8	8	21	19	33	28
Lindevang Gruppe	1	1			3	3	13	13	17	16
BispebjergSpejderne	1	1	1	1	8	8	14	14	24	20
Husumvold Gruppe	1	1	3	3	5	4	1	1	10	7
Hyltebjerg Gruppe	1	1	1	1	2	2	1	1	5	4
Vigerslev Gruppe	1	1			3	3	6	6	10	8
Borggruppen	1	1	1	1	5	4	5	4	12	9
Hans Egede Gruppe	1	1	2	2	2	2	5	5	10	9
Lundehus Gruppe	1	1	3	3	4	4	9	8	17	15
Rosenvænget Gruppe	2	2			16	15	4	4	22	19
Vesterbrospejderne	1	1	1	1	5	5	1	1	8	6
KFUM-Spejderne i Luxembourg	1	1	3	3					4	4
Total	17	17	28	28	88	79	135	125	268	218

Medlemsopgørelse og ændring pr. gruppe i perioden 2021 - 2023

År Gruppe	2021			2022			2023		
	+/- året før	%	Total medlemmer	+/- året før	%	Total medlemmer	+/- året før	%	Total medlemmer
Ole Rømer Distrikt	1	50 %	3	1	33 %	4	0	0 %	4
Albertslund Gruppe	11	14 %	88	-2	-2 %	86	-8	-9 %	78
Strandboerne - Vallensbæk Gruppe	27	15 %	207	-2	-1 %	205	-17	-8 %	188
KNUDEN-Brøndby Gruppe	0	0 %	37	1	3 %	38	13	34 %	51
Greve Gruppe	13	17 %	89	1	1 %	90	1	1 %	91
Ishøj Gruppe	-3	-10 %	27	-4	-15 %	23	-3	-13 %	20
Tåstrup Gruppe	2	2 %	98	14	14 %	112	12	11 %	124
Avedøre Gruppe	9	21 %	52	-6	-12 %	46	-2	-4 %	44
Hvidovre Gruppe	0	0 %	12	1	8 %	13	-6	-46 %	7
Vigar Stamme	-10	-8 %	113	-7	-6 %	106	-1	-1 %	105
Hvidovre Syd Gruppe	5	3 %	159	15	9 %	174	8	5 %	182
Islev Gruppe	5	8 %	68	1	1 %	69	-7	-10 %	62
Rødovre Gruppe	-13	-57 %	10	-9	-90 %	1	0	0 %	1
Ballerup Gruppe	-2	-4 %	46	4	9 %	50	-7	-14 %	43
Østerhøj-Måløv Gruppe	-2	-5 %	37	6	16 %	43	-1	-2 %	42
Total	43	4 %	1046	13	1 %	1059	-17	-2 %	1042

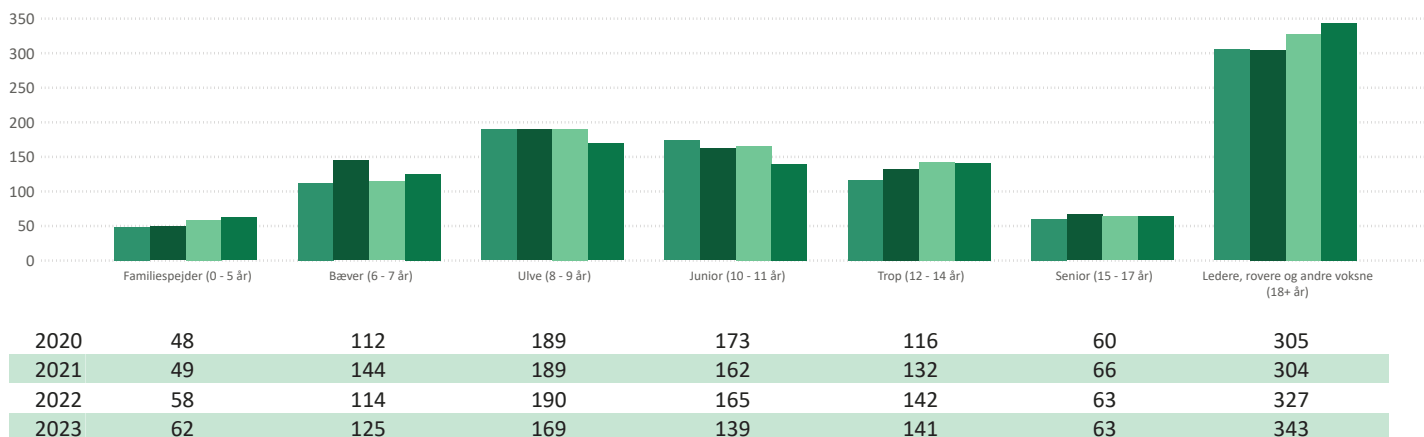
Udvikling i medlemstal pr. gruppe

År ● 2020 ● 2021 ● 2022 ● 2023



Udvikling i aldersgrupper

År ● 2020 ● 2021 ● 2022 ● 2023



Aktuel status på medlemmer fordelt på aldersgruppe pr. 31.12.2023

Gruppe	Familiespejder (0 - 5 år)	Bæver (6 - 7 år)	Ulve (8 - 9 år)	Junior (10 - 11 år)	Trop (12 - 14 år)	Senior (15 - 17 år)	Ledere, rovere og andre voksne (18+ år)
Ole Rømer Distrikt							4
Albertslund Gruppe	5	9	7	12	13	8	24
Strandboerne - Vallensbæk Gruppe	3	20	21	19	33	12	80
KNUDEN-Brøndby Gruppe	7	2	9	11	2	3	17
Greve Gruppe	8	13	20	10	13	4	23
Ishøj Gruppe		3		1	1	3	12
Tåstrup Gruppe	16	22	21	22	16	3	24
Avedøre Gruppe			7	4	6	1	26
Hvidovre Gruppe						2	5
Vigar Stamme	11	14	28	14	10	7	21
Hvidovre Syd Gruppe		24	39	34	38	9	38
Islev Gruppe			10	7	4	2	39
Rødovre Gruppe							1
Ballerup Gruppe	3	10	3	2	5	5	15
Østerhøj-Måløv Gruppe	9	8	4	3		4	14
Total	62	125	169	139	141	63	343

Antal medlemmer pr. 31.12.2023 samt ind- og udmeldelser i 2023

Gruppe	Medlemmer	Indmeldt	Udmeldt	Ændring
Ole Rømer Distrikt	4			
Albertslund Gruppe	67	14	11	3
Strandboerne - Vallensbæk Gruppe	164	28	38	-10
KNUDEN-Brøndby Gruppe	46	17	7	10
Greve Gruppe	68	16	27	-11
Ishøj Gruppe	16	5	8	-3
Tåstrup Gruppe	98	33	35	-2
Avedøre Gruppe	36	5	9	-4
Hvidovre Gruppe	7			
Vigar Stamme	89	17	22	-5
Hvidovre Syd Gruppe	159	41	34	7
Islev Gruppe	55	9	19	-10
Rødovre Gruppe	1			
Ballerup Gruppe	34	9	12	-3
Østerhøj-Måløv Gruppe	31	8	11	-3
Total	875	202	233	-31

Antal funktioner og hvor mange personer de er fordelt på pr. 31.12.2024

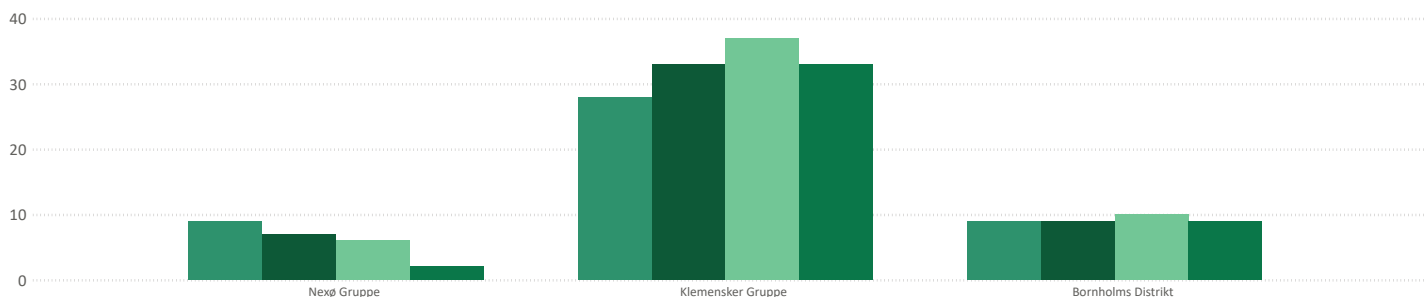
Funktionsnavn Gruppe	Gruppeleder		Gruppeassistent		Enhedsleder		Enhedsassistent		Total	
	Funktioner	Ledere	Funktioner	Ledere	Funktioner	Ledere	Funktioner	Ledere	Funktioner	Ledere
Ole Rømer Distrikt					1	1	3	3	4	4
Albertslund Gruppe	1	1	2	2	7	6	7	6	17	12
Strandboerne - Vallensbæk Gruppe	1	1	2	2	7	7	14	13	24	19
KNUDEN-Brøndby Gruppe	1	1	1	1	7	6	5	5	14	10
Greve Gruppe	1	1	4	4	8	7	12	9	25	15
Ishøj Gruppe	1	1	1	1	6	3	2	2	10	4
Tåstrup Gruppe	1	1	1	1	15	11	4	4	21	15
Avedøre Gruppe	1	1	2	2	5	4	12	9	20	14
Hvidovre Gruppe	1	1			2	2	1	1	4	3
Vigar Stamme	1	1			5	5	12	12	18	15
Hvidovre Syd Gruppe	1	1			27	20	7	7	35	27
Islev Gruppe	1	1	3	3	9	8	3	2	16	11
Rødovre Gruppe	1	1			2	1			3	1
Ballerup Gruppe	1	1			4	3	6	5	11	8
Østerhøj-Måløv Gruppe	1	1			3	3	2	2	6	5
Total	14	14	16	16	108	86	90	80	228	161

Medlemsopgørelse og ændring pr. gruppe i perioden 2021 - 2023

År Gruppe	2021			2022			2023		
	+/- året før	%	Total medlemmer	+/- året før	%	Total medlemmer	+/- året før	%	Total medlemmer
Bornholms Distrikt	0	0 %	9	1	11 %	10	-1	-10 %	9
Klemensker Gruppe	5	18 %	33	4	12 %	37	-4	-11 %	33
Nexø Gruppe	-2	-22 %	7	-1	-14 %	6	-4	-67 %	2
Total	3	7 %	49	4	8 %	53	-9	-17 %	44

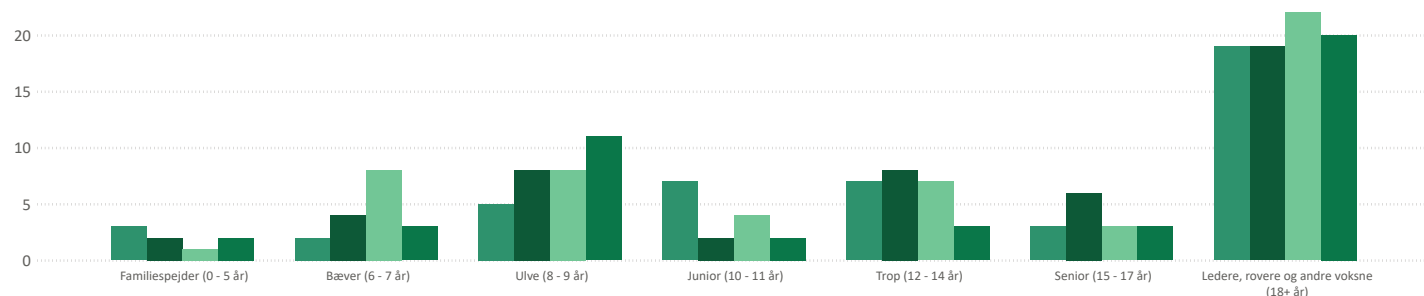
Udvikling i medlemstal pr. gruppe

År ● 2020 ● 2021 ● 2022 ● 2023



Udvikling i aldersgrupper

År ● 2020 ● 2021 ● 2022 ● 2023



2020	3	2	5	7	7	3	19
2021	2	4	8	2	8	6	19
2022	1	8	8	4	7	3	22
2023	2	3	11	2	3	3	20

Aktuel status på medlemmer fordelt på aldersgruppe pr. 31.12.2023

Gruppe	Familiespejder (0 - 5 år)	Bæver (6 - 7 år)	Ulve (8 - 9 år)	Junior (10 - 11 år)	Trop (12 - 14 år)	Senior (15 - 17 år)	Ledere, rovere og andre voksne (18+ år)
Bornholms Distrikt							9
Klemensker Gruppe	2	3	11	2	3	3	9
Nexø Gruppe							2
Total	2	3	11	2	3	3	20

Antal medlemmer pr. 31.12.2023 samt ind- og udmeldelser i 2023

Gruppe	Medlemmer	Indmeldt	Udmeldt	Ændring
Bornholms Distrikt	8		2	-2
Klemensker Gruppe	26	6	9	-3
Nexø Gruppe	2			
Total	36	6	11	-5

Antal funktioner og hvor mange personer de er fordelt på pr. 31.12.2024

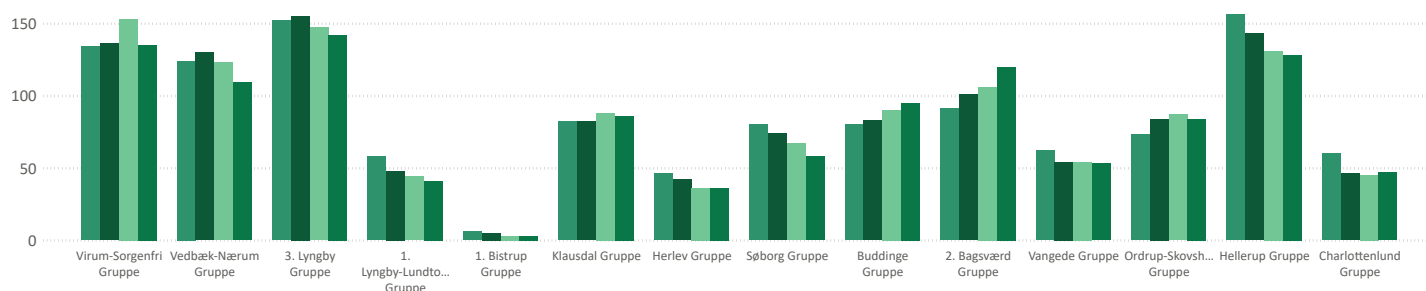
Funktionsnavn Gruppe	Gruppenleder		Gruppeassistent		Enhedsleder		Total	
	Funktioner	Ledere	Funktioner	Ledere	Funktioner	Ledere	Funktioner	Ledere
Klemensker Gruppe	1	1	2	2	6	5	9	5
Nexø Gruppe	1	1			4	2	5	2
Total	2	2	2	2	10	7	14	7

Medlemsopgørelse og ændring pr. gruppe i perioden 2021 - 2023

År Gruppe	2021			2022			2023		
	+/- året før	%	Total medlemmer	+/- året før	%	Total medlemmer	+/- året før	%	Total medlemmer
Charlottenlund Gruppe	-14	-23 %	46	-1	-2 %	45	2	4 %	47
Hellerup Gruppe	-13	-8 %	143	-12	-8 %	131	-3	-2 %	128
Ordrup-Skovshoved Gruppe	11	15 %	84	3	4 %	87	-3	-3 %	84
Vangede Gruppe	-8	-13 %	54	0	0 %	54	-1	-2 %	53
2. Bagsværd Gruppe	10	11 %	101	5	5 %	106	14	13 %	120
Buddinge Gruppe	3	4 %	83	7	8 %	90	5	6 %	95
Søborg Gruppe	-6	-8 %	74	-7	-9 %	67	-9	-13 %	58
Herlev Gruppe	-4	-9 %	42	-6	-14 %	36	0	0 %	36
Klausdal Gruppe	0	0 %	82	6	7 %	88	-2	-2 %	86
1. Bistrup Gruppe	-1	-17 %	5	-2	-40 %	3	0	0 %	3
1. Lyngby-Lundtofte Gruppe	-10	-17 %	48	-4	-8 %	44	-3	-7 %	41
3. Lyngby Gruppe	3	2 %	155	-8	-5 %	147	-5	-3 %	142
Vedbæk-Nærum Gruppe	6	5 %	130	-7	-5 %	123	-14	-11 %	109
Virum-Sorgenfri Gruppe	2	1 %	136	17	13 %	153	-18	-12 %	135
Total	-21	-2 %	1183	-9	-1 %	1174	-37	-3 %	1137

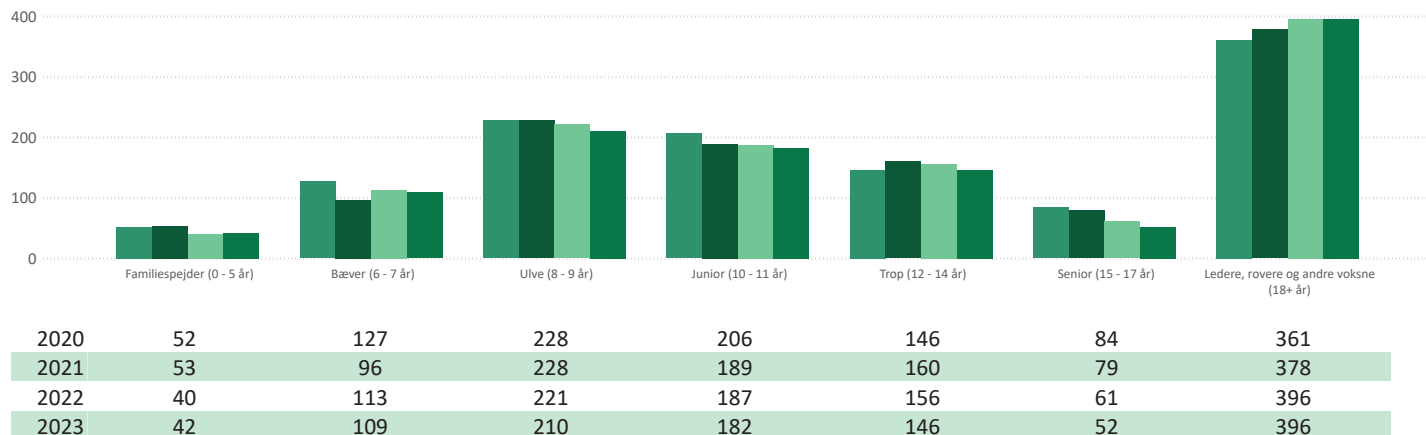
Udvikling i medlemstal pr. gruppe

År ● 2020 ● 2021 ● 2022 ● 2023



Udvikling i aldersgrupper

År ● 2020 ● 2021 ● 2022 ● 2023



Aktuel status på medlemmer fordelt på aldersgruppe pr. 31.12.2023

Gruppe	Familiespejder (0 - 5 år)	Bæver (6 - 7 år)	Ulve (8 - 9 år)	Junior (10 - 11 år)	Trop (12 - 14 år)	Senior (15 - 17 år)	Ledere, rovere og andre voksne (18+ år)	
Charlottenlund Gruppe		3	9	1	8	1		25
Hellerup Gruppe		13	31	17	16	7		44
Ordrup-Skovshoved Gruppe		9	28	8	7	3		29
Vangede Gruppe			4	9	3	4		33
2. Bagsværd Gruppe	6	10	19	34	19	5		27
Buddinge Gruppe		9	14	12	22	6		32
Søborg Gruppe		2	12	12	9	2		21
Herlev Gruppe		4	6	7	8	1		10
Klausdal Gruppe	6	7	4	18	13	1		37
1. Bistrup Gruppe								3
1. Lyngby-Lundtofte Gruppe		2	5	8	2	5		19
3. Lyngby Gruppe	13	6	23	21	16	5		58
Vedbæk-Nærum Gruppe	1	24	21	28	13	8		14
Virum-Sorgenfri Gruppe	16	20	34	7	10	4		44
Total	42	109	210	182	146	52		396

Antal medlemmer pr. 31.12.2023 samt ind- og udmeldelser i 2023

Gruppe	Medlemmer	Indmeldt	Udmeldt	Ændring
Ermelunden Distrikt		8	8	0
Charlottenlund Gruppe	45	11	3	8
Hellerup Gruppe	112	34	30	4
Ordrup-Skovshoved Gruppe	69	24	28	-4
Vangede Gruppe	47	6	8	-2
2. Bagsværd Gruppe	106	30	19	11
Buddinge Gruppe	73	19	28	-9
Søborg Gruppe	44	13	18	-5
Herlev Gruppe	27	8	13	-5
Klausdal Gruppe	78	13	11	2
1. Bistrup Gruppe			3	-3
1. Lyngby-Lundtofte Gruppe	37	8	11	-3
3. Lyngby Gruppe	113	25	37	-12
Vedbæk-Nærum Gruppe	97	28	23	5
Virum-Sorgenfri Gruppe	115	26	33	-7
Total	963	253	273	-20

Antal funktioner og hvor mange personer de er fordelt på pr. 31.12.2024

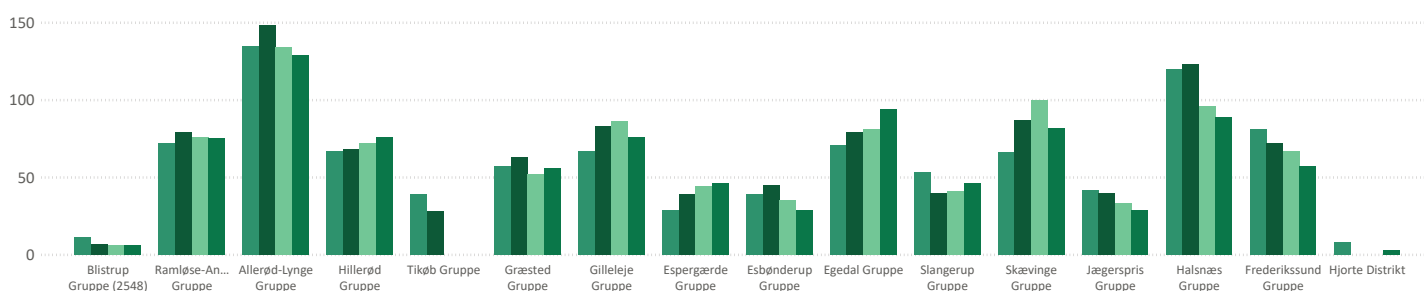
Funktionsnavn Gruppe	Gruppeleder		Gruppeassistent		Enhedsleder		Enhedsassistent		Total	
	Funktioner	Ledere	Funktioner	Ledere	Funktioner	Ledere	Funktioner	Ledere	Funktioner	Ledere
Charlottenlund Gruppe	1	1	1	1	4	3	9	8	15	10
Hellerup Gruppe	1	1			8	8	16	16	25	24
Ordrup-Skovshoved Gruppe	1	1	1	1	7	6	8	8	17	11
Vangede Gruppe	1	1	3	3	6	6	17	15	27	23
2. Bagsværd Gruppe	1	1			6	5	10	9	17	14
Buddinge Gruppe	1	1	3	3	5	5	11	10	20	19
Søborg Gruppe	1	1	1	1	19	11	9	8	30	18
Herlev Gruppe	1	1	2	2	4	3	4	4	11	8
Klausdal Gruppe	1	1			3	3	10	9	14	13
1. Lyngby-Lundtofte Gruppe	1	1	1	1	5	5	5	5	12	10
3. Lyngby Gruppe	1	1	3	3	9	8	17	17	30	26
Vedbæk-Nærum Gruppe	1	1	2	2	5	4	12	10	20	16
Virum-Sorgenfri Gruppe	1	1	6	6	7	6	13	10	27	18
Total	13	13	23	23	88	73	141	128	265	208

Medlemsopgørelse og ændring pr. gruppe i perioden 2021 - 2023

År Gruppe	2021			2022			2023		
	+/- året før	%	Total medlemmer	+/- året før	%	Total medlemmer	+/- året før	%	Total medlemmer
Hjorte Distrikt	-8	-100 %					3		3
Frederikssund Gruppe	-9	-11 %	72	-5	-7 %	67	-10	-15 %	57
Halsnæs Gruppe	3	3 %	123	-27	-22 %	96	-7	-7 %	89
Jægerspris Gruppe	-2	-5 %	40	-7	-18 %	33	-4	-12 %	29
Skævinge Gruppe	21	32 %	87	13	15 %	100	-18	-18 %	82
Slangerup Gruppe	-13	-25 %	40	1	3 %	41	5	12 %	46
Egedal Gruppe	8	11 %	79	2	3 %	81	13	16 %	94
Esbønderup Gruppe	6	15 %	45	-10	-22 %	35	-6	-17 %	29
Espergærde Gruppe	10	34 %	39	5	13 %	44	2	5 %	46
Gilleleje Gruppe	16	24 %	83	3	4 %	86	-10	-12 %	76
Græsted Gruppe	6	11 %	63	-11	-17 %	52	4	8 %	56
Tikøb Gruppe	-11	-28 %	28	-28	-100 %				
Hillerød Gruppe	1	1 %	68	4	6 %	72	4	6 %	76
Allerød-Lynge Gruppe	13	10 %	148	-14	-9 %	134	-5	-4 %	129
Ramløse-Annisse Gruppe	7	10 %	79	-3	-4 %	76	-1	-1 %	75
Blistrup Gruppe (2548)	-4	-36 %	7	-1	-14 %	6	0	0 %	6
Total	44	5 %	1001	-78	-8 %	923	-30	-3 %	893

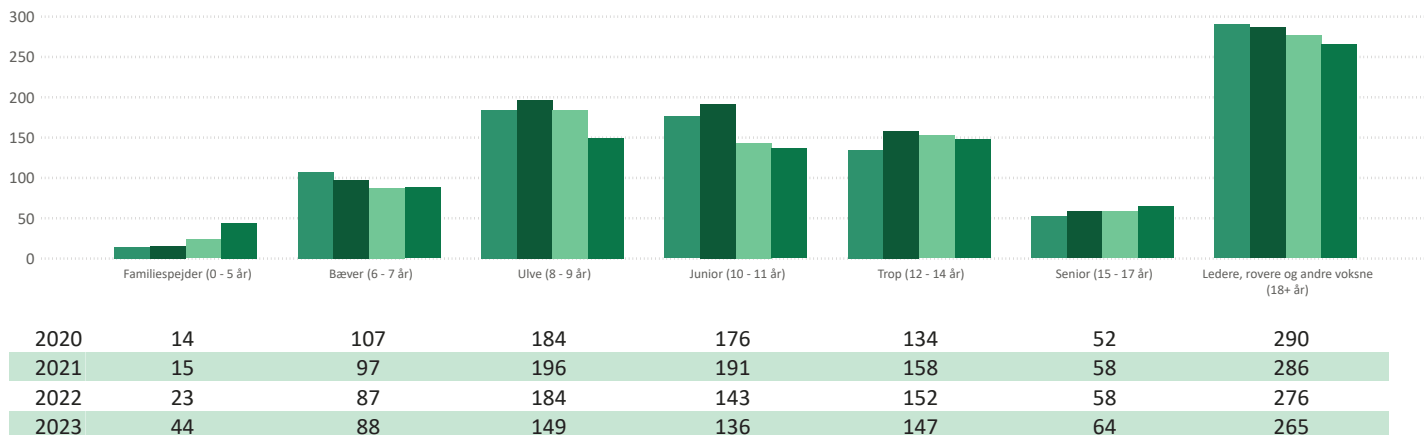
Udvikling i medlemstal pr. gruppe

År ● 2020 ● 2021 ● 2022 ● 2023



Udvikling i aldersgrupper

År ● 2020 ● 2021 ● 2022 ● 2023



Aktuel status på medlemmer fordelt på aldersgruppe pr. 31.12.2023

Gruppe	Familiespejder (0 - 5 år)	Bæver (6 - 7 år)	Ulve (8 - 9 år)	Junior (10 - 11 år)	Trop (12 - 14 år)	Senior (15 - 17 år)	Ledere, rovere og andre voksne (18+ år)
Hjorte Distrikt							3
Frederikssund Gruppe		1	4	6	14	2	30
Halsnæs Gruppe	1	7	18	12	9	12	30
Jægerspris Gruppe			3	5	2	3	16
Skævinge Gruppe	10	14	8	19	13		18
Slangerup Gruppe		3	6	8	9	3	17
Egedal Gruppe	18	12	19	4	9	5	27
Esbønderup Gruppe			1	9	3	8	8
Espergærde Gruppe		4	6	7	15	4	10
Gilleleje Gruppe		12	13	15	12	2	22
Græsted Gruppe	1	2	7	10	17	6	13
Hillerød Gruppe	3	10	11	16	9	5	22
Allerød-Lynge Gruppe	11	10	29	15	19	6	39
Ramløse-Annisse Gruppe		13	24	9	14	8	7
Blistrup Gruppe (2548)				1	2		3
Total	44	88	149	136	147	64	265

Antal medlemmer pr. 31.12.2023 samt ind- og udmeldelser i 2023

Gruppe	Medlemmer	Indmeldt	Udmeldt	Ændring
Hjorte Distrikt	3	3		3
Frederikssund Gruppe	50		12	-12
Halsnæs Gruppe	76	11	15	-4
Jægerspris Gruppe	20	3	10	-7
Skævinge Gruppe	70	15	21	-6
Slangerup Gruppe	34	10	13	-3
Egedal Gruppe	77	29	24	5
Esbønderup Gruppe	24	1	7	-6
Espergærde Gruppe	39	13	11	2
Gilleleje Gruppe	63	13	20	-7
Græsted Gruppe	42	9	16	-7
Hillerød Gruppe	55	13	24	-11
Allerød-Lynge Gruppe	105	27	32	-5
Ramløse-Annisse Gruppe	58	14	19	-5
Blistrup Gruppe (2548)	6			
Total	722	161	224	-63

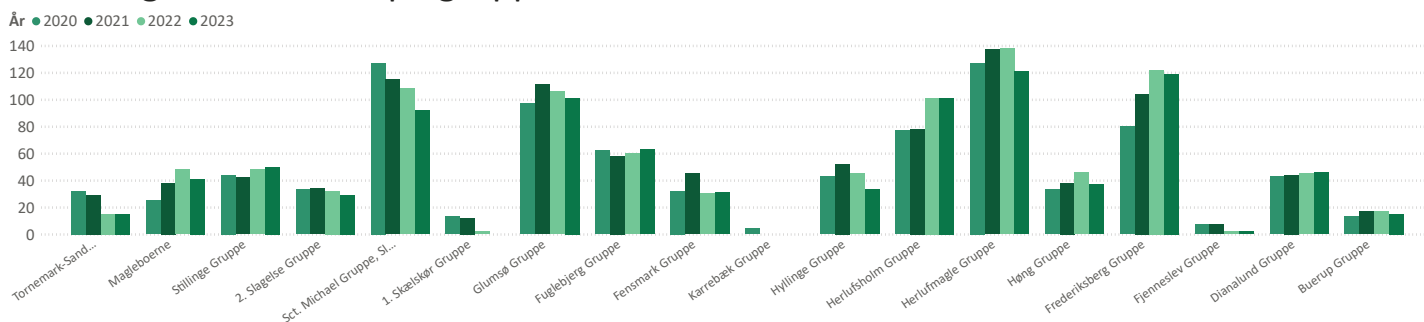
Antal funktioner og hvor mange personer de er fordelt på pr. 31.12.2024

Funktionsnavn Gruppe	Gruppeleder		Gruppeassistent		Enhedsleder		Enhedsassistent		Total	
	Funktioner	Ledere	Funktioner	Ledere	Funktioner	Ledere	Funktioner	Ledere	Funktioner	Ledere
Frederikssund Gruppe	1	1	1	1	6	4	1	1	9	6
Halsnæs Gruppe	1	1	4	4	8	7	21	20	34	25
Jægerspris Gruppe	1	1			4	3	2	2	7	5
Skævinge Gruppe	1	1	1	1	8	6	8	7	18	11
Slangerup Gruppe	1	1	2	2	4	4	3	3	10	8
Egedal Gruppe	1	1	2	2	11	10	7	7	21	17
Esbønderup Gruppe	1	1			7	4	3	2	11	6
Espergærde Gruppe	1	1			2	1			3	1
Gilleleje Gruppe	1	1	1	1	9	7	7	7	18	11
Græsted Gruppe	1	1	1	1	5	3	5	3	12	6
Hillerød Gruppe	1	1	3	3	5	5	9	9	18	15
Allerød-Lynge Gruppe	1	1			9	7	11	10	21	15
Ramløse-Annisse Gruppe	1	1	1	1	3	2	5	4	10	7
Blistrup Gruppe (2548)	1	1							1	1
Total	14	14	16	16	81	63	82	75	193	134

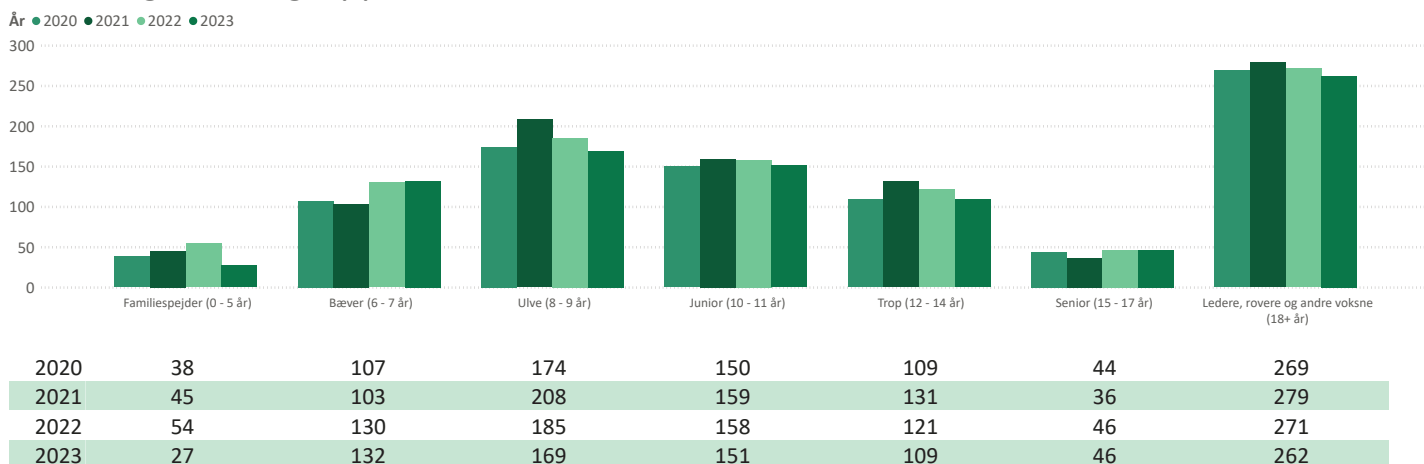
Medlemsopgørelse og ændring pr. gruppe i perioden 2021 - 2023

År Gruppe	2021			2022			2023		
	+/- året før	%	Total medlemmer	+/- året før	%	Total medlemmer	+/- året før	%	Total medlemmer
Buerup Gruppe	4	31 %	17	0	0 %	17	-2	-12 %	15
Dianalund Gruppe	1	2 %	44	1	2 %	45	1	2 %	46
Fjenneslev Gruppe	0	0 %	7	-5	-71 %	2	0	0 %	2
Frederiksberg Gruppe	24	30 %	104	18	17 %	122	-3	-2 %	119
Høng Gruppe	5	15 %	38	8	21 %	46	-9	-20 %	37
Herlufmagle Gruppe	10	8 %	137	1	1 %	138	-17	-12 %	121
Herlufsholm Gruppe	1	1 %	78	23	29 %	101	0	0 %	101
Hyllinge Gruppe	9	21 %	52	-7	-13 %	45	-12	-27 %	33
Karrebæk Gruppe	-4	-100 %							
Fensmark Gruppe	13	41 %	45	-15	-33 %	30	1	3 %	31
Fuglebjerger Gruppe	-4	-6 %	58	2	3 %	60	3	5 %	63
Glumsø Gruppe	14	14 %	111	-5	-5 %	106	-5	-5 %	101
1. Skælskør Gruppe	-1	-8 %	12	-10	-83 %	2	-2	-100 %	
Sct. Michael Gruppe, Slagelse	-12	-9 %	115	-7	-6 %	108	-16	-15 %	92
2. Slagelse Gruppe	1	3 %	34	-2	-6 %	32	-3	-9 %	29
Stillinge Gruppe	-2	-5 %	42	6	14 %	48	2	4 %	50
Magleboerne	13	52 %	38	10	26 %	48	-7	-15 %	41
Tornemark-Sandved Gruppe	-3	-9 %	29	-14	-48 %	15	0	0 %	15
Total	70	8 %	961	4	0 %	965	-69	-7 %	896

Udvikling i medlemstal pr. gruppe



Udvikling i aldersgrupper



Aktuel status på medlemmer fordelt på aldersgruppe pr. 31.12.2023

Gruppe	Familiespejder (0 - 5 år)	Bæver (6 - 7 år)	Ulve (8 - 9 år)	Junior (10 - 11 år)	Trop (12 - 14 år)	Senior (15 - 17 år)	Ledere, rovere og andre voksne (18+ år)
Buerup Gruppe		2	1	4			8
Dianalund Gruppe	2	11	4	1	3	5	20
Fjenneslev Gruppe							2
Frederiksberg Gruppe	6	37	35	11		4	17
Høng Gruppe	1	11	9	1	1	1	13
Herlufmagle Gruppe	7	14	12	23	27	8	30
Herlufsholm Gruppe	3	9	32	11	14	3	29
Hyllinge Gruppe		6	4	9	4	1	9
Fensmark Gruppe		4	7	8	7		5
Fuglebjerg Gruppe	2	6	9	12	10	5	19
Glumsø Gruppe		11	11	25	10	10	34
Sct. Michael Gruppe, Slagelse	5	11	19	17	12	7	21
2. Slagelse Gruppe							29
Stillinge Gruppe		7	19	6	3	2	13
Magleboerne		2	5	19	7		8
Tørnemark-Sandved Gruppe	1	1	2	4	2		5
Total	27	132	169	151	109	46	262

Antal medlemmer pr. 31.12.2023 samt ind- og udmeldelser i 2023

Gruppe	Medlemmer	Indmeldt	Udmeldt	Ændring
Buerup Gruppe	14	3	6	-3
Dianalund Gruppe	39	13	10	3
Fjenneslev Gruppe			2	-2
Frederiksberg Gruppe	92	38	38	0
Høng Gruppe	34	12	11	1
Herlufmagle Gruppe	100	15	36	-21
Herlufsholm Gruppe	87	24	17	7
Hyllinge Gruppe	29	11	10	1
Fensmark Gruppe	21	10	13	-3
Fuglebjerg Gruppe	48	12	19	-7
Glumsø Gruppe	80	11	26	-15
1. Skælskør Gruppe			2	-2
Sct. Michael Gruppe, Slagelse	72	26	41	-15
2. Slagelse Gruppe	27		2	-2
Stillinge Gruppe	46	11	5	6
Magleboerne	26	5	19	-14
Tørnemark-Sandved Gruppe	15	7	5	2
Total	730	198	262	-64

Antal funktioner og hvor mange personer de er fordelt på pr. 31.12.2024

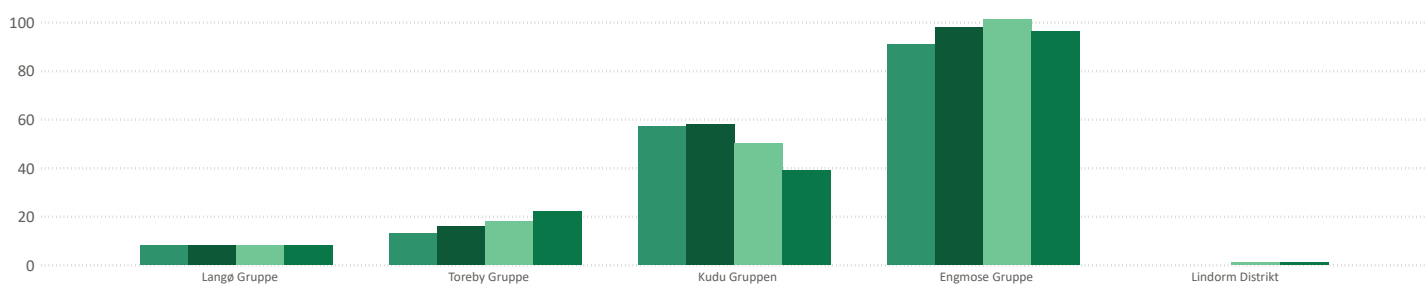
Funktionsnavn Gruppe	Gruppeleder		Gruppeassistent		Enhedsleder		Enhedsassistent		Total	
	Funktioner	Ledere	Funktioner	Ledere	Funktioner	Ledere	Funktioner	Ledere	Funktioner	Ledere
Dianalund Gruppe	1	1	3	3	6	5	9	9	19	15
Frederiksberg Gruppe	1	1	2	2	6	4	11	10	20	15
Høng Gruppe	1	1			6	5	11	9	18	11
Herlufmagle Gruppe	1	1	5	5	8	6	6	6	20	15
Herlufsholm Gruppe	1	1			6	6	11	9	18	16
Hyllinge Gruppe	5	5	1	1	5	3	5	5	16	8
Fensmark Gruppe	1	1			1	1	3	3	5	4
Fuglebjerg Gruppe	1	1	1	1	5	3	5	5	12	8
Glumsø Gruppe	1	1			7	7	14	12	22	15
Sct. Michael Gruppe, Slagelse	1	1	2	2	17	9	18	16	38	24
2. Slagelse Gruppe	1	1			2	2			3	3
Stillinge Gruppe	1	1			6	5	3	3	10	8
Magleboerne	1	1	2	2	6	2	4	3	13	5
Tørnemark-Sandved Gruppe	1	1	1	1	3	3	1	1	6	4
Total	18	18	17	17	84	61	101	90	220	149

Medlemsopgørelse og ændring pr. gruppe i perioden 2021 - 2023

År Gruppe	2021			2022			2023		
	+/- året før	%	Total medlemmer	+/- året før	%	Total medlemmer	+/- året før	%	Total medlemmer
Lindorm Distrikt				1		1	0	0 %	1
Engmose Gruppe	7	8 %	98	3	3 %	101	-5	-5 %	96
Kudu Gruppen	1	2 %	58	-8	-14 %	50	-11	-22 %	39
Toreby Gruppe	3	23 %	16	2	13 %	18	4	22 %	22
Langø Gruppe	0	0 %	8	0	0 %	8	0	0 %	8
Total	11	7 %	180	-2	-1 %	178	-12	-7 %	166

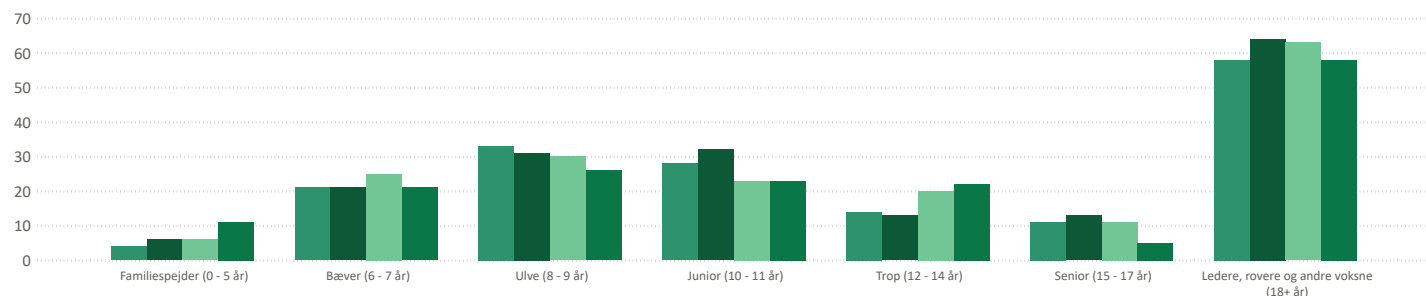
Udvikling i medlemstal pr. gruppe

År ● 2020 ● 2021 ● 2022 ● 2023



Udvikling i aldersgrupper

År ● 2020 ● 2021 ● 2022 ● 2023



2020	4	21	33	28	14	11	58
2021	6	21	31	32	13	13	64
2022	6	25	30	23	20	11	63
2023	11	21	26	23	22	5	58

Aktuel status på medlemmer fordelt på aldersgruppe pr. 31.12.2023

Gruppe	Familiespejder (0 - 5 år)	Bæver (6 - 7 år)	Ulve (8 - 9 år)	Junior (10 - 11 år)	Trop (12 - 14 år)	Senior (15 - 17 år)	Ledere, rovere og andre voksne (18+ år)
Lindorm Distrikt							1
Engmose Gruppe	3	13	20	12	11	4	33
Kudu Gruppen		4	6	10	10		9
Toreby Gruppe	8	3		1			10
Langø Gruppe		1			1	1	5
Total	11	21	26	23	22	5	58

Antal medlemmer pr. 31.12.2023 samt ind- og udmeldelser i 2023

Gruppe	Medlemmer	Indmeldt	Udmeldt	Ændring
Lindorm Distrikt	1			
Engmose Gruppe	86	19	23	-4
Kudu Gruppen	29	13	23	-10
Toreby Gruppe	22	7	3	4
Langø Gruppe	8			
Total	146	39	49	-10

Antal funktioner og hvor mange personer de er fordelt på pr. 31.12.2024

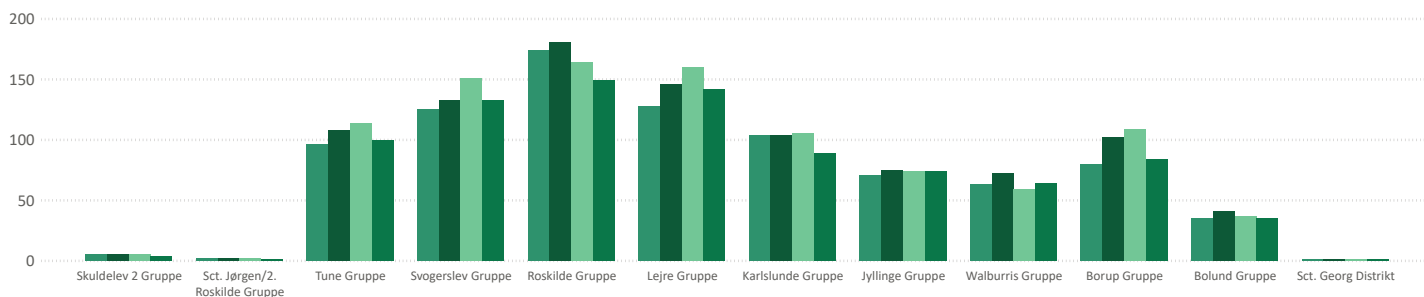
Funktionsnavn Gruppe	Gruppenleder		Gruppeassistent		Enhedsleder		Enhedsassistent		Total	
	Funktioner	Ledere	Funktioner	Ledere	Funktioner	Ledere	Funktioner	Ledere	Funktioner	Ledere
Engmose Gruppe	1	1	2	2	16	13	1	1	20	15
Kudu Gruppen	1	1	1	1	7	3	3	3	12	6
Toreby Gruppe	1	1			2	2	2	2	5	4
Langø Gruppe	1	1			5	3			6	3
Total	4	4	3	3	30	21	6	6	43	28

Medlemsopgørelse og ændring pr. gruppe i perioden 2021 - 2023

År Gruppe	2021			2022			2023		
	+/- året før	%	Total medlemmer	+/- året før	%	Total medlemmer	+/- året før	%	Total medlemmer
Sct. Georg Distrikt	0	0 %	1	0	0 %	1	0	0 %	1
Bolund Gruppe	6	17 %	41	-4	-10 %	37	-2	-5 %	35
Borup Gruppe	22	28 %	102	7	7 %	109	-25	-23 %	84
Walburris Gruppe	9	14 %	72	-13	-18 %	59	5	8 %	64
Jyllinge Gruppe	4	6 %	75	-1	-1 %	74	0	0 %	74
Karlsunde Gruppe	0	0 %	104	1	1 %	105	-16	-15 %	89
Lejre Gruppe	18	14 %	146	14	10 %	160	-18	-11 %	142
Roskilde Gruppe	7	4 %	181	-17	-9 %	164	-15	-9 %	149
Svogerslev Gruppe	8	6 %	133	18	14 %	151	-18	-12 %	133
Tune Gruppe	12	13 %	108	6	6 %	114	-14	-12 %	100
Sct. Jørgen/2. Roskilde Gruppe	0	0 %	2	0	0 %	2	-1	-50 %	1
Skuldelev 2 Gruppe	0	0 %	5	0	0 %	5	-1	-20 %	4
Total	85	10 %	969	12	1 %	981	-105	-11 %	876

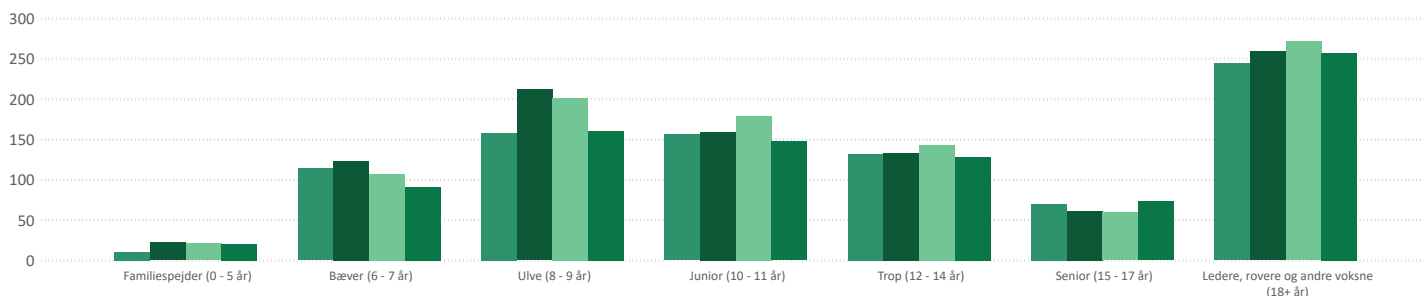
Udvikling i medlemstal pr. gruppe

År ● 2020 ● 2021 ● 2022 ● 2023



Udvikling i aldersgrupper

År ● 2020 ● 2021 ● 2022 ● 2023



2020	10	114	158	156	132	70	244
2021	22	123	212	159	133	61	259
2022	21	107	201	179	143	59	271
2023	20	91	160	147	128	73	257

Aktuel status på medlemmer fordelt på aldersgruppe pr. 31.12.2023

Gruppe	Familiespejder (0 - 5 år)	Bæver (6 - 7 år)	Ulve (8 - 9 år)	Junior (10 - 11 år)	Trop (12 - 14 år)	Senior (15 - 17 år)	Ledere, rovere og andre voksne (18+ år)
Sct. Georg Distrikt							1
Bølund Gruppe		7	6	8	2	2	10
Borup Gruppe	5	14	25	12	7	6	15
Walburris Gruppe		4	19	10	11	7	13
Jyllinge Gruppe	5	13	9	6	15	11	15
Karlsunde Gruppe	9	8	13	12	14	5	28
Lejre Gruppe		23	26	31	22	9	31
Roskilde Gruppe		7	19	25	24	13	61
Svogerslev Gruppe	1	8	21	23	20	12	48
Tune Gruppe		7	22	20	13	7	31
Sct. Jørgen/2. Roskilde Gruppe							1
Skuldelev 2 Gruppe						1	3
Total	20	91	160	147	128	73	257

Antal medlemmer pr. 31.12.2023 samt ind- og udmeldelser i 2023

Gruppe	Medlemmer	Indmeldt	Udmeldt	Ændring
Sct. Georg Distrikt			1	-1
Bølund Gruppe	28	8	11	-3
Borup Gruppe	76	22	19	3
Walburris Gruppe	44	17	25	-8
Jyllinge Gruppe	59	12	18	-6
Karlsunde Gruppe	64	16	33	-17
Lejre Gruppe	106	32	43	-11
Roskilde Gruppe	123	17	44	-27
Svogerslev Gruppe	108	16	39	-23
Tune Gruppe	76	10	34	-24
Sct. Jørgen/2. Roskilde Gruppe	1			
Skuldelev 2 Gruppe	2		3	-3
Total	687	150	270	-120

Antal funktioner og hvor mange personer de er fordelt på pr. 31.12.2024

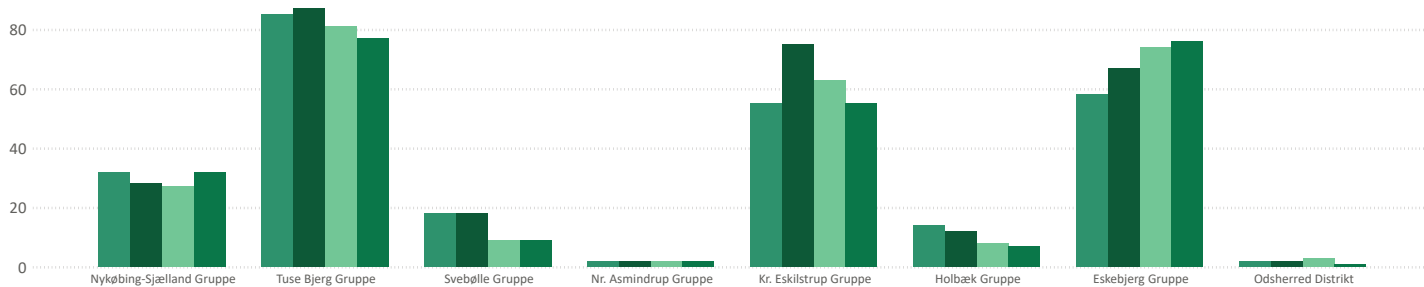
Funktionsnavn Gruppe	Gruppeleder		Gruppeassistent		Enhedsleder		Enhedsassistent		Total	
	Funktioner	Ledere	Funktioner	Ledere	Funktioner	Ledere	Funktioner	Ledere	Funktioner	Ledere
Bølund Gruppe	1	1	1	1	5	4	8	4	15	7
Borup Gruppe	1	1			6	3	6	6	13	7
Walburris Gruppe	1	1	1	1	4	3	6	5	12	7
Jyllinge Gruppe	1	1	4	4	8	6	2	2	15	9
Karlsunde Gruppe	1	1	1	1	7	7	3	3	12	10
Lejre Gruppe	1	1	1	1	4	4	6	6	12	12
Roskilde Gruppe	1	1	2	2	14	12	17	15	34	28
Svogerslev Gruppe	1	1	6	6	6	5	14	13	27	24
Tune Gruppe	1	1	2	2	13	10	4	4	20	15
Skuldelev 2 Gruppe	1	1	1	1	3	1	2	1	7	2
Total	10	10	19	19	70	55	68	59	167	121

Medlemsopgørelse og ændring pr. gruppe i perioden 2021 - 2023

År Gruppe	2021			2022			2023		
	+/- året før	%	Total medlemmer	+/- året før	%	Total medlemmer	+/- året før	%	Total medlemmer
Odsherred Distrikt	0	0 %	2	1	50 %	3	-2	-67 %	1
Eskebjerg Gruppe	9	16 %	67	7	10 %	74	2	3 %	76
Holbæk Gruppe	-2	-14 %	12	-4	-33 %	8	-1	-13 %	7
Kr. Eskilstrup Gruppe	20	36 %	75	-12	-16 %	63	-8	-13 %	55
Nr. Asmindrup Gruppe	0	0 %	2	0	0 %	2	0	0 %	2
Svebølle Gruppe	0	0 %	18	-9	-50 %	9	0	0 %	9
Tuse Bjerg Gruppe	2	2 %	87	-6	-7 %	81	-4	-5 %	77
Nykøbing-Sjælland Gruppe	-4	-13 %	28	-1	-4 %	27	5	19 %	32
Total	25	9 %	291	-24	-8 %	267	-8	-3 %	259

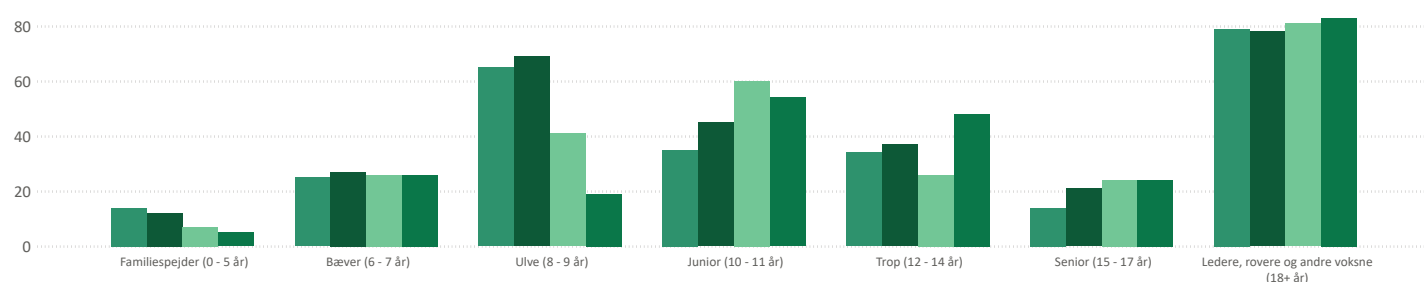
Udvikling i medlemstal pr. gruppe

År ● 2020 ● 2021 ● 2022 ● 2023



Udvikling i aldersgrupper

År ● 2020 ● 2021 ● 2022 ● 2023



2020	14	25	65	35	34	14	79
2021	12	27	69	45	37	21	78
2022	7	26	41	60	26	24	81
2023	5	26	19	54	48	24	83

Aktuel status på medlemmer fordelt på aldersgruppe pr. 31.12.2023

Gruppe	Familiespejder (0 - 5 år)	Bæver (6 - 7 år)	Ulve (8 - 9 år)	Junior (10 - 11 år)	Trop (12 - 14 år)	Senior (15 - 17 år)	Ledere, rovere og andre voksne (18+ år)
Odsherred Distrikt							1
Eskebjerg Gruppe		2	4	17	23	10	20
Holbæk Gruppe							7
Kr. Eskilstrup Gruppe		6	4	14	7	8	16
Nr. Asmindrup Gruppe							2
Svebølle Gruppe				1	2		6
Tuse Bjerg Gruppe	4	16	9	11	12	5	20
Nykøbing-Sjælland Gruppe	1	2	2	11	4	1	11
Total	5	26	19	54	48	24	83

Antal medlemmer pr. 31.12.2023 samt ind- og udmeldelser i 2023

Gruppe	Medlemmer	Indmeldt	Udmeldt	Ændring
Odsherred Distrikt	1		1	-1
Eskebjerg Gruppe	54	13	26	-13
Holbæk Gruppe	7			
Kr. Eskilstrup Gruppe	44	9	16	-7
Nr. Asmindrup Gruppe	2			
Svebølle Gruppe	9			
Tuse Bjerg Gruppe	63	16	21	-5
Nykøbing-Sjælland Gruppe	25	10	8	2
Total	205	48	72	-24

Antal funktioner og hvor mange personer de er fordelt på pr. 31.12.2024

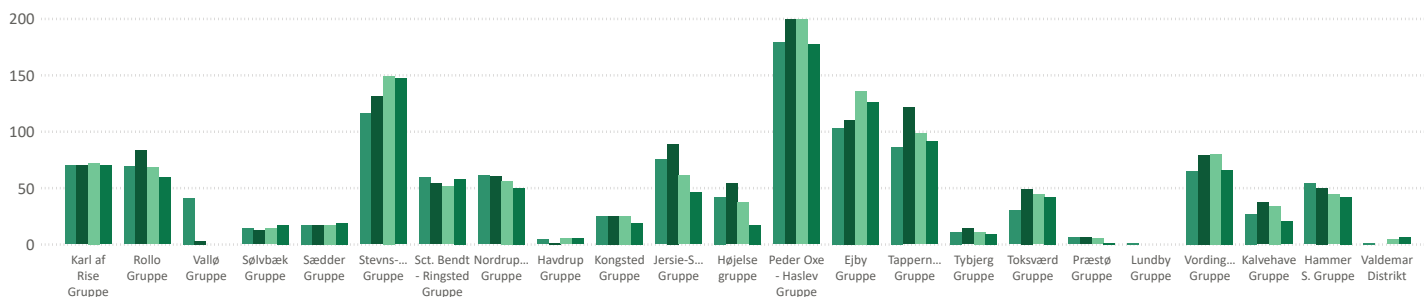
Funktionsnavn Gruppe	Gruppeleder		Gruppeassistent		Enhedsleder		Enhedsassistent		Total	
	Funktioner	Ledere	Funktioner	Ledere	Funktioner	Ledere	Funktioner	Ledere	Funktioner	Ledere
Eskebjerg Gruppe	1	1			10	7	8	7	19	11
Holbæk Gruppe	1	1			3	2			4	2
Kr. Eskilstrup Gruppe	1	1	1	1	9	9	3	3	14	12
Nr. Asmindrup Gruppe	1	1			1	1	1	1	3	3
Svebølle Gruppe	1	1	1	1	4	2			6	3
Tuse Bjerg Gruppe	1	1	1	1	15	11	1	1	18	13
Nykøbing-Sjælland Gruppe	1	1	1	1	3	3	2	2	7	7
Total	7	7	4	4	45	35	15	14	71	51

Medlemsopgørelse og ændring pr. gruppe i perioden 2021 - 2023

År Gruppe	2021			2022			2023		
	+/- året før	%	Total medlemmer	+/- året før	%	Total medlemmer	+/- året før	%	Total medlemmer
Valdemar Distrikt	-1	-100 %		4		4	2	50 %	6
Hammer S. Gruppe	-4	-7 %	50	-6	-12 %	44	-2	-5 %	42
Kalvehave Gruppe	10	37 %	37	-3	-8 %	34	-14	-41 %	20
Vordingborg Gruppe	14	22 %	79	1	1 %	80	-14	-18 %	66
Lundby Gruppe	-1	-100 %							
Præstø Gruppe	0	0 %	6	-1	-17 %	5	-4	-80 %	1
Toksværd Gruppe	19	63 %	49	-5	-10 %	44	-2	-5 %	42
Tybjerg Gruppe	3	27 %	14	-3	-21 %	11	-2	-18 %	9
Tappernøje Gruppe	35	41 %	121	-23	-19 %	98	-7	-7 %	91
Ejby Gruppe	7	7 %	110	26	24 %	136	-10	-7 %	126
Peder Oxen - Haslev Gruppe	20	11 %	199	0	0 %	199	-22	-11 %	177
Højelse gruppe	12	29 %	54	-17	-31 %	37	-20	-54 %	17
Jersie-Solrød Gruppe	14	19 %	89	-28	-31 %	61	-15	-25 %	46
Kongsted Gruppe	0	0 %	25	0	0 %	25	-6	-24 %	19
Havdrup Gruppe	-3	-75 %	1	4	400 %	5	0	0 %	5
Nordrupøster Gruppe	-1	-2 %	60	-4	-7 %	56	-6	-11 %	50
Sct. Bendt - Ringsted Gruppe	-5	-8 %	54	-3	-6 %	51	7	14 %	58
Stevns-Nord Gruppe	15	13 %	131	18	14 %	149	-2	-1 %	147
Sædder Gruppe	0	0 %	17	0	0 %	17	2	12 %	19
Sølvbæk Gruppe	-2	-14 %	12	2	17 %	14	3	21 %	17
Vallø Gruppe	-38	-93 %	3	-3	-100 %				
Rollo Gruppe	14	20 %	83	-15	-18 %	68	-9	-13 %	59
Karl af Rise Gruppe	0	0 %	70	2	3 %	72	-2	-3 %	70
Total	108	9 %	1264	-55	-4 %	1209	-122	-10 %	1087

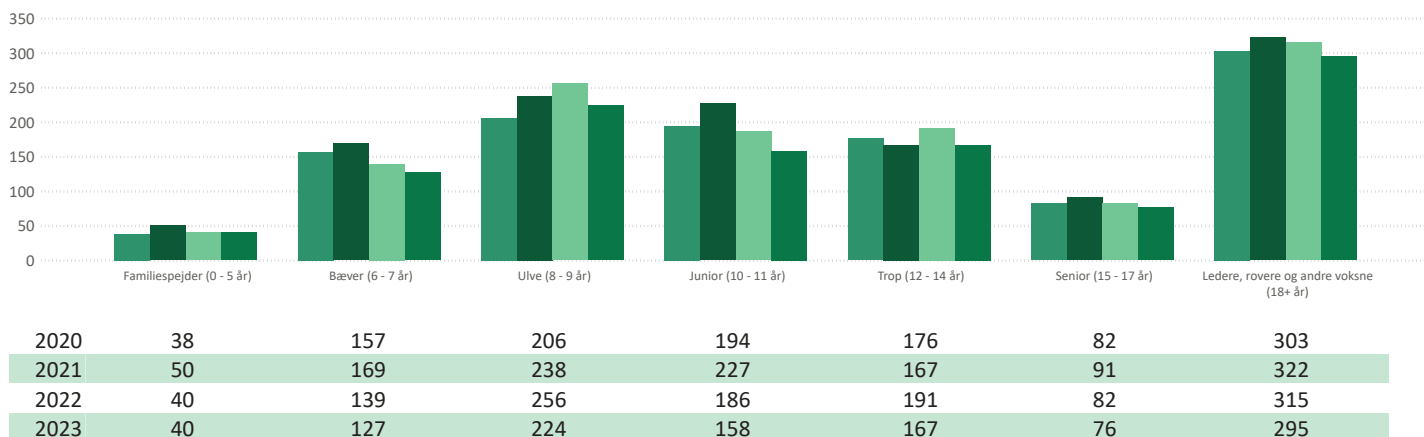
Udvikling i medlemstal pr. gruppe

År ● 2020 ● 2021 ● 2022 ● 2023



Udvikling i aldersgrupper

År ● 2020 ● 2021 ● 2022 ● 2023



Aktuel status på medlemmer fordelt på aldersgruppe pr. 31.12.2023

Gruppe	Familiespejder (0 - 5 år)	Bæver (6 - 7 år)	Ulve (8 - 9 år)	Junior (10 - 11 år)	Trop (12 - 14 år)	Senior (15 - 17 år)	Ledere, rovere og andre voksne (18+ år)
Valdemar Distrikt						1	5
Hammer S. Gruppe		1	6	11	10	5	9
Kalvehave Gruppe	1	1	3	7	2	1	5
Vordingborg Gruppe	5	6	15	8	13	3	16
Præstø Gruppe							1
Toksværd Gruppe	3	5	12	6	6		10
Tybjerg Gruppe		2		2		2	3
Tappernøje Gruppe		11	20	16	11	7	26
Ejby Gruppe	5	17	21	21	22	5	35
Peder Oxø - Haslev Gruppe	3	15	35	21	32	16	55
Højelse gruppe	1	1	1	1	5	1	7
Jersie-Solrød Gruppe		10	15	7	3	1	10
Kongsted Gruppe		3	5	5	3	1	2
Havdrup Gruppe	1	2					2
Nordrupøster Gruppe		1	13	10	10	3	13
Sct. Bendt - Ringsted Gruppe	2	8	21	5	3	6	13
Stevns-Nord Gruppe	18	19	18	20	26	16	30
Sædder Gruppe		3	3	2	2		9
Sølvbæk Gruppe			6	3			8
Rollo Gruppe	1	12	15	3	5	1	22
Karl af Rise Gruppe		10	15	10	14	7	14
Total	40	127	224	158	167	76	295

Antal medlemmer pr. 31.12.2023 samt ind- og udmeldelser i 2023

Gruppe	Medlemmer	Indmeldt	Udmeldt	Ændring
Valdemar Distrikt	6	2		2
Hammer S. Gruppe	35	8	8	0
Kalvehave Gruppe	13	1	8	-7
Vordingborg Gruppe	49	11	26	-15
Præstø Gruppe	1			
Toksværd Gruppe	37	9	7	2
Tybjerg Gruppe	5	1	6	-5
Tappernøje Gruppe	76	20	28	-8
Ejby Gruppe	106	24	41	-17
Peder Oxø - Haslev Gruppe	144	27	48	-21
Højelse gruppe	15	4	3	1
Jersie-Solrød Gruppe	38	16	11	5
Kongsted Gruppe	19			
Havdrup Gruppe		1	6	-5
Nordrupøster Gruppe	30	7	24	-17
Sct. Bendt - Ringsted Gruppe	41	17	17	0
Stevns-Nord Gruppe	121	33	36	-3
Sædder Gruppe	15	6	4	2
Sølvbæk Gruppe	15	7	4	3
Rollo Gruppe	54	15	12	3
Karl af Rise Gruppe	38	19	40	-21
Total	858	228	329	-101

Antal funktioner og hvor mange personer de er fordelt på pr. 31.12.2024

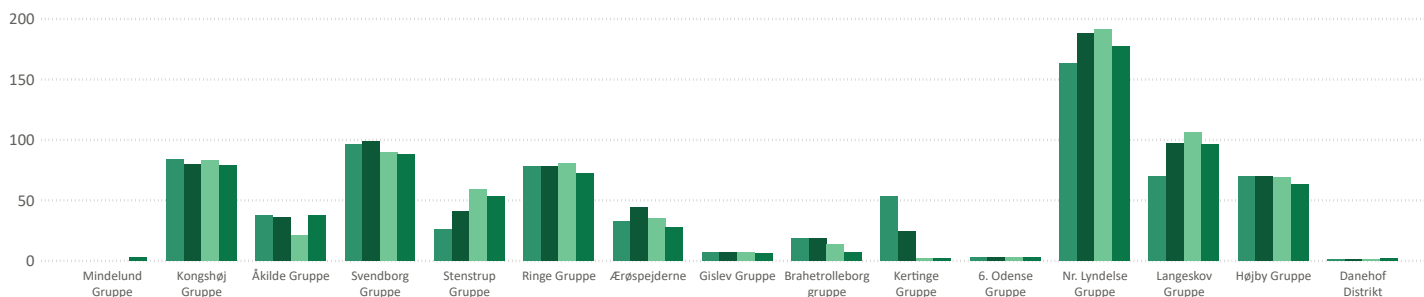
Funktionsnavn Gruppe	Gruppenleder		Gruppeassistent		Enhedsleder		Enhedsassistent		Total	
	Funktioner	Ledere	Funktioner	Ledere	Funktioner	Ledere	Funktioner	Ledere	Funktioner	Ledere
Valdemar Distrikt					2	2			2	2
Hammer S. Gruppe	1	1			6	4	4	4	11	6
Kalvehave Gruppe	1	1			6	3	4	3	11	4
Vordingborg Gruppe	1	1	3	3	12	11	2	2	18	13
Toksværd Gruppe	1	1			7	5	7	5	15	10
Tybjerg Gruppe	1	1			3	3	3	3	4	3
Tappernøje Gruppe	1	1	2	2	15	13	7	7	25	19
Ejby Gruppe	1	1	2	2	13	12	10	10	26	21
Peder Oxø - Haslev Gruppe	1	1	6	6	7	7	25	25	39	35
Højelse gruppe	1	1			8	6			9	6
Jersie-Solrød Gruppe	1	1			5	5	4	4	10	7
Kongsted Gruppe	1	1			2	1			3	1
Nordrupøster Gruppe	1	1	1	1	5	3	11	6	18	8
Sct. Bendt - Ringsted Gruppe	1	1	1	1	15	6			17	6
Stevns-Nord Gruppe	1	1			15	12	3	2	19	14
Sædder Gruppe	1	1	1	1	4	4	3	3	9	7
Sølvbæk Gruppe	1	1			1	1			2	1
Rollo Gruppe	1	1	1	1	6	5	6	6	14	11
Karl af Rise Gruppe	1	1			6	4	4	4	11	7
Total	18	18	17	17	135	104	93	84	263	181

Medlemsopgørelse og ændring pr. gruppe i perioden 2021 - 2023

År Gruppe	2021			2022			2023		
	+/- året før	%	Total medlemmer	+/- året før	%	Total medlemmer	+/- året før	%	Total medlemmer
Danehof Distrikt	0	0 %	1	0	0 %	1	1	100 %	2
Højby Gruppe	0	0 %	70	-1	-1 %	69	-6	-9 %	63
Langeskov Gruppe	27	39 %	97	9	9 %	106	-10	-9 %	96
Nr. Lyndelse Gruppe	25	15 %	188	3	2 %	191	-14	-7 %	177
6. Odense Gruppe	0	0 %	3	0	0 %	3	0	0 %	3
Kertinge Gruppe	-29	-55 %	24	-22	-92 %	2	0	0 %	2
Brahetrolleborg gruppe	0	0 %	19	-5	-26 %	14	-7	-50 %	7
Gislev Gruppe	0	0 %	7	0	0 %	7	-1	-14 %	6
Ærøspejderne	11	33 %	44	-9	-20 %	35	-7	-20 %	28
Ringe Gruppe	0	0 %	78	3	4 %	81	-9	-11 %	72
Stenstrup Gruppe	15	58 %	41	18	44 %	59	-6	-10 %	53
Svendborg Gruppe	3	3 %	99	-9	-9 %	90	-2	-2 %	88
Åkilde Gruppe	-2	-5 %	36	-15	-42 %	21	17	81 %	38
Kongshøj Gruppe	-4	-5 %	80	3	4 %	83	-4	-5 %	79
Mindelund Gruppe							3		3
Total	46	6 %	787	-25	-3 %	762	-46	-6 %	716

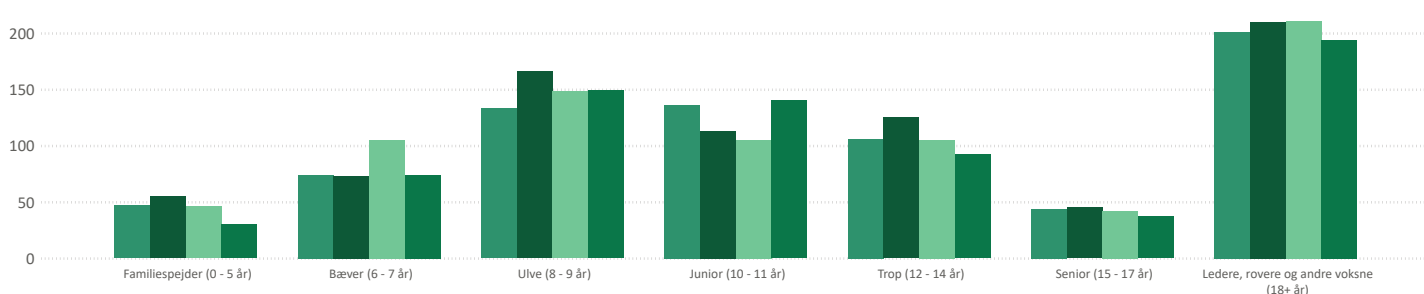
Udvikling i medlemstal pr. gruppe

År ● 2020 ● 2021 ● 2022 ● 2023



Udvikling i aldersgrupper

År ● 2020 ● 2021 ● 2022 ● 2023



2020	47	74	133	136	106	44	201
2021	55	73	166	113	125	45	210
2022	46	105	148	105	105	42	211
2023	30	74	149	140	92	37	194

Aktuel status på medlemmer fordelt på aldersgruppe pr. 31.12.2023

Gruppe	Familiespejder (0 - 5 år)	Bæver (6 - 7 år)	Ulve (8 - 9 år)	Junior (10 - 11 år)	Trop (12 - 14 år)	Senior (15 - 17 år)	Ledere, rovere og andre voksne (18+ år)
Danehof Distrikt							2
Højby Gruppe	11	11	17	11	3		10
Langeskov Gruppe		6	11	22	15	13	29
Nr. Lyndelse Gruppe	11	22	28	32	24	9	51
6. Odense Gruppe							3
Kertinge Gruppe							2
Brahetrolleborg gruppe		1	2	1			3
Gislev Gruppe							6
Ærøspejderne	3	4	2	5	4	1	9
Ringe Gruppe	4	8	17	11	11	3	18
Stenstrup Gruppe		4	15	14	10	1	9
Svendborg Gruppe		11	19	20	8	5	25
Åkilde Gruppe			11	16	5		6
Kongshøj Gruppe	1	7	25	8	12	5	21
Mindelund Gruppe			2				1
Total	30	74	149	140	92	37	194

Antal medlemmer pr. 31.12.2023 samt ind- og udmeldelser i 2023

Gruppe	Medlemmer	Indmeldt	Udmeldt	Ændring
Danehof Distrikt	2	2	1	1
Højby Gruppe	57	24	15	9
Langeskov Gruppe	84	12	17	-5
Nr. Lyndelse Gruppe	136	27	51	-24
6. Odense Gruppe	3			
Kertinge Gruppe			2	-2
Brahetrolleborg gruppe			11	-11
Gislev Gruppe	6			
Ærøspejderne	19	4	10	-6
Ringe Gruppe	56	19	30	-11
Stenstrup Gruppe	37	11	19	-8
Svendborg Gruppe	71	18	18	0
Åkilde Gruppe	30	25	10	15
Kongshøj Gruppe	67	19	22	-3
Mindelund Gruppe	3	3		3
Total	571	164	206	-42

Antal funktioner og hvor mange personer de er fordelt på pr. 31.12.2024

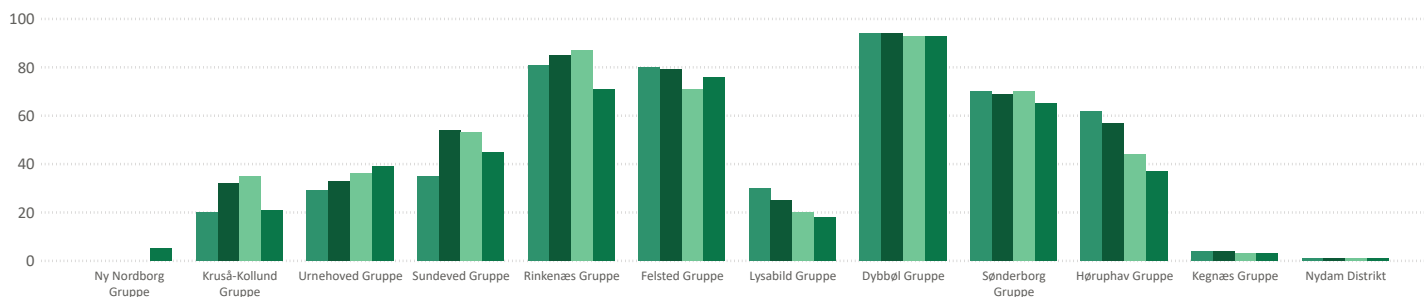
Funktionsnavn Gruppe	Gruppeleder		Gruppeassistent		Enhedsleder		Enhedsassistent		Total	
	Funktioner	Ledere	Funktioner	Ledere	Funktioner	Ledere	Funktioner	Ledere	Funktioner	Ledere
Højby Gruppe	1	1	1	1	8	5	4	4	14	7
Langeskov Gruppe	1	1	1	1	7	5	15	13	24	18
Nr. Lyndelse Gruppe	1	1	1	1	17	15	4	4	23	20
6. Odense Gruppe	1	1	1	1					2	2
Gislev Gruppe	1	1			2	2	3	3	6	4
Ærøspejderne	1	1			3	3	2	1	6	4
Ringe Gruppe	1	1	1	1	9	5	5	5	16	11
Stenstrup Gruppe	1	1	1	1	2	2	7	7	11	8
Svendborg Gruppe	1	1			5	5	10	10	16	15
Åkilde Gruppe	1	1			5	5			6	6
Kongshøj Gruppe	1	1			6	4	8	8	15	13
Mindelund Gruppe	1	1							1	1
Total	12	12	6	6	64	51	58	55	140	109

Medlemsopgørelse og ændring pr. gruppe i perioden 2021 - 2023

År Gruppe	2021			2022			2023		
	+/- året før	%	Total medlemmer	+/- året før	%	Total medlemmer	+/- året før	%	Total medlemmer
Nydam Distrikt	0	0 %	1	0	0 %	1	0	0 %	1
Kegnæs Gruppe	0	0 %	4	-1	-25 %	3	0	0 %	3
Høruphav Gruppe	-5	-8 %	57	-13	-23 %	44	-7	-16 %	37
Sønderborg Gruppe	-1	-1 %	69	1	1 %	70	-5	-7 %	65
Dybbøl Gruppe	0	0 %	94	-1	-1 %	93	0	0 %	93
Lysabild Gruppe	-5	-17 %	25	-5	-20 %	20	-2	-10 %	18
Felsted Gruppe	-1	-1 %	79	-8	-10 %	71	5	7 %	76
Rinkenæs Gruppe	4	5 %	85	2	2 %	87	-16	-18 %	71
Sundeved Gruppe	19	54 %	54	-1	-2 %	53	-8	-15 %	45
Urnehoved Gruppe	4	14 %	33	3	9 %	36	3	8 %	39
Kruså-Kollund Gruppe	12	60 %	32	3	9 %	35	-14	-40 %	21
Ny Nordborg Gruppe							5		5
Total	27	5 %	533	-20	-4 %	513	-39	-8 %	474

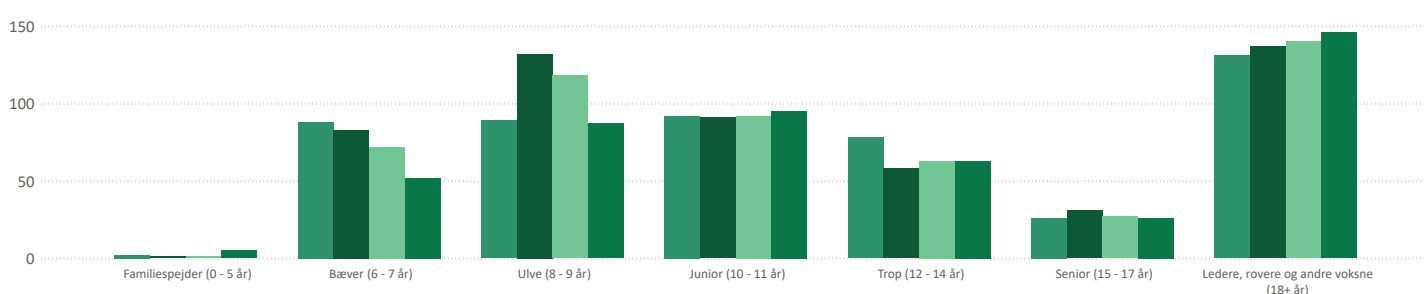
Udvikling i medlemstal pr. gruppe

År ● 2020 ● 2021 ● 2022 ● 2023



Udvikling i aldersgrupper

År ● 2020 ● 2021 ● 2022 ● 2023



2020	2	88	89	92	78	26	131
2021	1	83	132	91	58	31	137
2022	1	72	118	92	63	27	140
2023	5	52	87	95	63	26	146

Aktuel status på medlemmer fordelt på aldersgruppe pr. 31.12.2023

Gruppe	Familiespejder (0 - 5 år)	Bæver (6 - 7 år)	Ulve (8 - 9 år)	Junior (10 - 11 år)	Trop (12 - 14 år)	Senior (15 - 17 år)	Ledere, rovere og andre voksne (18+ år)	
Nydam Distrikt								1
Kegnæs Gruppe							1	2
Høruphav Gruppe		4	7	1			3	22
Sønderborg Gruppe		7	10	7		6	5	30
Dybbøl Gruppe	2	2	15	22	27		5	20
Lysabild Gruppe			2	9	1		1	5
Felsted Gruppe		15	9	21		9	1	21
Rinkenæs Gruppe		7	15	18		7	3	21
Sundeved Gruppe		7	12	9		2	5	10
Urnehoved Gruppe		9	13	6		2		9
Kruså-Kollund Gruppe			4	2		9	1	5
Ny Nordborg Gruppe	3	1					1	
Total	5	52	87	95	63	26		146

Antal medlemmer pr. 31.12.2023 samt ind- og udmeldelser i 2023

Gruppe	Medlemmer	Indmeldt	Udmeldt	Ændring
Nydam Distrikt	1			
Kegnæs Gruppe	3			
Høruphav Gruppe	32	8	10	-2
Sønderborg Gruppe	46	13	26	-13
Dybbøl Gruppe	77	18	21	-3
Lysabild Gruppe	15	3	4	-1
Felsted Gruppe	68	28	16	12
Rinkenæs Gruppe	58	3	21	-18
Sundeved Gruppe	33	19	12	7
Urnehoved Gruppe	24	8	15	-7
Kruså-Kollund Gruppe	14	2	15	-13
Ny Nordborg Gruppe	5	9	4	5
Total	376	111	144	-33

Antal funktioner og hvor mange personer de er fordelt på pr. 31.12.2024

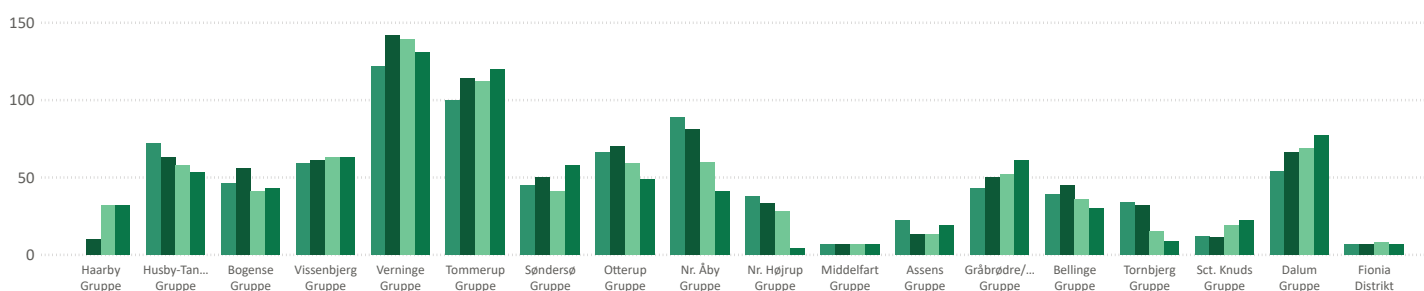
Funktionsnavn Gruppe	Gruppeleder		Gruppeassistent		Enhedsleder		Enhedsassistent		Total	
	Funktioner	Ledere	Funktioner	Ledere	Funktioner	Ledere	Funktioner	Ledere	Funktioner	Ledere
Kegnæs Gruppe	1	1			2	2			3	2
Høruphav Gruppe	1	1	1	1	6	2	1	1	9	4
Sønderborg Gruppe	1	1			9	6	9	8	19	10
Dybbøl Gruppe	1	1			6	6	5	5	12	10
Lysabild Gruppe	1	1			1	1	2	2	4	3
Felsted Gruppe	1	1	1	1	5	3	10	5	17	9
Rinkenæs Gruppe	1	1	1	1	6	5	11	11	19	17
Sundeved Gruppe	1	1			2	2	2	2	5	4
Urnehoved Gruppe	1	1	2	2	4	4	1	1	8	6
Kruså-Kollund Gruppe	1	1			3	3	1	1	5	4
Ny Nordborg Gruppe	1	1			1	1	4	4	6	5
Total	11	11	5	5	45	34	46	39	107	71

Medlemsopgørelse og ændring pr. gruppe i perioden 2021 - 2023

År Gruppe	2021			2022			2023		
	+/- året før	%	Total medlemmer	+/- året før	%	Total medlemmer	+/- året før	%	Total medlemmer
Fionia Distrikt	0	0 %	7	1	14 %	8	-1	-13 %	7
Dalum Gruppe	12	22 %	66	3	5 %	69	8	12 %	77
Sct. Knuds Gruppe	-1	-8 %	11	8	73 %	19	3	16 %	22
Tornbjerg Gruppe	-2	-6 %	32	-17	-53 %	15	-6	-40 %	9
Bellinge Gruppe	6	15 %	45	-9	-20 %	36	-6	-17 %	30
Gråbrødre/Odense Gruppe	7	16 %	50	2	4 %	52	9	17 %	61
Assens Gruppe	-9	-41 %	13	0	0 %	13	6	46 %	19
Middelfart Gruppe	0	0 %	7	0	0 %	7	0	0 %	7
Nr. Højrup Gruppe	-5	-13 %	33	-5	-15 %	28	-24	-86 %	4
Nr. Åby Gruppe	-8	-9 %	81	-21	-26 %	60	-19	-32 %	41
Otterup Gruppe	4	6 %	70	-11	-16 %	59	-10	-17 %	49
Søndersø Gruppe	5	11 %	50	-9	-18 %	41	17	41 %	58
Tommerup Gruppe	14	14 %	114	-2	-2 %	112	8	7 %	120
Verninge Gruppe	20	16 %	142	-3	-2 %	139	-8	-6 %	131
Vissenbjerg Gruppe	2	3 %	61	2	3 %	63	0	0 %	63
Bogense Gruppe	10	22 %	56	-15	-27 %	41	2	5 %	43
Husby-Tanderup-Gelsted Gruppe	-9	-13 %	63	-5	-8 %	58	-5	-9 %	53
Haarby Gruppe	10		10	22	220 %	32	0	0 %	32
Total	56	7 %	911	-59	-6 %	852	-26	-3 %	826

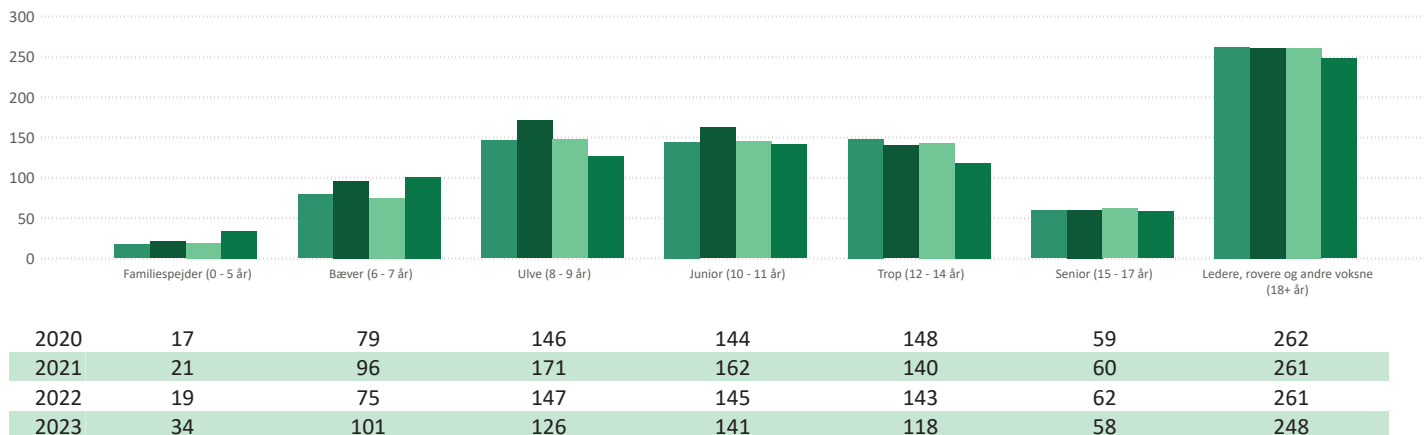
Udvikling i medlemstal pr. gruppe

År ● 2020 ● 2021 ● 2022 ● 2023



Udvikling i aldersgrupper

År ● 2020 ● 2021 ● 2022 ● 2023



Aktuel status på medlemmer fordelt på aldersgruppe pr. 31.12.2023

Gruppe	Familiespejder (0 - 5 år)	Bæver (6 - 7 år)	Ulve (8 - 9 år)	Junior (10 - 11 år)	Trop (12 - 14 år)	Senior (15 - 17 år)	Ledere, rovere og andre voksne (18+ år)
Fionia Distrikt							7
Dalum Gruppe	7	10	10	15	8	4	23
Sct. Knuds Gruppe		5	5	4			8
Tørnbjerg Gruppe					3	3	3
Bellinge Gruppe		3	4	4	9	3	7
Gråbrødre/Odense Gruppe	1	12	18	10	9	3	8
Assens Gruppe		2	1	2	4	2	8
Middelfart Gruppe							7
Nr. Højrup Gruppe							4
Nr. Åby Gruppe		2	6	15	7	2	9
Otterup Gruppe	2	5	7	4	11	2	18
Søndersø Gruppe	1	11	13	6	8	3	16
Tommerup Gruppe	17	20	20	27	15	1	20
Verninge Gruppe	1	10	18	15	18	18	51
Vissenbjerg Gruppe		5	8	11	11	5	23
Bogense Gruppe	5	4	3	7	8	4	12
Husby-Tanderup-Gelsted Gruppe		8	8	14	6	6	11
Haarby Gruppe		4	5	7	1	2	13
Total	34	101	126	141	118	58	248

Antal medlemmer pr. 31.12.2023 samt ind- og udmeldelser i 2023

Gruppe	Medlemmer	Indmeldt	Udmeldt	Ændring
Fionia Distrikt	7	1	1	0
Dalum Gruppe	57	24	23	1
Sct. Knuds Gruppe	20	8	4	4
Tørnbjerg Gruppe	9	1		1
Bellinge Gruppe	26	6	5	1
Gråbrødre/Odense Gruppe	53	24	12	12
Assens Gruppe	16	6	3	3
Middelfart Gruppe	7			
Nr. Højrup Gruppe	4	4	18	-14
Nr. Åby Gruppe	22	13	21	-8
Otterup Gruppe	40	6	11	-5
Søndersø Gruppe	48	38	22	16
Tommerup Gruppe	100	39	29	10
Verninge Gruppe	112	23	36	-13
Vissenbjerg Gruppe	52	10	12	-2
Bogense Gruppe	34	17	11	6
Husby-Tanderup-Gelsted Gruppe	40	20	17	3
Haarby Gruppe	24	11	18	-7
Total	671	251	243	8

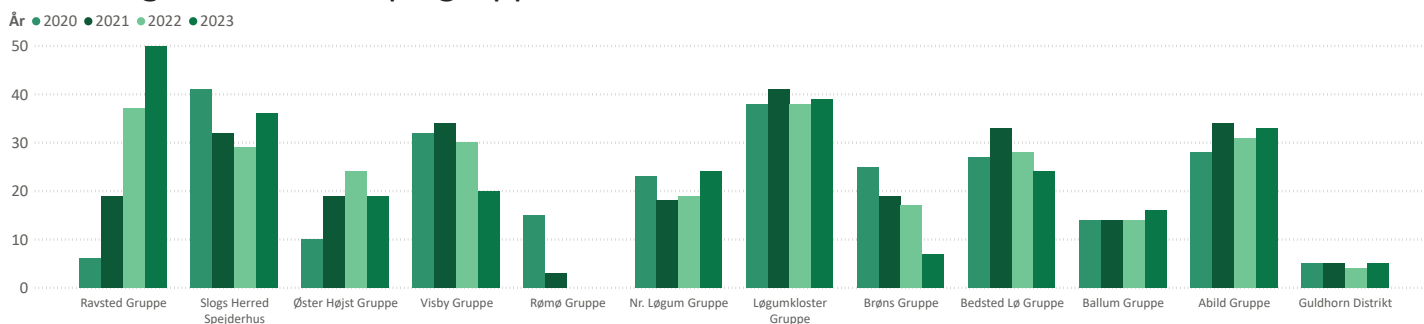
Antal funktioner og hvor mange personer de er fordelt på pr. 31.12.2024

Funktionsnavn Gruppe	Gruppenleder		Gruppeassistent		Enhedsleder		Enhedsassistent		Total	
	Funktioner	Ledere	Funktioner	Ledere	Funktioner	Ledere	Funktioner	Ledere	Funktioner	Ledere
Fionia Distrikt					1	1			1	1
Dalum Gruppe	1	1			6	5	10	9	17	13
Sct. Knuds Gruppe	1	1			2	2	2	2	5	4
Tørnbjerg Gruppe	1	1			4	2			5	2
Bellinge Gruppe	1	1			3	3		3	7	6
Gråbrødre/Odense Gruppe	1	1			3	3	5	5	9	9
Assens Gruppe	1	1			3	2	1	1	5	3
Middelfart Gruppe	1	1	2	2					3	3
Nr. Højrup Gruppe	1	1	1	1					2	2
Nr. Åby Gruppe	1	1	1	1	5	4			7	5
Otterup Gruppe	1	1	1	1	7	5	7	4	16	9
Søndersø Gruppe	1	1			8	7	5	5	14	13
Tommerup Gruppe	1	1	1	1	8	8	12	12	22	18
Verninge Gruppe	1	1	2	2	10	7	25	21	38	25
Vissenbjerg Gruppe	1	1	1	1	8	4	9	8	19	11
Bogense Gruppe	1	1	1	1	6	4	3	3	11	6
Husby-Tanderup-Gelsted Gruppe	1	1			5	5	4	4	10	7
Haarby Gruppe	1	1	1	1	7	4	8	6	17	8
Total	17	17	11	11	86	66	94	83	208	145

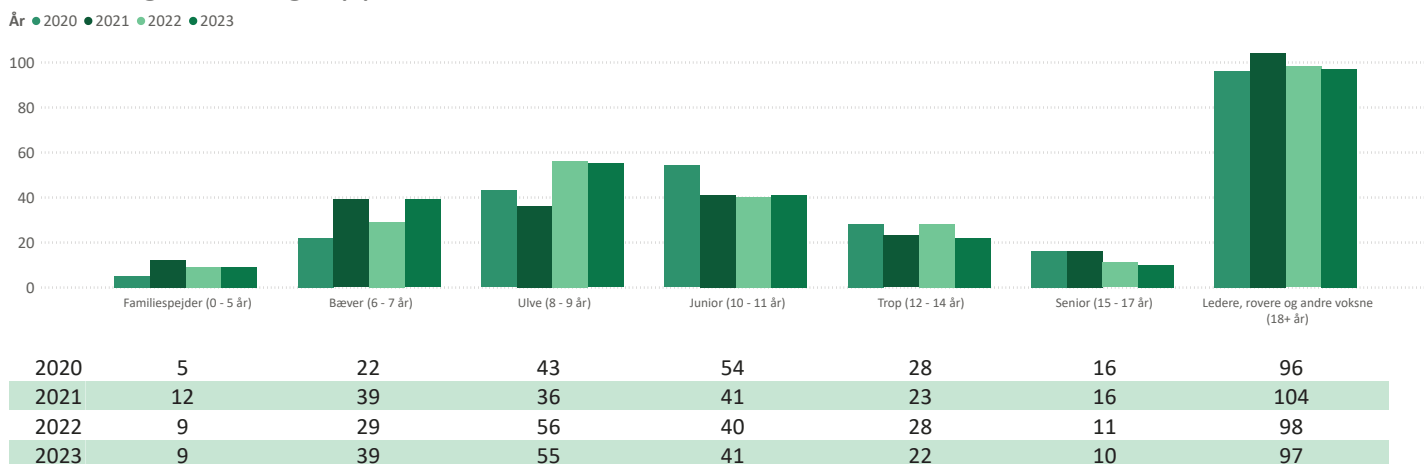
Medlemsopgørelse og ændring pr. gruppe i perioden 2021 - 2023

År Gruppe	2021			2022			2023		
	+/- året før	%	Total medlemmer	+/- året før	%	Total medlemmer	+/- året før	%	Total medlemmer
Guldhorn Distrikt	0	0 %	5	-1	-20 %	4	1	25 %	5
Abild Gruppe	6	21 %	34	-3	-9 %	31	2	6 %	33
Ballum Gruppe	0	0 %	14	0	0 %	14	2	14 %	16
Bedsted Lø Gruppe	6	22 %	33	-5	-15 %	28	-4	-14 %	24
Brøns Gruppe	-6	-24 %	19	-2	-11 %	17	-10	-59 %	7
Løgumkloster Gruppe	3	8 %	41	-3	-7 %	38	1	3 %	39
Nr. Løgum Gruppe	-5	-22 %	18	1	6 %	19	5	26 %	24
Rømmø Gruppe	-12	-80 %	3	-3	-100 %				
Visby Gruppe	2	6 %	34	-4	-12 %	30	-10	-33 %	20
Øster Højst Gruppe	9	90 %	19	5	26 %	24	-5	-21 %	19
Slogs Herred Spejderhus	-9	-22 %	32	-3	-9 %	29	7	24 %	36
Ravsted Gruppe	13	217 %	19	18	95 %	37	13	35 %	50
Total	7	3 %	271	0	0 %	271	2	1 %	273

Udvikling i medlemstal pr. gruppe



Udvikling i aldersgrupper



Aktuel status på medlemmer fordelt på aldersgruppe pr. 31.12.2023

Gruppe	Familiespejder (0 - 5 år)	Bæver (6 - 7 år)	Ulve (8 - 9 år)	Junior (10 - 11 år)	Trop (12 - 14 år)	Senior (15 - 17 år)	Ledere, rovere og andre voksne (18+ år)
Guldhorn Distrikt							1
Abild Gruppe	3	12	6	3	1		4
Ballum Gruppe		1	1	4	1		8
Bedsted Lø Gruppe		4	10	3	1		9
Brøns Gruppe							6
Løgumkloster Gruppe		5	10	3	7	1	7
Nr. Løgum Gruppe		1	4	8	1	1	13
Visby Gruppe		2	7	3	1	1	9
Øster Højst Gruppe	5		1	2	1	3	6
Slogs Herred Spejderhus	1	6	1	1	8	3	7
Ravsted Gruppe		8	15	14	1		16
Total	9	39	55	41	22	10	12

Antal medlemmer pr. 31.12.2023 samt ind- og udmeldelser i 2023

Gruppe	Medlemmer	Indmeldt	Udmeldt	Ændring
Guldhorn Distrikt	5	1		1
Abild Gruppe	25	11	10	1
Ballum Gruppe	16	3	1	2
Bedsted Lø Gruppe	20	6	12	-6
Brøns Gruppe	7		7	-7
Løgumkloster Gruppe	31	8	11	-3
Nr. Løgum Gruppe	22	6	3	3
Visby Gruppe	18	4	4	0
Øster Højst Gruppe	13	1	10	-9
Slogs Herred Spejderhus	17	7	19	-12
Ravsted Gruppe	44	22	7	15
Total	218	69	84	-15

Antal funktioner og hvor mange personer de er fordelt på pr. 31.12.2024

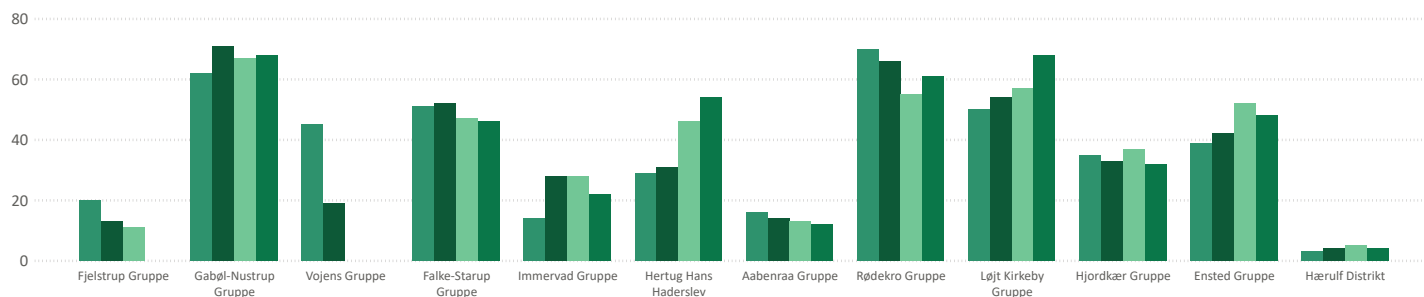
Funktionsnavn Gruppe	Gruppeleder		Gruppeassistent		Enhedsleder		Enhedsassistent		Total	
	Funktioner	Ledere	Funktioner	Ledere	Funktioner	Ledere	Funktioner	Ledere	Funktioner	Ledere
Abild Gruppe	1	1	1	1	6	3	2	2	10	5
Ballum Gruppe	1	1			5	5	4	4	10	7
Bedsted Lø Gruppe	1	1			6	4			7	4
Brøns Gruppe	1	1							1	1
Løgumkloster Gruppe	1	1	1	1	4	3	5	5	11	8
Nr. Løgum Gruppe	1	1			1	1	1	1	3	3
Visby Gruppe	1	1			7	5			8	5
Øster Højst Gruppe	1	1			4	2			5	3
Slogs Herred Spejderhus	1	1	2	2	5	5	2	1	10	6
Ravsted Gruppe	1	1			4	4			5	4
Total	10	10	4	4	42	32	14	13	70	46

Medlemsopgørelse og ændring pr. gruppe i perioden 2021 - 2023

År Gruppe	2021			2022			2023		
	+/- året før	%	Total medlemmer	+/- året før	%	Total medlemmer	+/- året før	%	Total medlemmer
Hærulf Distrikt	1	33 %	4	1	25 %	5	-1	-20 %	4
Ensted Gruppe	3	8 %	42	10	24 %	52	-4	-8 %	48
Hjordkær Gruppe	-2	-6 %	33	4	12 %	37	-5	-14 %	32
Løjt Kirkeby Gruppe	4	8 %	54	3	6 %	57	11	19 %	68
Rødekre Gruppe	-4	-6 %	66	-11	-17 %	55	6	11 %	61
Aabenraa Gruppe	-2	-13 %	14	-1	-7 %	13	-1	-8 %	12
Hertug Hans Haderslev	2	7 %	31	15	48 %	46	8	17 %	54
Immervad Gruppe	14	100 %	28	0	0 %	28	-6	-21 %	22
Falke-Starup Gruppe	1	2 %	52	-5	-10 %	47	-1	-2 %	46
Vojens Gruppe	-26	-58 %	19	-19	-100 %				
Gabøl-Nustrup Gruppe	9	15 %	71	-4	-6 %	67	1	1 %	68
Fjelstrup Gruppe	-7	-35 %	13	-2	-15 %	11	-11	-100 %	
Total	-7	-2 %	427	-9	-2 %	418	-3	-1 %	415

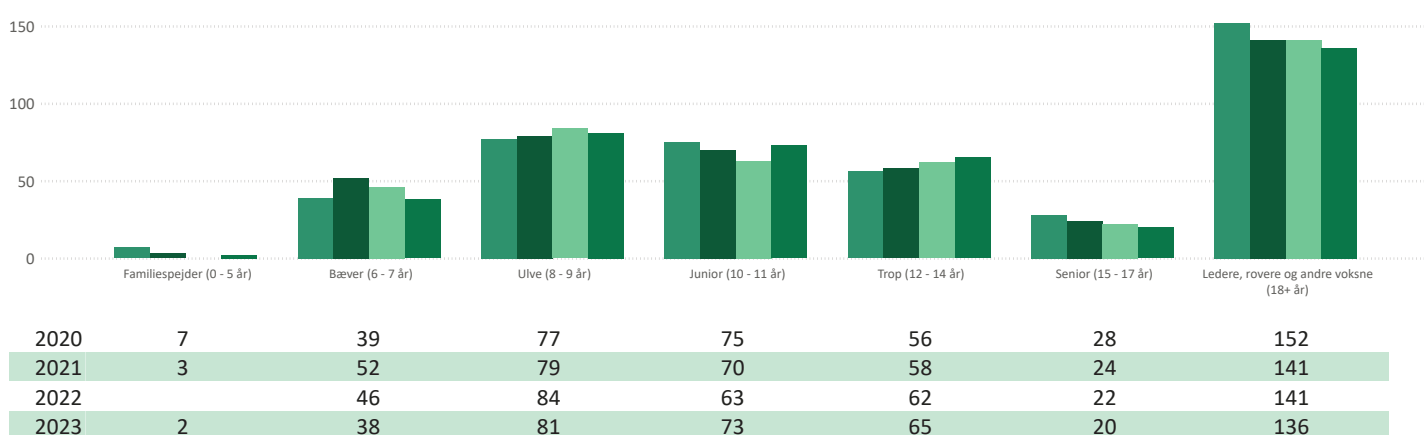
Udvikling i medlemstal pr. gruppe

År ● 2020 ● 2021 ● 2022 ● 2023



Udvikling i aldersgrupper

År ● 2020 ● 2021 ● 2022 ● 2023



Aktuel status på medlemmer fordelt på aldersgruppe pr. 31.12.2023

Gruppe	Familiespejder (0 - 5 år)	Bæver (6 - 7 år)	Ulve (8 - 9 år)	Junior (10 - 11 år)	Trop (12 - 14 år)	Senior (15 - 17 år)	Ledere, rovere og andre voksne (18+ år)
Hærulf Distrikt							4
Ensted Gruppe		1	9	12	6	3	17
Hjordkær Gruppe		3	9	3	5	2	10
Løjt Kirkeby Gruppe		9	19	15	14	3	8
Rødekro Gruppe		9	10	9	9	2	22
Aabenraa Gruppe							12
Hertug Hans Haderslev		5	14	8	4	5	18
Immervad Gruppe		3	5	6	2	2	4
Falke-Starup Gruppe		6	5	10	7	1	17
Gabøl-Nustrup Gruppe	2	2	10	10	18	2	24
Total	2	38	81	73	65	20	136

Antal medlemmer pr. 31.12.2023 samt ind- og udmeldelser i 2023

Gruppe	Medlemmer	Indmeldt	Udmeldt	Ændring
Hærulf Distrikt	4			
Ensted Gruppe	30	3	23	-20
Hjordkær Gruppe	21	4	18	-14
Løjt Kirkeby Gruppe	46	20	26	-6
Rødekro Gruppe	57	22	18	4
Aabenraa Gruppe	12			
Hertug Hans Haderslev	51	12	6	6
Immervad Gruppe	15	5	13	-8
Falke-Starup Gruppe	40	7	8	-1
Gabøl-Nustrup Gruppe	61	11	10	1
Total	337	84	122	-38

Antal funktioner og hvor mange personer de er fordelt på pr. 31.12.2024

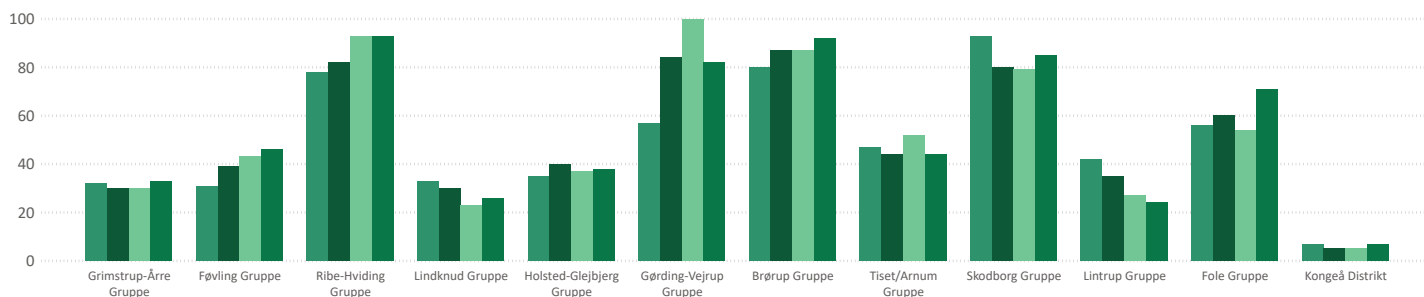
Funktionsnavn Gruppe	Gruppeleder		Gruppeassistent		Enhedsleder		Enhedsassistent		Total	
	Funktioner	Ledere	Funktioner	Ledere	Funktioner	Ledere	Funktioner	Ledere	Funktioner	Ledere
Ensted Gruppe	1	1	1	1	7	5	5	5	14	11
Hjordkær Gruppe	1	1	2	2	5	4	4	2	12	6
Løjt Kirkeby Gruppe	1	1			5	5	2	1	8	6
Rødekro Gruppe	1	1			4	3	11	11	16	13
Aabenraa Gruppe	1	1	1	1	2	2	3	3	7	5
Hertug Hans Haderslev	1	1			10	8	4	3	15	11
Immervad Gruppe	1	1			4	1			5	2
Falke-Starup Gruppe	1	1			5	4	6	6	12	9
Gabøl-Nustrup Gruppe	1	1	1	1	6	5	6	6	14	11
Total	9	9	5	5	48	37	41	37	103	74

Medlemsopgørelse og ændring pr. gruppe i perioden 2021 - 2023

År Gruppe	2021			2022			2023		
	+/- året før	%	Total medlemmer	+/- året før	%	Total medlemmer	+/- året før	%	Total medlemmer
Kongebå Distrikt	-2	-29 %	5	0	0 %	5	2	40 %	7
Fole Gruppe	4	7 %	60	-6	-10 %	54	17	31 %	71
Lintrup Gruppe	-7	-17 %	35	-8	-23 %	27	-3	-11 %	24
Skodborg Gruppe	-13	-14 %	80	-1	-1 %	79	6	8 %	85
Tiset/Arnum Gruppe	-3	-6 %	44	8	18 %	52	-8	-15 %	44
Brørup Gruppe	7	9 %	87	0	0 %	87	5	6 %	92
Gørding-Vejrup Gruppe	27	47 %	84	16	19 %	100	-18	-18 %	82
Holsted-Glejbjerg Gruppe	5	14 %	40	-3	-8 %	37	1	3 %	38
Lindknud Gruppe	-3	-9 %	30	-7	-23 %	23	3	13 %	26
Ribe-Hviding Gruppe	4	5 %	82	11	13 %	93	0	0 %	93
Føvling Gruppe	8	26 %	39	4	10 %	43	3	7 %	46
Grimstrup-Årre Gruppe	-2	-6 %	30	0	0 %	30	3	10 %	33
Total	25	4 %	616	14	2 %	630	11	2 %	641

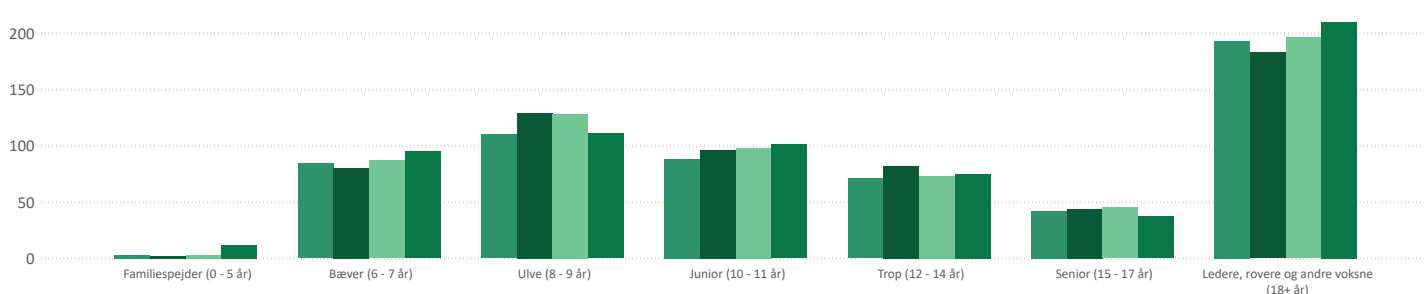
Udvikling i medlemstal pr. gruppe

År ● 2020 ● 2021 ● 2022 ● 2023



Udvikling i aldersgrupper

År ● 2020 ● 2021 ● 2022 ● 2023



2020	3	84	110	88	71	42	193
2021	2	80	129	96	82	44	183
2022	3	87	128	98	73	45	196
2023	12	95	111	101	75	37	210

Aktuel status på medlemmer fordelt på aldersgruppe pr. 31.12.2023

Gruppe	Familiespejder (0 - 5 år)	Bæver (6 - 7 år)	Ulve (8 - 9 år)	Junior (10 - 11 år)	Trop (12 - 14 år)	Senior (15 - 17 år)	Ledere, rovere og andre voksne (18+ år)
Kongebå Distrikt							7
Fole Gruppe	10	9	13	2	7	9	21
Lintrup Gruppe		3	1	3	1	2	14
Skodborg Gruppe		9	16	16	7	5	32
Tiset/Arnum Gruppe		7	3	10	6	3	15
Brørup Gruppe		16	7	16	13	3	37
Gørding-Vejrup Gruppe	1	21	17	17	8	1	17
Holsted-Glejbjerg Gruppe		3	11	6	4	2	12
Lindknud Gruppe		3	7	1	5	4	6
Ribe-Hviding Gruppe	1	12	27	11	12	5	25
Føvling Gruppe		9	7	7	9	3	11
Grimstrup-Årre Gruppe		3	2	12	3		13
Total	12	95	111	101	75	37	210

Antal medlemmer pr. 31.12.2023 samt ind- og udmeldelser i 2023

Gruppe	Medlemmer	Indmeldt	Udmeldt	Ændring
Kongebå Distrikt	7	2		2
Fole Gruppe	59	25	12	13
Lintrup Gruppe	23	5	5	0
Skodborg Gruppe	67	28	22	6
Tiset/Arnum Gruppe	43	1	2	-1
Brørup Gruppe	75	24	21	3
Gørding-Vejrup Gruppe	68	25	28	-3
Holsted-Glejbjerg Gruppe	26	16	15	1
Lindknud Gruppe	16	9	11	-2
Ribe-Hviding Gruppe	78	18	22	-4
Føvling Gruppe	41	8	9	-1
Grimstrup-Årre Gruppe	24	6	9	-3
Total	527	167	156	11

Antal funktioner og hvor mange personer de er fordelt på pr. 31.12.2024

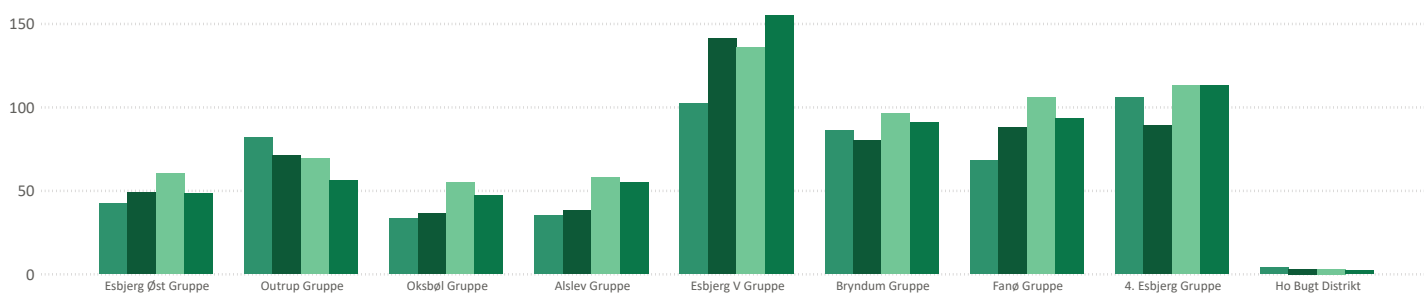
Funktionsnavn Gruppe	Gruppeleder		Gruppeassistent		Enhedsleder		Enhedsassistent		Total	
	Funktioner	Ledere	Funktioner	Ledere	Funktioner	Ledere	Funktioner	Ledere	Funktioner	Ledere
Fole Gruppe	1	1			8	5	4	3	13	9
Lintrup Gruppe	1	1	1	1	5	5	2	2	9	7
Skodborg Gruppe	1	1	1	1	6	6	13	11	21	18
Tiset/Arnum Gruppe	1	1			6	4	14	8	21	11
Brørup Gruppe	1	1	1	1	12	8	10	8	24	16
Gørding-Vejrup Gruppe	1	1	1	1	6	4	4	4	12	9
Holsted-Glejbjerg Gruppe	1	1			5	4	2	2	8	5
Lindknud Gruppe	1	1			3	3	2	2	6	5
Ribe-Hviding Gruppe	1	1	4	4	3	3	12	10	20	14
Føvling Gruppe	1	1			4	3	4	4	9	7
Grimstrup-Årre Gruppe	1	1			5	5	1	1	7	7
Total	11	11	8	8	63	50	68	55	150	108

Medlemsopgørelse og ændring pr. gruppe i perioden 2021 - 2023

År Gruppe	2021			2022			2023		
	+/- året før	%	Total medlemmer	+/- året før	%	Total medlemmer	+/- året før	%	Total medlemmer
Ho Bugt Distrikt	-1	-25 %	3	0	0 %	3	-1	-33 %	2
4. Esbjerg Gruppe	-17	-16 %	89	24	27 %	113	0	0 %	113
Fanø Gruppe	20	29 %	88	18	20 %	106	-13	-12 %	93
Bryndum Gruppe	-6	-7 %	80	16	20 %	96	-5	-5 %	91
Esbjerg V Gruppe	39	38 %	141	-5	-4 %	136	19	14 %	155
Alslev Gruppe	3	9 %	38	20	53 %	58	-3	-5 %	55
Oksbøl Gruppe	3	9 %	36	19	53 %	55	-8	-15 %	47
Outrup Gruppe	-11	-13 %	71	-2	-3 %	69	-13	-19 %	56
Esbjerg Øst Gruppe	7	17 %	49	11	22 %	60	-12	-20 %	48
Total	37	7 %	595	101	17 %	696	-36	-5 %	660

Udvikling i medlemstal pr. gruppe

År ● 2020 ● 2021 ● 2022 ● 2023



Udvikling i aldersgrupper

År ● 2020 ● 2021 ● 2022 ● 2023



Aktuel status på medlemmer fordelt på aldersgruppe pr. 31.12.2023

Gruppe	Familiespejder (0 - 5 år)	Bæver (6 - 7 år)	Ulve (8 - 9 år)	Junior (10 - 11 år)	Trop (12 - 14 år)	Senior (15 - 17 år)	Ledere, rovere og andre voksne (18+ år)
Ho Bugt Distrikt							2
4. Esbjerg Gruppe	4	13	12	20	17	9	38
Fanø Gruppe	14	9	15	11	16	3	25
Bryndum Gruppe	5	7	16	14	10	3	36
Esbjerg V Gruppe	8	20	27	32	12	9	47
Alslev Gruppe	1	2	18	12	10	2	10
Oksbøl Gruppe	6	11	6	9	7	3	5
Outrup Gruppe	1	10	10	10	14	2	9
Esbjerg Øst Gruppe		2	12	6	18	4	6
Total	39	74	116	114	104	35	178

Antal medlemmer pr. 31.12.2023 samt ind- og udmeldelser i 2023

Gruppe	Medlemmer	Indmeldt	Udmeldt	Ændring
Ho Bugt Distrikt	2	1	2	-1
4. Esbjerg Gruppe	94	35	25	10
Fanø Gruppe	55	14	48	-34
Bryndum Gruppe	69	18	33	-15
Esbjerg V Gruppe	124	56	41	15
Alslev Gruppe	40	9	27	-18
Oksbøl Gruppe	41	20	12	8
Outrup Gruppe	42	12	20	-8
Esbjerg Øst Gruppe	34	4	16	-12
Total	501	169	224	-55

Antal funktioner og hvor mange personer de er fordelt på pr. 31.12.2024

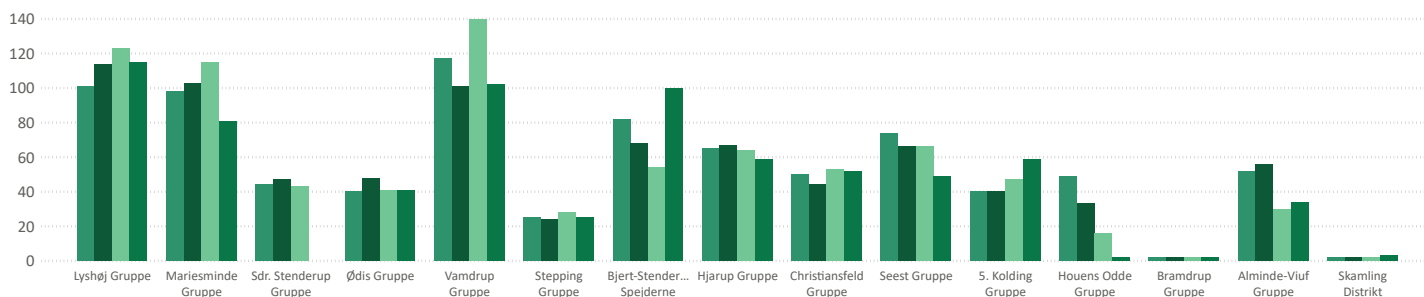
Funktionsnavn Gruppe	Gruppeleder		Gruppeassistent		Enhedsleder		Enhedsassistent		Total	
	Funktioner	Ledere	Funktioner	Ledere	Funktioner	Ledere	Funktioner	Ledere	Funktioner	Ledere
4. Esbjerg Gruppe	1	1	1	1	4	3	9	7	15	11
Fanø Gruppe	1	1			11	6	4	2	16	8
Bryndum Gruppe	1	1			7	5	11	7	19	12
Esbjerg V Gruppe	1	1	1	1	11	10	15	15	28	22
Alslev Gruppe	1	1			5	1			6	1
Oksbøl Gruppe	1	1			4	3			5	3
Outrup Gruppe	1	1			5	4	4	3	10	7
Esbjerg Øst Gruppe	1	1			2	2	2	2	5	4
Total	8	8	2	2	49	34	45	36	104	68

Medlemsopgørelse og ændring pr. gruppe i perioden 2021 - 2023

År Gruppe	2021			2022			2023		
	+/- året før	%	Total medlemmer	+/- året før	%	Total medlemmer	+/- året før	%	Total medlemmer
Skamling Distrikt	0	0 %	2	0	0 %	2	1	50 %	3
Alminde-Viuf Gruppe	4	8 %	56	-26	-46 %	30	4	13 %	34
Bramdrup Gruppe	0	0 %	2	0	0 %	2	0	0 %	2
Houens Odde Gruppe	-16	-33 %	33	-17	-52 %	16	-14	-88 %	2
5. Kolding Gruppe	0	0 %	40	7	18 %	47	12	26 %	59
Seest Gruppe	-8	-11 %	66	0	0 %	66	-17	-26 %	49
Christiansfeld Gruppe	-6	-12 %	44	9	20 %	53	-1	-2 %	52
Hjarup Gruppe	2	3 %	67	-3	-4 %	64	-5	-8 %	59
Bjert-Stenderup Spejderne	-14	-17 %	68	-14	-21 %	54	46	85 %	100
Stepping Gruppe	-1	-4 %	24	4	17 %	28	-3	-11 %	25
Vamdrup Gruppe	-16	-14 %	101	39	39 %	140	-38	-27 %	102
Ødis Gruppe	8	20 %	48	-7	-15 %	41	0	0 %	41
Sdr. Stenderup Gruppe	3	7 %	47	-4	-9 %	43	-43	-100 %	
Mariesminde Gruppe	5	5 %	103	12	12 %	115	-34	-30 %	81
Lyshøj Gruppe	13	13 %	114	9	8 %	123	-8	-7 %	115
Total	-26	-3 %	815	9	1 %	824	-100	-12 %	724

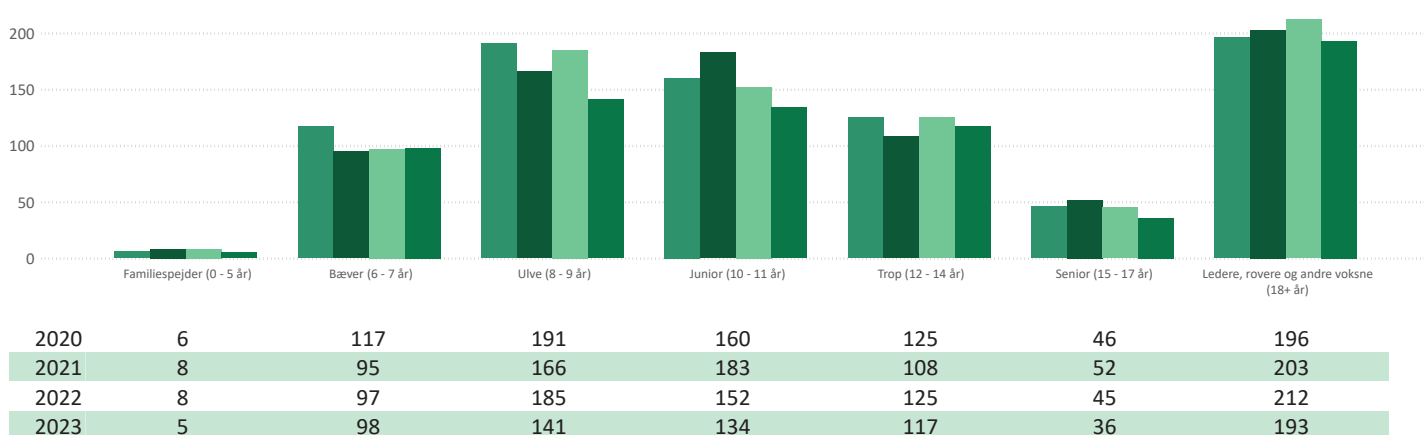
Udvikling i medlemstal pr. gruppe

År ● 2020 ● 2021 ● 2022 ● 2023



Udvikling i aldersgrupper

År ● 2020 ● 2021 ● 2022 ● 2023



Aktuel status på medlemmer fordelt på aldersgruppe pr. 31.12.2023

Gruppe	Familiespejder (0 - 5 år)	Bæver (6 - 7 år)	Ulve (8 - 9 år)	Junior (10 - 11 år)	Trop (12 - 14 år)	Senior (15 - 17 år)	Ledere, rovere og andre voksne (18+ år)
Skamling Distrikt							3
Alminde-Viuf Gruppe		10	4	8	3	1	8
Bramdrup Gruppe							2
Houens Odde Gruppe							2
5. Kolding Gruppe		2	8	10	17	3	19
Seest Gruppe	4	1	4	11	9	9	11
Christiansfeld Gruppe		2	13	5	9	2	21
Hjarup Gruppe		18	13	8	1	1	18
Bjert-Stenderup Spejderne		21	18	15	11	4	31
Stepping Gruppe		5	6	6	1	1	6
Vamdrup Gruppe		7	18	23	17	5	32
Ødis Gruppe		4	13	9	4	4	7
Mariesminde Gruppe	1	4	15	14	24	5	18
Lyshøj Gruppe		24	29	25	21	1	15
Total	5	98	141	134	117	36	193

Antal medlemmer pr. 31.12.2023 samt ind- og udmeldelser i 2023

Gruppe	Medlemmer	Indmeldt	Udmeldt	Ændring
Skamling Distrikt	3	1		1
Alminde-Viuf Gruppe	31	11	4	7
Bramdrup Gruppe	2			
Houens Odde Gruppe	1		10	-10
5. Kolding Gruppe	54	17	6	11
Seest Gruppe	36	5	18	-13
Christiansfeld Gruppe	40	13	14	-1
Hjarup Gruppe	52	17	9	8
Bjert-Stenderup Spejderne	92	65	24	41
Stepping Gruppe	20	7	6	1
Vamdrup Gruppe	93	5	10	-5
Ødis Gruppe	35	18	10	8
Sdr. Stenderup Gruppe		3	32	-29
Mariesminde Gruppe	62	7	30	-23
Lyshøj Gruppe	95	25	21	4
Total	616	194	194	0

Antal funktioner og hvor mange personer de er fordelt på pr. 31.12.2024

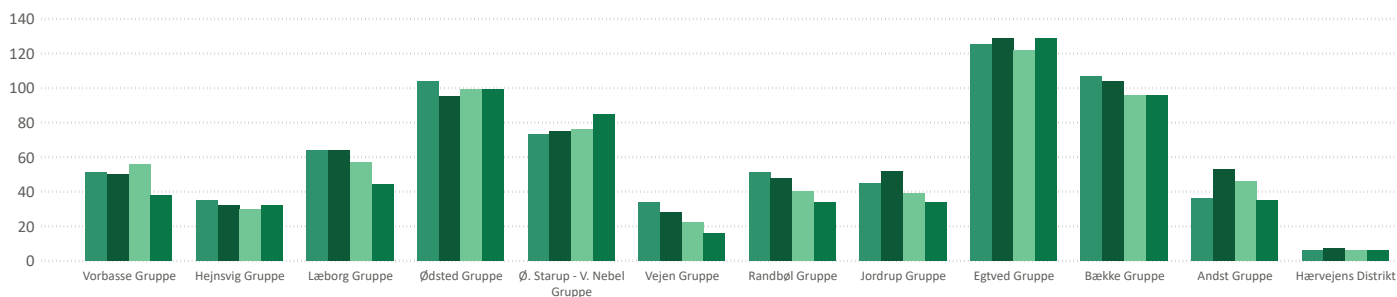
Funktionsnavn Gruppe	Gruppeleder		Gruppeassistent		Enhedsleder		Enhedsassistent		Total	
	Funktioner	Ledere	Funktioner	Ledere	Funktioner	Ledere	Funktioner	Ledere	Funktioner	Ledere
Alminde-Viuf Gruppe	1	1	1	1	3	3	4	4	9	9
Bramdrup Gruppe	1	1			1	1	1	1	3	2
Houens Odde Gruppe	1	1			2	1			3	1
5. Kolding Gruppe	1	1	2	2	11	8	2	2	16	11
Seest Gruppe	1	1			6	5	6	6	13	10
Christiansfeld Gruppe	1	1			12	6	7	4	20	9
Hjarup Gruppe	1	1	1	1	6	5	10	9	18	12
Bjert-Stenderup Spejderne	1	1	1	1	7	5	9	9	18	13
Stepping Gruppe	1	1			6	4	1	1	8	5
Vamdrup Gruppe	1	1	1	1	5	5	7	7	14	13
Ødis Gruppe	1	1			5	5	4	2	10	6
Mariesminde Gruppe	1	1	2	2	7	4	12	8	22	13
Lyshøj Gruppe	1	1	2	2	4	4	9	9	16	13
Total	13	13	10	10	75	56	72	62	170	117

Medlemsopgørelse og ændring pr. gruppe i perioden 2021 - 2023

År Gruppe	2021			2022			2023		
	+/- året før	%	Total medlemmer	+/- året før	%	Total medlemmer	+/- året før	%	Total medlemmer
Hærvejens Distrikt	1	17 %	7	-1	-14 %	6	0	0 %	6
Andst Gruppe	17	47 %	53	-7	-13 %	46	-11	-24 %	35
Bække Gruppe	-3	-3 %	104	-8	-8 %	96	0	0 %	96
Egtved Gruppe	4	3 %	129	-7	-5 %	122	7	6 %	129
Jordrup Gruppe	7	16 %	52	-13	-25 %	39	-5	-13 %	34
Randbøl Gruppe	-3	-6 %	48	-8	-17 %	40	-6	-15 %	34
Vejen Gruppe	-6	-18 %	28	-6	-21 %	22	-6	-27 %	16
Ø. Starup - V. Nebel Gruppe	2	3 %	75	1	1 %	76	9	12 %	85
Ødsted Gruppe	-9	-9 %	95	4	4 %	99	0	0 %	99
Læborg Gruppe	0	0 %	64	-7	-11 %	57	-13	-23 %	44
Hejnsvig Gruppe	-3	-9 %	32	-2	-6 %	30	2	7 %	32
Vorbasse Gruppe	-1	-2 %	50	6	12 %	56	-18	-32 %	38
Total	6	1 %	737	-48	-7 %	689	-41	-6 %	648

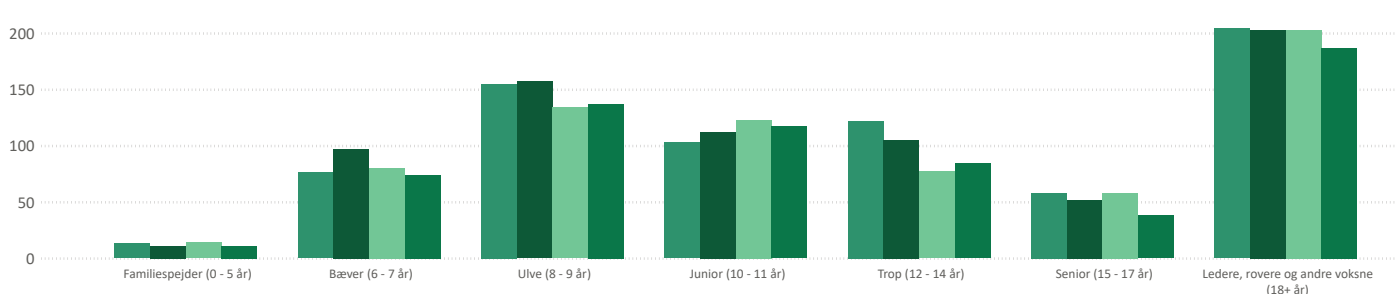
Udvikling i medlemstal pr. gruppe

År ● 2020 ● 2021 ● 2022 ● 2023



Udvikling i aldersgrupper

År ● 2020 ● 2021 ● 2022 ● 2023



2020	13	76	155	103	122	58	204
2021	11	97	157	112	105	52	203
2022	14	80	134	123	77	58	203
2023	11	74	137	117	84	38	187

Aktuel status på medlemmer fordelt på aldersgruppe pr. 31.12.2023

Gruppe	Familiespejder (0 - 5 år)	Bæver (6 - 7 år)	Ulve (8 - 9 år)	Junior (10 - 11 år)	Trop (12 - 14 år)	Senior (15 - 17 år)	Ledere, rovere og andre voksne (18+ år)
Hærvejens Distrikt							6
Andst Gruppe		1	11	6	4		13
Bække Gruppe		9	20	22	16	4	25
Egtved Gruppe		17	23	21	9	15	44
Jordrup Gruppe	1	3	5	11	7		7
Randbøl Gruppe		1	7	6	4	2	14
Vejen Gruppe			1	2	1	1	11
Ø. Starup - V. Nebel Gruppe	3	11	24	14	12	3	18
Ødsted Gruppe		14	17	21	21	8	18
Læborg Gruppe		2	12	4	5	5	16
Hejnsvig Gruppe		8	5	6	5		8
Vorbasse Gruppe	7	8	12	4			7
Total	11	74	137	117	84	38	187

Antal medlemmer pr. 31.12.2023 samt ind- og udmeldelser i 2023

Gruppe	Medlemmer	Indmeldt	Udmeldt	Ændring
Hærvejens Distrikt	6			
Andst Gruppe	28	2	20	-18
Bække Gruppe	81	22	19	3
Egtved Gruppe	114	23	18	5
Jordrup Gruppe	28	8	6	2
Randbøl Gruppe	27	6	11	-5
Vejen Gruppe	11	3	7	-4
Ø. Starup - V. Nebel Gruppe	62	26	32	-6
Ødsted Gruppe	82	16	24	-8
Læborg Gruppe	36	6	15	-9
Hejnsvig Gruppe	25	10	7	3
Vorbasse Gruppe	34	11	9	2
Total	534	133	168	-35

Antal funktioner og hvor mange personer de er fordelt på pr. 31.12.2024

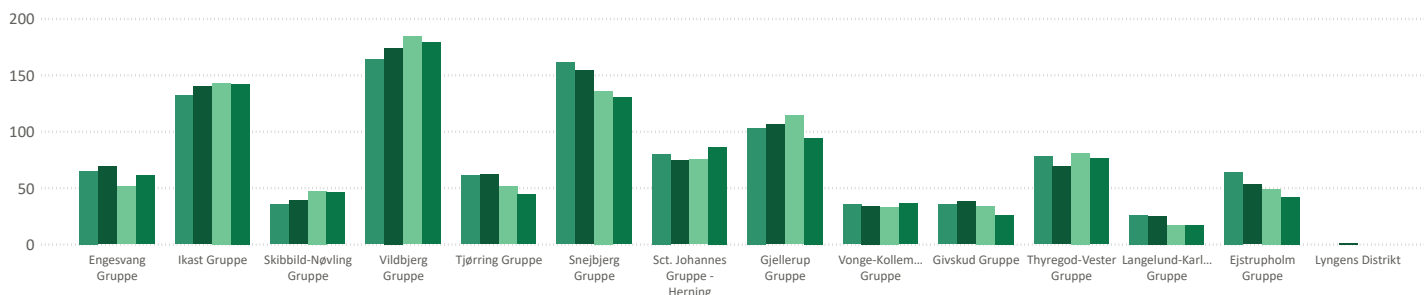
Funktionsnavn Gruppe	Gruppeleder		Gruppeassistent		Enhedsleder		Enhedsassistent		Total	
	Funktioner	Ledere	Funktioner	Ledere	Funktioner	Ledere	Funktioner	Ledere	Funktioner	Ledere
Andst Gruppe	1	1			1	1		1	3	3
Bække Gruppe	1	1			22	17			23	17
Egtved Gruppe	1	1			7	6	14	13	22	19
Jordrup Gruppe	1	1			10	6	2	1	13	6
Randbøl Gruppe	1	1	1	1	7	4	5	2	14	7
Vejen Gruppe	1	1			1	1	2	2	4	4
Ø. Starup - V. Nebel Gruppe	1	1	2	2	6	5	12	7	21	13
Ødsted Gruppe	1	1	1	1	8	5	8	8	18	13
Læborg Gruppe	1	1	1	1	6	6	1	1	9	7
Hejnsvig Gruppe	1	1	2	2	7	5	6	4	16	7
Vorbasse Gruppe	1	1			3	2	5	5	9	7
Total	11	11	7	7	78	58	56	44	152	103

Medlemsopgørelse og ændring pr. gruppe i perioden 2021 - 2023

År Gruppe	2021			2022			2023		
	+/- året før	%	Total medlemmer	+/- året før	%	Total medlemmer	+/- året før	%	Total medlemmer
Lyngens Distrikt	1		1	-1	-100 %				
Ejstrupholm Gruppe	-11	-17 %	53	-4	-8 %	49	-7	-14 %	42
Langelund-Karlskov Gruppe	-1	-4 %	25	-8	-32 %	17	0	0 %	17
Thyregod-Vester Gruppe	-9	-12 %	69	12	17 %	81	-5	-6 %	76
Givskud Gruppe	3	9 %	38	-4	-11 %	34	-8	-24 %	26
Vonge-Kollemorten Gruppe	-1	-3 %	34	-1	-3 %	33	3	9 %	36
Gjellerup Gruppe	3	3 %	106	8	8 %	114	-20	-18 %	94
Sct. Johannes Gruppe - Herning	-6	-8 %	74	1	1 %	75	11	15 %	86
Snebjerg Gruppe	-7	-4 %	154	-18	-12 %	136	-6	-4 %	130
Tjørring Gruppe	1	2 %	62	-11	-18 %	51	-7	-14 %	44
Vildbjerg Gruppe	10	6 %	174	10	6 %	184	-5	-3 %	179
Skibbild-Nøvling Gruppe	4	11 %	39	8	21 %	47	-1	-2 %	46
Ikast Gruppe	8	6 %	140	3	2 %	143	-1	-1 %	142
Engesvang Gruppe	4	6 %	69	-18	-26 %	51	10	20 %	61
Total	-1	-0 %	1038	-23	-2 %	1015	-36	-4 %	979

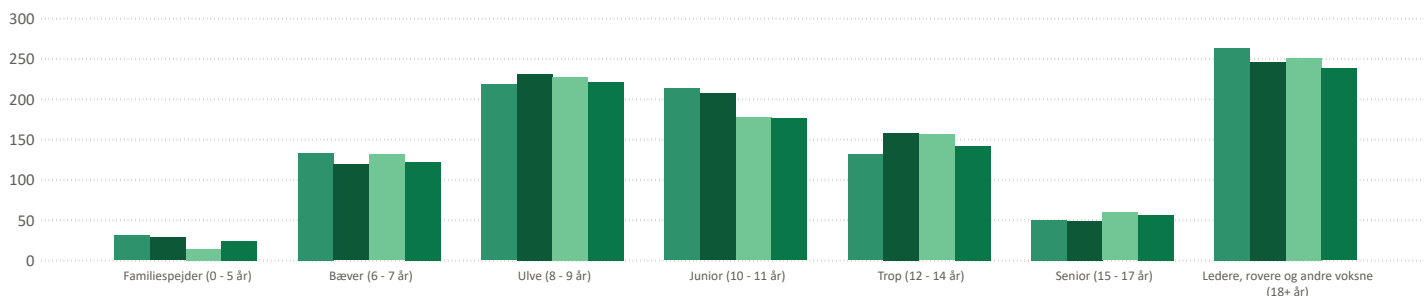
Udvikling i medlemstal pr. gruppe

År ● 2020 ● 2021 ● 2022 ● 2023



Udvikling i aldersgrupper

År ● 2020 ● 2021 ● 2022 ● 2023



2020	31	133	218	213	131	50	263
2021	28	119	231	207	158	49	246
2022	14	131	227	177	156	59	251
2023	24	122	221	176	142	56	238

Aktuel status på medlemmer fordelt på aldersgruppe pr. 31.12.2023

Gruppe	Familiespejder (0 - 5 år)	Bæver (6 - 7 år)	Ulve (8 - 9 år)	Junior (10 - 11 år)	Trop (12 - 14 år)	Senior (15 - 17 år)	Ledere, rovere og andre voksne (18+ år)
Ejstrupholm Gruppe	3	2	4	3	7		23
Langelund-Karlskov Gruppe	5	2					10
Thyregod-Vester Gruppe		5	21	14	10	6	20
Givskud Gruppe			6	5	7	1	7
Vonge-Kollemorten Gruppe		5	12	5	5	1	8
Gjellerup Gruppe		9	29	21	14	6	15
Sct. Johannes Gruppe - Herning	10	12	16	11	6	7	24
Snebjerg Gruppe	4	26	28	22	19	5	26
Tjørring Gruppe		2	11	7	5		19
Vildbjerg Gruppe		15	40	34	37	17	36
Skibbild-Nøvling Gruppe		7	7	12	13	4	3
Ikast Gruppe	1	24	31	32	13	6	35
Engesvang Gruppe	1	13	16	10	6	3	12
Total	24	122	221	176	142	56	238

Antal medlemmer pr. 31.12.2023 samt ind- og udmeldelser i 2023

Gruppe	Medlemmer	Indmeldt	Udmeldt	Ændring
Ejstrupholm Gruppe	36	7	11	-4
Langelund-Karlskov Gruppe	17	7	7	0
Thyregod-Vester Gruppe	59	12	21	-9
Givskud Gruppe	16	7	16	-9
Vonge-Kollemorten Gruppe	27	11	10	1
Gjellerup Gruppe	69	24	31	-7
Sct. Johannes Gruppe - Herning	70	29	20	9
Snebjerg Gruppe	111	39	23	16
Tjørring Gruppe	38	7	8	-1
Vildbjerg Gruppe	145	28	39	-11
Skibbild-Nøvling Gruppe	42	17	17	0
Ikast Gruppe	126	31	24	7
Engesvang Gruppe	49	25	12	13
Total	805	244	239	5

Antal funktioner og hvor mange personer de er fordelt på pr. 31.12.2024

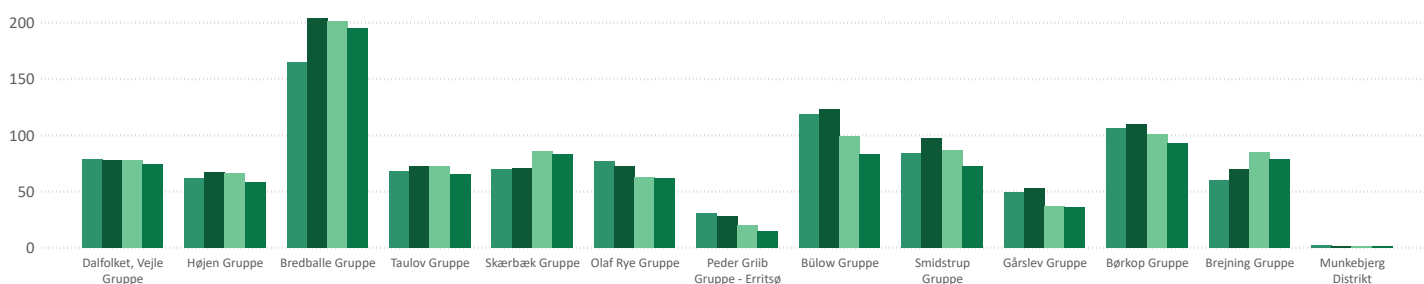
Funktionsnavn Gruppe	Gruppeleder		Gruppeassistent		Enhedsleder		Enhedsassistent		Total	
	Funktioner	Ledere	Funktioner	Ledere	Funktioner	Ledere	Funktioner	Ledere	Funktioner	Ledere
Ejstrupholm Gruppe	1	1	1	1	4	4	5	5	11	8
Langelund-Karlskov Gruppe	1	1			6	2	2	2	9	3
Thyregod-Vester Gruppe	1	1			6	5	3	3	10	7
Givskud Gruppe	1	1			8	5	3	3	12	6
Vonge-Kollemorten Gruppe	1	1			4	3	1	1	6	4
Gjellerup Gruppe	1	1			6	5	6	6	13	11
Sct. Johannes Gruppe - Herning	1	1	1	1	7	6	15	12	24	15
Snebjerg Gruppe	1	1	1	1	6	6	16	16	24	21
Tjørring Gruppe	1	1	3	3	7	6	5	5	16	11
Vildbjerg Gruppe	1	1			8	8	21	20	30	28
Skibbild-Nøvling Gruppe	1	1							1	1
Ikast Gruppe	1	1			7	5	22	21	30	23
Engesvang Gruppe	1	1	1	1	4	3	5	5	11	10
Total	13	13	7	7	73	57	104	98	197	147

Medlemsopgørelse og ændring pr. gruppe i perioden 2021 - 2023

År Gruppe	2021			2022			2023		
	+/- året før	%	Total medlemmer	+/- året før	%	Total medlemmer	+/- året før	%	Total medlemmer
Munkebjerg Distrikt	-1	-50 %	1	0	0 %	1	0	0 %	1
Brejning Gruppe	10	17 %	70	15	21 %	85	-6	-7 %	79
Børkop Gruppe	4	4 %	110	-9	-8 %	101	-8	-8 %	93
Gårslev Gruppe	4	8 %	53	-16	-30 %	37	-1	-3 %	36
Smidstrup Gruppe	13	15 %	97	-10	-10 %	87	-15	-17 %	72
Büløw Gruppe	4	3 %	123	-24	-20 %	99	-16	-16 %	83
Peder Griib Gruppe - Erritsø	-3	-10 %	28	-8	-29 %	20	-5	-25 %	15
Olaf Rye Gruppe	-5	-6 %	72	-9	-13 %	63	-1	-2 %	62
Skærbæk Gruppe	1	1 %	71	15	21 %	86	-3	-3 %	83
Taulov Gruppe	4	6 %	72	0	0 %	72	-7	-10 %	65
Bredballe Gruppe	39	24 %	204	-3	-1 %	201	-6	-3 %	195
Højlen Gruppe	5	8 %	67	-1	-1 %	66	-8	-12 %	58
Dalfolket, Vejle Gruppe	-1	-1 %	78	0	0 %	78	-4	-5 %	74
Total	74	8 %	1046	-50	-5 %	996	-80	-8 %	916

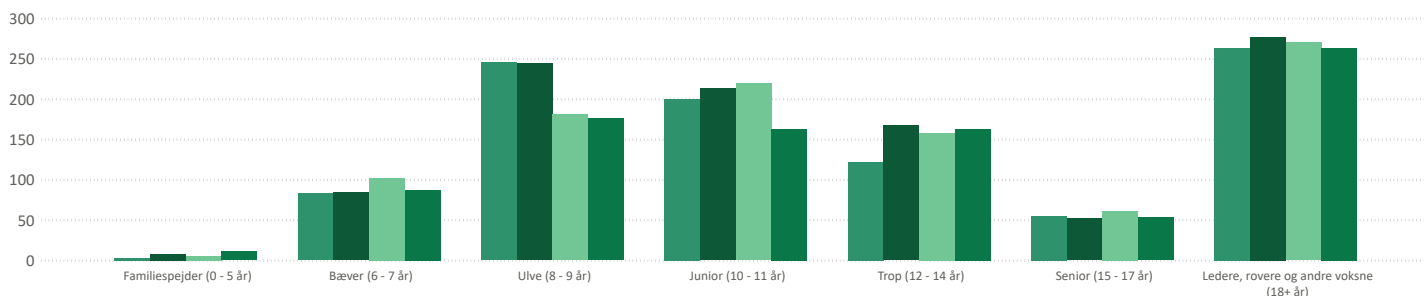
Udvikling i medlemstal pr. gruppe

År ● 2020 ● 2021 ● 2022 ● 2023



Udvikling i aldersgrupper

År ● 2020 ● 2021 ● 2022 ● 2023



2020	3	83	245	200	122	55	263
2021	8	84	244	213	167	52	277
2022	5	102	181	219	158	61	270
2023	11	87	176	163	163	53	263

Aktuel status på medlemmer fordelt på aldersgruppe pr. 31.12.2023

Gruppe	Familiespejder (0 - 5 år)	Bæver (6 - 7 år)	Ulve (8 - 9 år)	Junior (10 - 11 år)	Trop (12 - 14 år)	Senior (15 - 17 år)	Ledere, rovere og andre voksne (18+ år)
Munkebjerg Distrikt							1
Brejning Gruppe		10	18	7	11	5	28
Børkop Gruppe		7	22	20	19	6	19
Gårslev Gruppe	1		8	4	12	1	10
Smidstrup Gruppe		9	18	10	12	8	15
Büløw Gruppe	2	10	14	12	17	2	26
Peder Griib Gruppe - Erritsø						7	8
Olaf Rye Gruppe		2	17	12	7	6	18
Skærbæk Gruppe	1	14	14	16	9	2	27
Taulov Gruppe		5	12	12	11	3	22
Bredballe Gruppe	7	21	37	48	25	10	47
Højten Gruppe		4	7	7	14	5	21
Dalfolk, Vejle Gruppe		5	9	15	19	5	21
Total	11	87	176	163	163	53	263

Antal medlemmer pr. 31.12.2023 samt ind- og udmeldelser i 2023

Gruppe	Medlemmer	Indmeldt	Udmeldt	Ændring
Munkebjerg Distrikt	1			
Brejning Gruppe	75	18	11	7
Børkop Gruppe	65	21	36	-15
Gårslev Gruppe	31	4	6	-2
Smidstrup Gruppe	65	11	12	-1
Büløw Gruppe	67	19	22	-3
Peder Griib Gruppe - Erritsø	14	1	3	-2
Olaf Rye Gruppe	48	11	17	-6
Skærbæk Gruppe	72	19	11	8
Taulov Gruppe	50	10	22	-12
Bredballe Gruppe	154	50	52	-2
Højten Gruppe	54	10	10	0
Dalfolk, Vejle Gruppe	60	15	20	-5
Total	756	189	222	-33

Antal funktioner og hvor mange personer de er fordelt på pr. 31.12.2024

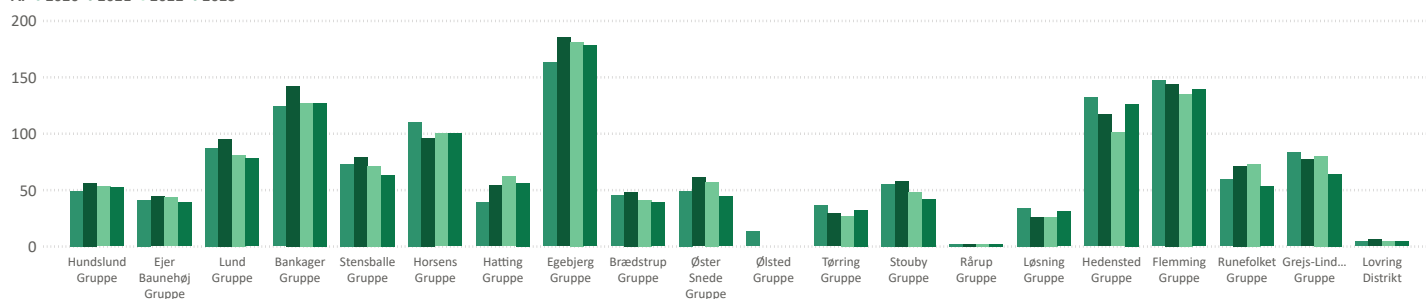
Funktionsnavn Gruppe	Gruppeleder		Gruppeassistent		Enhedsleder		Enhedsassistent		Total	
	Funktioner	Ledere	Funktioner	Ledere	Funktioner	Ledere	Funktioner	Ledere	Funktioner	Ledere
Brejning Gruppe	1	1	1	1	5	4	12	10	19	14
Børkop Gruppe	1	1			12	12			13	13
Gårslev Gruppe	1	1			4	2	3	3	8	5
Smidstrup Gruppe	1	1			12	11	2	2	15	13
Büløw Gruppe	1	1	2	2	5	4	8	7	16	11
Peder Griib Gruppe - Erritsø	1	1			5	3	2	1	8	5
Olaf Rye Gruppe	1	1	1	1	7	3	7	5	16	6
Skærbæk Gruppe	1	1	1	1	9	7	10	10	21	18
Taulov Gruppe	1	1	1	1	3	3	6	6	11	9
Bredballe Gruppe	1	1	1	1	10	7	15	13	27	18
Højten Gruppe	1	1	2	2	3	3	10	10	16	13
Dalfolk, Vejle Gruppe	1	1	1	1	5	4	2	2	9	7
Total	12	12	10	10	80	63	77	69	179	132

Medlemsopgørelse og ændring pr. gruppe i perioden 2021 - 2023

År Gruppe	2021			2022			2023		
	+/- året før	%	Total medlemmer	+/- året før	%	Total medlemmer	+/- året før	%	Total medlemmer
Lovring Distrikt	2	50 %	6	-2	-33 %	4	0	0 %	4
Grejs-Lindved Gruppe	-6	-7 %	77	3	4 %	80	-16	-20 %	64
Runefolket Gruppe	12	20 %	71	2	3 %	73	-20	-27 %	53
Flemming Gruppe	-3	-2 %	144	-9	-6 %	135	4	3 %	139
Hedensted Gruppe	-15	-11 %	117	-16	-14 %	101	25	25 %	126
Løsning Gruppe	-8	-24 %	26	0	0 %	26	5	19 %	31
Rårup Gruppe	0	0 %	2	0	0 %	2	0	0 %	2
Stouby Gruppe	3	5 %	58	-10	-17 %	48	-6	-13 %	42
Tørring Gruppe	-7	-19 %	29	-2	-7 %	27	5	19 %	32
Ølsted Gruppe	-13	-100 %							
Øster Snede Gruppe	12	24 %	61	-4	-7 %	57	-13	-23 %	44
Brædstrup Gruppe	3	7 %	48	-7	-15 %	41	-2	-5 %	39
Egebjerg Gruppe	22	13 %	185	-4	-2 %	181	-3	-2 %	178
Hatting Gruppe	15	38 %	54	8	15 %	62	-6	-10 %	56
Horsens Gruppe	-14	-13 %	96	4	4 %	100	0	0 %	100
Stensballe Gruppe	6	8 %	79	-8	-10 %	71	-8	-11 %	63
Bankager Gruppe	18	15 %	142	-15	-11 %	127	0	0 %	127
Lund Gruppe	8	9 %	95	-14	-15 %	81	-3	-4 %	78
Ejer Bauehøj Gruppe	3	7 %	44	-1	-2 %	43	-4	-9 %	39
Hundslund Gruppe	7	14 %	56	-3	-5 %	53	-1	-2 %	52
Total	45	3 %	1390	-78	-6 %	1312	-43	-3 %	1269

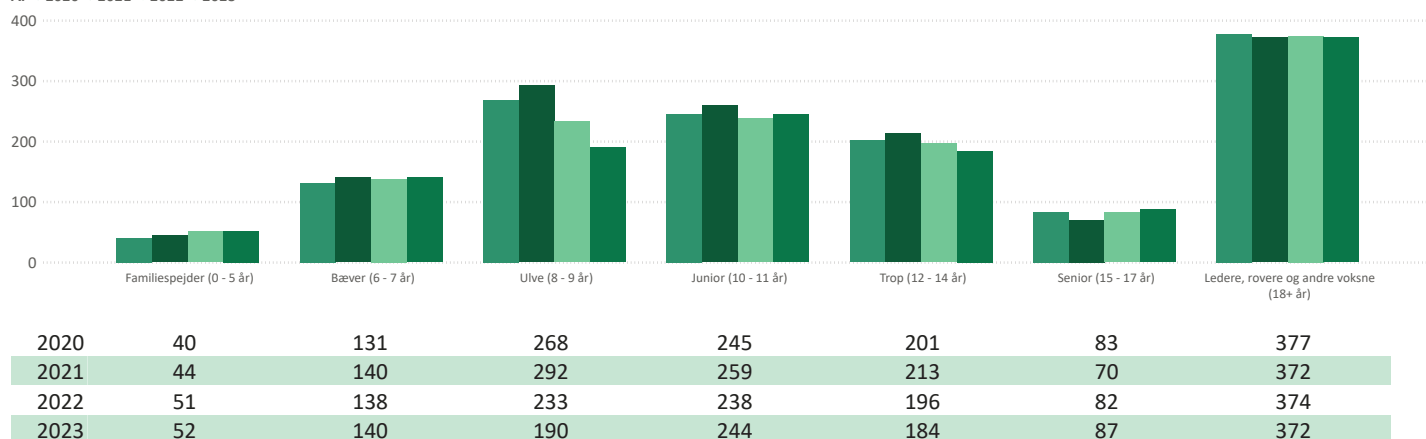
Udvikling i medlemstal pr. gruppe

År ● 2020 ● 2021 ● 2022 ● 2023



Udvikling i aldersgrupper

År ● 2020 ● 2021 ● 2022 ● 2023



Aktuel status på medlemmer fordelt på aldersgruppe pr. 31.12.2023

Gruppe	Familiespejder (0 - 5 år)	Bæver (6 - 7 år)	Ulve (8 - 9 år)	Junior (10 - 11 år)	Trop (12 - 14 år)	Senior (15 - 17 år)	Ledere, rovere og andre voksne (18+ år)
Lovring Distrikt							4
Grejs-Lindved Gruppe		1	9	11	10	6	27
Runefolket Gruppe		3	9	6	13	12	10
Flemming Gruppe	9	19	16	24	17	13	41
Hedensted Gruppe	4	7	28	21	25	11	30
Løsning Gruppe			3	7	9	3	9
Rårup Gruppe							2
Stouby Gruppe	2	4	11	14	1		10
Tørring Gruppe			3	8	11	1	9
Øster Snede Gruppe			7	6	12	5	14
Brædstrup Gruppe	1	10	5	10	4	3	6
Egebjerg Gruppe	10	24	35	26	16	8	59
Hatting Gruppe	1	9	9	18	10	2	7
Horsens Gruppe	5	7	9	9	14	6	50
Stensballe Gruppe	1	1	13	19	15	1	13
Bankager Gruppe	8	26	13	25	9	6	40
Lund Gruppe	1	14	12	20	4	6	21
Ejer Baunehøj Gruppe	5	9	3	4	3	3	12
Hundslund Gruppe	5	6	5	16	11	1	8
Total	52	140	190	244	184	87	372

Antal medlemmer pr. 31.12.2023 samt ind- og udmeldelser i 2023

Gruppe	Medlemmer	Indmeldt	Udmeldt	Ændring
Lovring Distrikt	4			
Grejs-Lindved Gruppe	52	1	12	-11
Runefolket Gruppe	29	11	34	-23
Flemming Gruppe	113	22	35	-13
Hedensted Gruppe	125	40	15	25
Løsning Gruppe	30	12	8	4
Rårup Gruppe			2	-2
Stouby Gruppe	30	8	16	-8
Tørring Gruppe	27	12	12	0
Øster Snede Gruppe	33	7	11	-4
Brædstrup Gruppe	33	11	11	0
Egebjerg Gruppe	141	22	38	-16
Hatting Gruppe	47	14	14	0
Horsens Gruppe	89	15	18	-3
Stensballe Gruppe	51	18	20	-2
Bankager Gruppe	108	23	26	-3
Lund Gruppe	61	18	23	-5
Ejer Baunehøj Gruppe	34	10	8	2
Hundslund Gruppe	43	11	11	0
Total	1050	255	314	-59

Antal funktioner og hvor mange personer de er fordelt på pr. 31.12.2024

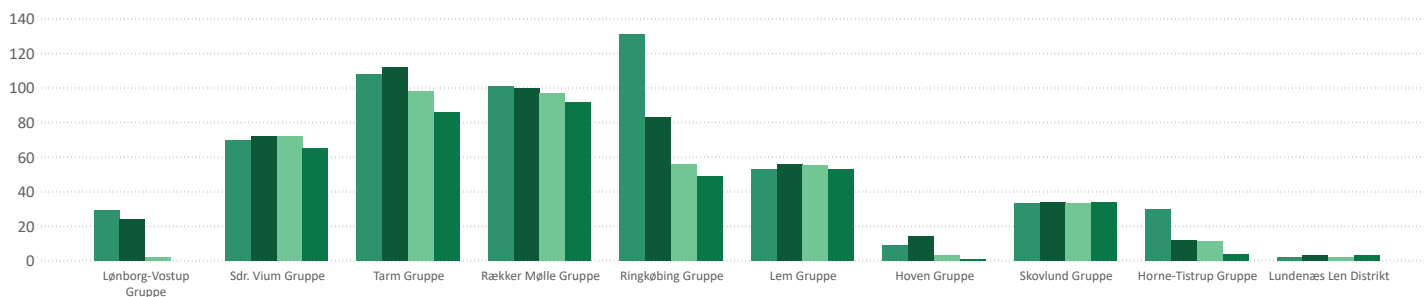
Funktionsnavn Gruppe	Gruppenleder		Gruppeassistent		Enhedsleder		Enhedsassistent		Total	
	Funktioner	Ledere	Funktioner	Ledere	Funktioner	Ledere	Funktioner	Ledere	Funktioner	Ledere
Grejs-Lindved Gruppe	1	1	2	2	7	7	8	8	18	15
Runefolket Gruppe	1	1			15	10	2	2	18	11
Flemming Gruppe	1	1	3	3	9	7	35	29	48	34
Hedensted Gruppe	1	1	1	1	6	5	9	9	17	16
Løsning Gruppe	1	1			3	3	2	2	6	6
Stouby Gruppe	1	1	1	1	3	3	2	1	7	4
Tørring Gruppe	1	1	1	1	9	3	4	2	15	6
Øster Snede Gruppe	1	1	2	2	9	7	5	5	17	8
Brædstrup Gruppe	1	1			6	5	1	1	8	6
Egebjerg Gruppe	1	1	3	3	10	10	16	15	30	26
Hatting Gruppe	1	1	1	1	11	7	2	2	15	9
Horsens Gruppe	1	1	1	1	9	6	16	16	27	21
Stensballe Gruppe	1	1	2	2	3	2	4	4	10	7
Bankager Gruppe	1	1	2	2	8	7	17	15	28	20
Lund Gruppe	1	1	1	1	6	5	6	6	14	10
Ejer Baunehøj Gruppe	1	1	1	1	11	7	3	3	16	10
Hundslund Gruppe	1	1			6	4	5	3	12	7
Total	17	17	21	21	131	98	137	123	306	216

Medlemsopgørelse og ændring pr. gruppe i perioden 2021 - 2023

År Gruppe	2021			2022			2023		
	+/- året før	%	Total medlemmer	+/- året før	%	Total medlemmer	+/- året før	%	Total medlemmer
Lundenæs Len Distrikt	1	50 %	3	-1	-33 %	2	1	50 %	3
Horne-Tistrup Gruppe	-18	-60 %	12	-1	-8 %	11	-7	-64 %	4
Skovlund Gruppe	1	3 %	34	-1	-3 %	33	1	3 %	34
Hoven Gruppe	5	56 %	14	-11	-79 %	3	-2	-67 %	1
Lem Gruppe	3	6 %	56	-1	-2 %	55	-2	-4 %	53
Ringkøbing Gruppe	-48	-37 %	83	-27	-33 %	56	-7	-13 %	49
Rækker Mølle Gruppe	-1	-1 %	100	-3	-3 %	97	-5	-5 %	92
Tarm Gruppe	4	4 %	112	-14	-13 %	98	-12	-12 %	86
Sdr. Vium Gruppe	2	3 %	72	0	0 %	72	-7	-10 %	65
Lønborg-Vostup Gruppe	-5	-17 %	24	-22	-92 %	2	-2	-100 %	
Total	-57	-10 %	509	-80	-16 %	429	-42	-10 %	387

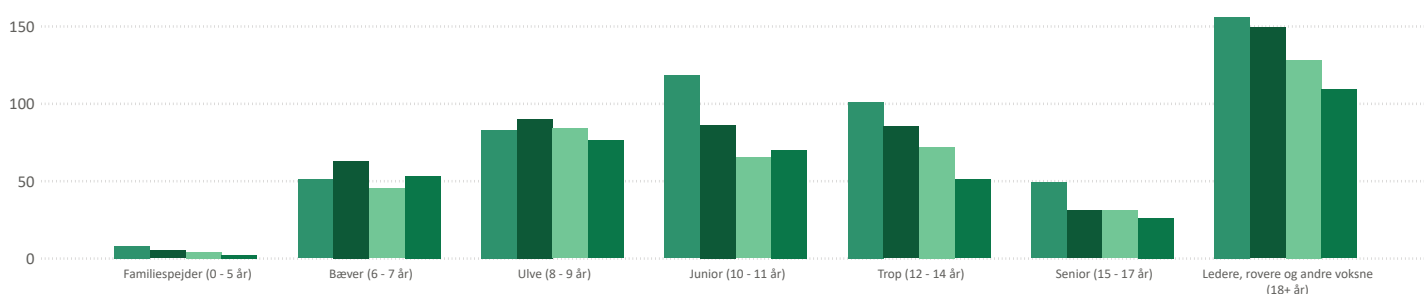
Udvikling i medlemstal pr. gruppe

År ● 2020 ● 2021 ● 2022 ● 2023



Udvikling i aldersgrupper

År ● 2020 ● 2021 ● 2022 ● 2023



2020	8	51	83	118	101	49	156
2021	5	63	90	86	85	31	149
2022	4	45	84	65	72	31	128
2023	2	53	76	70	51	26	109

Aktuel status på medlemmer fordelt på aldersgruppe pr. 31.12.2023

Gruppe	Familiespejder (0 - 5 år)	Bæver (6 - 7 år)	Ulve (8 - 9 år)	Junior (10 - 11 år)	Trop (12 - 14 år)	Senior (15 - 17 år)	Ledere, rovere og andre voksne (18+ år)
Lundenæs Len Distrikt							3
Horne-Tistrup Gruppe					1		3
Skovlund Gruppe		5	10	8	4		7
Hoven Gruppe							1
Lem Gruppe		9	7	9	8	7	13
Ringkøbing Gruppe	2	7	14	5	7	2	12
Rækker Mølle Gruppe		14	8	19	17	6	28
Tarm Gruppe		4	23	18	8	6	27
Sdr. Vium Gruppe		14	14	11	6	5	15
Total	2	53	76	70	51	26	109

Antal medlemmer pr. 31.12.2023 samt ind- og udmeldelser i 2023

Gruppe	Medlemmer	Indmeldt	Udmeldt	Ændring
Lundenæs Len Distrikt	3	1		1
Horne-Tistrup Gruppe	4			
Skovlund Gruppe	28	10	8	2
Hoven Gruppe	1			
Lem Gruppe	40	15	18	-3
Ringkøbing Gruppe	34	10	19	-9
Rækker Mølle Gruppe	84	21	13	8
Tarm Gruppe	60	14	26	-12
Sdr. Vium Gruppe	40	22	46	-24
Lønborg-Vostup Gruppe			2	-2
Total	294	93	132	-39

Antal funktioner og hvor mange personer de er fordelt på pr. 31.12.2024

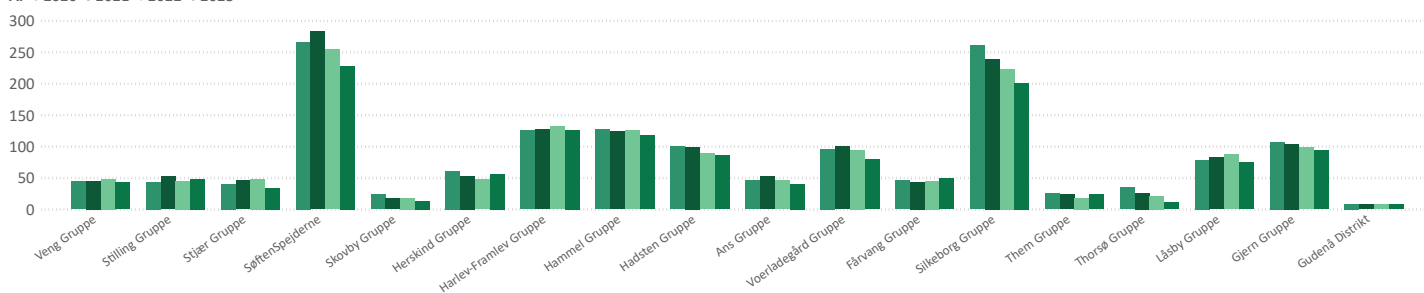
Funktionsnavn Gruppe	Gruppeleder		Gruppeassistent		Enhedsleder		Enhedsassistent		Total	
	Funktioner	Ledere	Funktioner	Ledere	Funktioner	Ledere	Funktioner	Ledere	Funktioner	Ledere
Horne-Tistrup Gruppe	1	1			4	1			5	2
Skovlund Gruppe	1	1			4	4			5	4
Hoven Gruppe	1	1							1	1
Lem Gruppe	1	1			6	5	7	7	14	11
Ringkøbing Gruppe	1	1	1	1	4	3	2	2	8	6
Rækker Mølle Gruppe	1	1	2	2	5	5	15	14	23	20
Tarm Gruppe	1	1	2	2	3	3	15	11	21	15
Sdr. Vium Gruppe	1	1			8	7	2	2	11	9
Total	8	8	5	5	34	28	41	36	88	68

Medlemsopgørelse og ændring pr. gruppe i perioden 2021 - 2023

År Gruppe	2021			2022			2023		
	+/- året før	%	Total medlemmer	+/- året før	%	Total medlemmer	+/- året før	%	Total medlemmer
Gudenå Distrikt	-1	-13 %	7	0	0 %	7	0	0 %	7
Gjern Gruppe	-3	-3 %	104	-6	-6 %	98	-5	-5 %	93
Låsby Gruppe	4	5 %	82	5	6 %	87	-13	-15 %	74
Thorsø Gruppe	-9	-26 %	26	-5	-19 %	21	-10	-48 %	11
Them Gruppe	-2	-8 %	23	-5	-22 %	18	5	28 %	23
Silkeborg Gruppe	-21	-8 %	239	-16	-7 %	223	-22	-10 %	201
Fårvang Gruppe	-3	-7 %	43	2	5 %	45	4	9 %	49
Voerladegård Gruppe	4	4 %	100	-6	-6 %	94	-15	-16 %	79
Ans Gruppe	6	13 %	52	-6	-12 %	46	-6	-13 %	40
Hadsten Gruppe	-1	-1 %	99	-10	-10 %	89	-4	-4 %	85
Hammel Gruppe	-3	-2 %	124	1	1 %	125	-8	-6 %	117
Harlev-Framlev Gruppe	2	2 %	127	5	4 %	132	-6	-5 %	126
Herskind Gruppe	-8	-13 %	53	-6	-11 %	47	9	19 %	56
Skovby Gruppe	-6	-26 %	17	1	6 %	18	-5	-28 %	13
SøftenSpejderne	17	6 %	283	-29	-10 %	254	-26	-10 %	228
Stjær Gruppe	6	15 %	46	2	4 %	48	-14	-29 %	34
Stilling Gruppe	9	21 %	52	-7	-13 %	45	3	7 %	48
Veng Gruppe	1	2 %	45	3	7 %	48	-6	-13 %	42
Total	-8	-1 %	1522	-77	-5 %	1445	-119	-8 %	1326

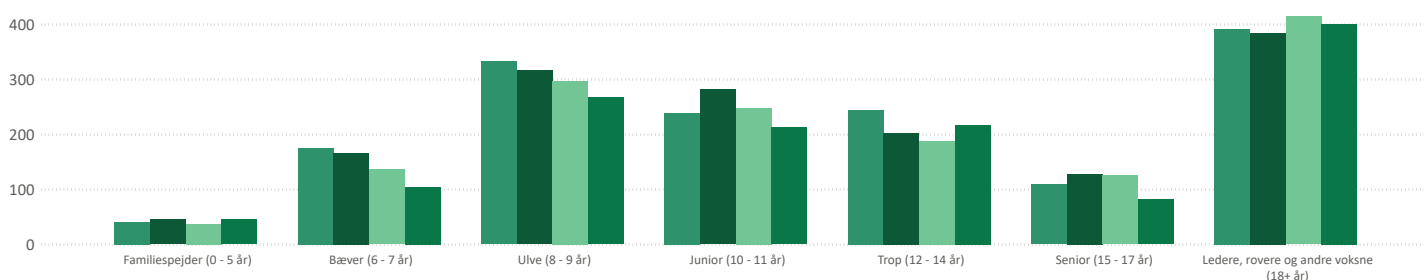
Udvikling i medlemstal pr. gruppe

År ● 2020 ● 2021 ● 2022 ● 2023



Udvikling i aldersgrupper

År ● 2020 ● 2021 ● 2022 ● 2023



2020	40	175	332	239	244	109	391
2021	45	166	316	281	202	128	384
2022	37	136	297	248	188	125	414
2023	45	104	267	212	217	81	400

Aktuel status på medlemmer fordelt på aldersgruppe pr. 31.12.2023

Gruppe	Familiespejder (0 - 5 år)	Bæver (6 - 7 år)	Ulve (8 - 9 år)	Junior (10 - 11 år)	Trop (12 - 14 år)	Senior (15 - 17 år)	Ledere, rovere og andre voksne (18+ år)
Gudenå Distrikt							7
Gjern Gruppe	1	13	23	14	10	9	23
Låsby Gruppe			21	16	12	6	19
Thorsø Gruppe			3	4			4
Them Gruppe			4	3	3	2	11
Silkeborg Gruppe	11	21	44	18	25	6	76
Fårvang Gruppe		6	11	6	10	2	14
Voerladegård Gruppe	5	11	5	8	15	3	32
Ans Gruppe	5		8	11	13		3
Hadsten Gruppe		5	14	8	15	11	32
Hammel Gruppe		11	30	21	14	8	33
Harlev-Framlev Gruppe	9	9	20	26	20	10	32
Herskind Gruppe	1	8	18	11	13		5
Skovby Gruppe				11			2
SøftenSpejderne	9	12	33	36	50	22	66
Stjær Gruppe	1	2	12	4	7		8
Stilling Gruppe	3	4	15	8	2	2	14
Veng Gruppe		2	6	7	8		19
Total	45	104	267	212	217	81	400

Antal medlemmer pr. 31.12.2023 samt ind- og udmeldelser i 2023

Gruppe	Medlemmer	Indmeldt	Udmeldt	Ændring
Gudenå Distrikt	7			
Gjern Gruppe	85	24	14	10
Låsby Gruppe	55	13	27	-14
Thorsø Gruppe	9		2	-2
Them Gruppe	21	8	2	6
Silkeborg Gruppe	171	38	62	-24
Fårvang Gruppe	42	10	11	-1
Voerladegård Gruppe	64	15	18	-3
Ans Gruppe	30	11	12	-1
Hadsten Gruppe	73	8	16	-8
Hammel Gruppe	104	17	17	0
Harlev-Framlev Gruppe	98	22	35	-13
Herskind Gruppe	36	18	23	-5
Skovby Gruppe	13		3	-3
SøftenSpejderne	174	29	64	-35
Stjær Gruppe	26	10	10	0
Stilling Gruppe	44	18	10	8
Veng Gruppe	39	7	6	1
Total	1091	248	332	-84

Antal funktioner og hvor mange personer de er fordelt på pr. 31.12.2024

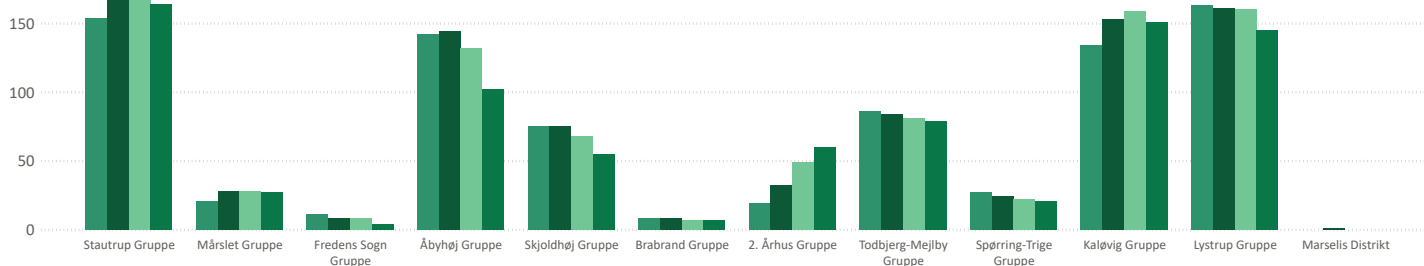
Funktionsnavn Gruppe	Gruppenleder		Gruppeassistent		Enhedsleder		Enhedsassistent		Total	
	Funktioner	Ledere	Funktioner	Ledere	Funktioner	Ledere	Funktioner	Ledere	Funktioner	Ledere
Gudenå Distrikt							1	1	1	1
Gjern Gruppe	1	1	2	2	7	5	6	5	16	10
Låsby Gruppe	1	1			4	4	8	8	13	12
Thorsø Gruppe	1	1			1	1			2	2
Them Gruppe	1	1	1	1	2	2	2	2	6	5
Silkeborg Gruppe	1	1			23	21	15	12	39	33
Fårvang Gruppe	1	1			6	5	3	3	10	8
Voerladegård Gruppe	1	1	2	2	11	9	9	8	23	19
Ans Gruppe	1	1			3	3			4	3
Hadsten Gruppe	1	1	1	1	8	7	9	9	19	16
Hammel Gruppe	1	1			5	5	14	14	20	17
Harlev-Framlev Gruppe	1	1	2	2	8	7	26	20	37	23
Herskind Gruppe	1	1			6	5	2	2	9	6
Skovby Gruppe	1	1					2	1	3	1
SøftenSpejderne	1	1	8	8	6	6	33	30	48	42
Stjær Gruppe	1	1	1	1	6	3	3	1	11	4
Stilling Gruppe	1	1	2	2	8	3	12	7	23	10
Veng Gruppe	1	1			5	5	3	3	9	8
Total	17	17	19	19	109	91	148	126	293	220

Medlemsopgørelse og ændring pr. gruppe i perioden 2021 - 2023

År Gruppe	2021			2022			2023		
	+/- året før	%	Total medlemmer	+/- året før	%	Total medlemmer	+/- året før	%	Total medlemmer
Marselis Distrikt	1		1	-1	-100 %				
Lystrup Gruppe	-2	-1 %	161	-1	-1 %	160	-15	-9 %	145
Kaløvig Gruppe	19	14 %	153	6	4 %	159	-8	-5 %	151
Spørring-Trige Gruppe	-3	-11 %	24	-2	-8 %	22	-1	-5 %	21
Todbjerg-Mejlby Gruppe	-2	-2 %	84	-3	-4 %	81	-2	-2 %	79
2. Århus Gruppe	13	68 %	32	17	53 %	49	11	22 %	60
Brabrand Gruppe	0	0 %	8	-1	-13 %	7	0	0 %	7
Skjoldhøj Gruppe	0	0 %	75	-7	-9 %	68	-13	-19 %	55
Åbyhøj Gruppe	2	1 %	144	-12	-8 %	132	-30	-23 %	102
Fredens Sogn Gruppe	-3	-27 %	8	0	0 %	8	-4	-50 %	4
Mårslet Gruppe	7	33 %	28	0	0 %	28	-1	-4 %	27
Stautrup Gruppe	13	8 %	167	3	2 %	170	-6	-4 %	164
Total	45	5 %	885	-2	-0 %	883	-68	-8 %	815

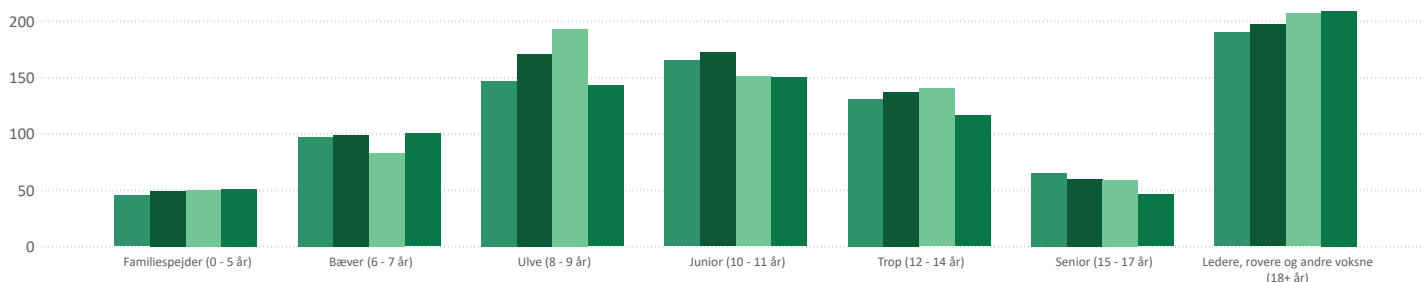
Udvikling i medlemstal pr. gruppe

År ● 2020 ● 2021 ● 2022 ● 2023



Udvikling i aldersgrupper

År ● 2020 ● 2021 ● 2022 ● 2023



2020	45	97	147	165	131	65	190
2021	49	99	171	172	137	60	197
2022	50	83	193	151	140	59	207
2023	51	100	143	150	116	46	209

Aktuel status på medlemmer fordelt på aldersgruppe pr. 31.12.2023

Gruppe	Familiespejder (0 - 5 år)	Bæver (6 - 7 år)	Ulve (8 - 9 år)	Junior (10 - 11 år)	Trop (12 - 14 år)	Senior (15 - 17 år)	Ledere, rovere og andre voksne (18+ år)	
Lystrup Gruppe	13	21	17	28	10	7		49
Kaløvig Gruppe	19	23	29	33	22	7		18
Spørring-Trige Gruppe		5	2		2	2		10
Todbjerg-Mejlby Gruppe	3	5	17	15	14	8		17
2. Århus Gruppe	9	14	11	6	6	5		9
Brabrand Gruppe								7
Skjoldhøj Gruppe	2	6	11	5	12	2		17
Åbyhøj Gruppe	2		14	31	20	7		28
Fredens Sogn Gruppe								4
Mårslet Gruppe		2	4	3	6			12
Stautrup Gruppe	3	24	38	29	24	8		38
Total	51	100	143	150	116	46		209

Antal medlemmer pr. 31.12.2023 samt ind- og udmeldelser i 2023

Gruppe	Medlemmer	Indmeldt	Udmeldt	Ændring
Lystrup Gruppe	121	46	35	11
Kaløvig Gruppe	114	40	48	-8
Spørring-Trige Gruppe	21	1		1
Todbjerg-Mejlby Gruppe	58	15	25	-10
2. Århus Gruppe	43	22	28	-6
Brabrand Gruppe	7			
Skjoldhøj Gruppe	42	10	16	-6
Åbyhøj Gruppe	80	11	27	-16
Fredens Sogn Gruppe	4			
Mårslet Gruppe	18	8	9	-1
Stautrup Gruppe	134	32	43	-11
Total	642	185	231	-46

Antal funktioner og hvor mange personer de er fordelt på pr. 31.12.2024

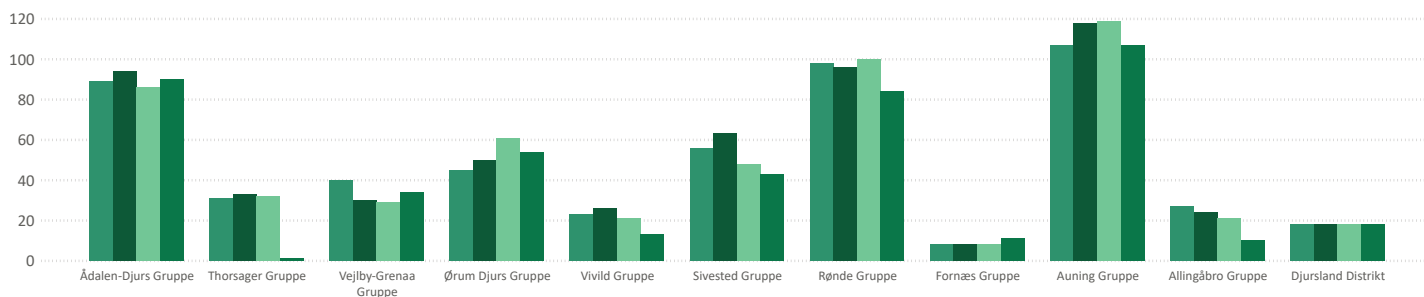
Funktionsnavn Gruppe	Gruppeleder		Gruppeassistent		Enhedsleder		Enhedsassistent		Total	
	Funktioner	Ledere	Funktioner	Ledere	Funktioner	Ledere	Funktioner	Ledere	Funktioner	Ledere
Lystrup Gruppe	1	1	1	1	11	11	15	14	28	24
Kaløvig Gruppe	1	1	1	1	15	13	8	8	25	16
Spørring-Trige Gruppe	1	1			3	2			4	3
Todbjerg-Mejlby Gruppe	1	1			4	4	9	9	14	11
2. Århus Gruppe	1	1	1	1	14	9	8	7	24	9
Brabrand Gruppe	1	1			1	1			2	2
Skjoldhøj Gruppe	1	1	1	1	5	5	3	3	10	9
Åbyhøj Gruppe	1	1	2	2	4	4	10	10	17	15
Fredens Sogn Gruppe	1	1			2	2	3	3	6	4
Mårslet Gruppe	1	1	1	1	4	4			6	5
Stautrup Gruppe	1	1	1	1	16	11	5	5	23	16
Total	11	11	8	8	79	66	61	59	159	114

Medlemsopgørelse og ændring pr. gruppe i perioden 2021 - 2023

År Gruppe	2021			2022			2023		
	+/- året før	%	Total medlemmer	+/- året før	%	Total medlemmer	+/- året før	%	Total medlemmer
Djursland Distrikt	0	0 %	18	0	0 %	18	0	0 %	18
Allingåbro Gruppe	-3	-11 %	24	-3	-13 %	21	-11	-52 %	10
Auning Gruppe	11	10 %	118	1	1 %	119	-12	-10 %	107
Fornæs Gruppe	0	0 %	8	0	0 %	8	3	38 %	11
Rønde Gruppe	-2	-2 %	96	4	4 %	100	-16	-16 %	84
Sivested Gruppe	7	13 %	63	-15	-24 %	48	-5	-10 %	43
Vivild Gruppe	3	13 %	26	-5	-19 %	21	-8	-38 %	13
Ørum Djurs Gruppe	5	11 %	50	11	22 %	61	-7	-11 %	54
Vejlby-Grenaa Gruppe	-10	-25 %	30	-1	-3 %	29	5	17 %	34
Thorsager Gruppe	2	6 %	33	-1	-3 %	32	-31	-97 %	1
Ådalen-Djurs Gruppe	5	6 %	94	-8	-9 %	86	4	5 %	90
Total	18	3 %	560	-17	-3 %	543	-78	-14 %	465

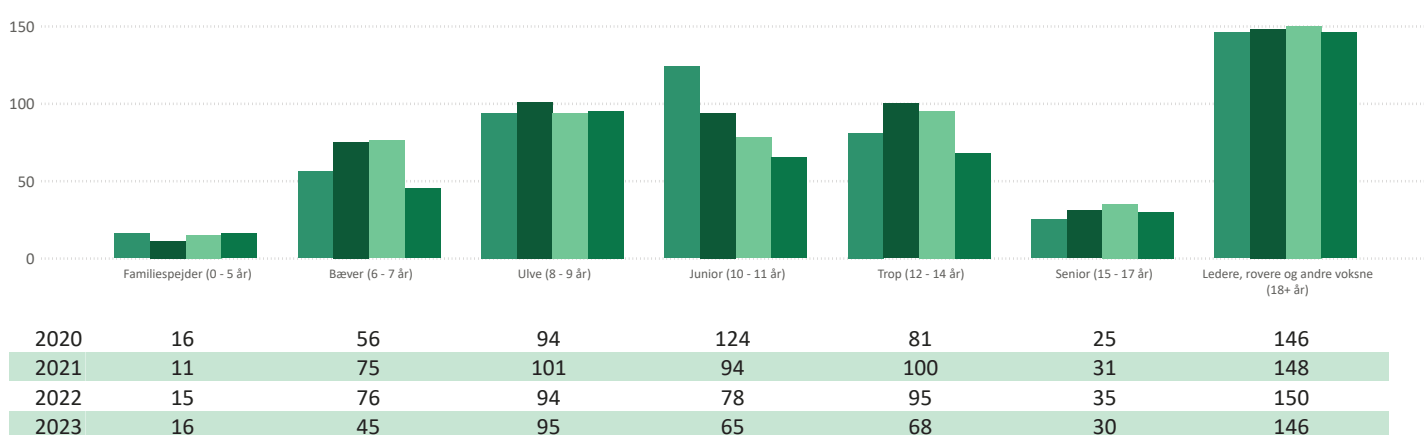
Udvikling i medlemstal pr. gruppe

År ● 2020 ● 2021 ● 2022 ● 2023



Udvikling i aldersgrupper

År ● 2020 ● 2021 ● 2022 ● 2023



Aktuel status på medlemmer fordelt på aldersgruppe pr. 31.12.2023

Gruppe	Familiespejder (0 - 5 år)	Bæver (6 - 7 år)	Ulve (8 - 9 år)	Junior (10 - 11 år)	Trop (12 - 14 år)	Senior (15 - 17 år)	Ledere, rovere og andre voksne (18+ år)
Djursland Distrikt							18
Allingåbro Gruppe							10
Auning Gruppe	6	7	18	19	18	10	29
Fornæs Gruppe			1				10
Rønde Gruppe	2	10	21	9	18	9	15
Sivested Gruppe		2	8	11	10	4	8
Vivild Gruppe			3	5			5
Ørum Djurs Gruppe		7	17	8	11	2	9
Vejlby-Grenaa Gruppe	8	7	5				13
Thorsager Gruppe							1
Ådalen-Djurs Gruppe		12	22	13	11	4	28
Total	16	45	95	65	68	30	146

Antal medlemmer pr. 31.12.2023 samt ind- og udmeldelser i 2023

Gruppe	Medlemmer	Indmeldt	Udmeldt	Ændring
Djursland Distrikt	18			
Allingåbro Gruppe	10		5	-5
Auning Gruppe	73	24	50	-26
Fornæs Gruppe	7	3	4	-1
Rønde Gruppe	68	14	21	-7
Sivested Gruppe	35	4	11	-7
Vivild Gruppe	10	3	3	0
Ørum Djurs Gruppe	46	10	12	-2
Vejlby-Grenaa Gruppe	28	7	6	1
Thorsager Gruppe	1	1	1	0
Ådalen-Djurs Gruppe	74	14	21	-7
Total	370	80	134	-54

Antal funktioner og hvor mange personer de er fordelt på pr. 31.12.2024

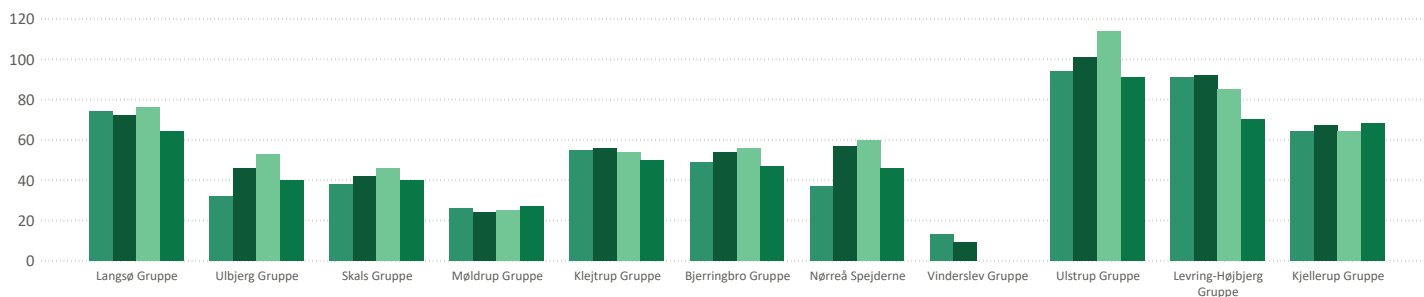
Funktionsnavn Gruppe	Gruppeleder		Gruppeassistent		Enhedsleder		Enhedsassistent		Total	
	Funktioner	Ledere	Funktioner	Ledere	Funktioner	Ledere	Funktioner	Ledere	Funktioner	Ledere
Allingåbro Gruppe	1	1	2	2	7	4	7	4	17	8
Auning Gruppe	1	1	3	3	8	6	12	11	24	13
Fornæs Gruppe	1	1	2	2	8	3	5	3	16	4
Rønde Gruppe	1	1	3	3	9	5	14	8	27	12
Sivested Gruppe	1	1			3	2	11	4	15	6
Vivild Gruppe	1	1			1	1	1	1	3	3
Ørum Djurs Gruppe	1	1	1	1	3	3	9	9	14	12
Vejlby-Grenaa Gruppe	1	1	1	1	7	4	4	2	13	5
Thorsager Gruppe	1	1	1	1	9	5	1	1	12	5
Ådalen-Djurs Gruppe	1	1			5	3	13	11	19	14
Total	10	10	13	12	60	32	77	53	160	76

Medlemsopgørelse og ændring pr. gruppe i perioden 2021 - 2023

År Gruppe	2021			2022			2023		
	+/- året før	%	Total medlemmer	+/- året før	%	Total medlemmer	+/- året før	%	Total medlemmer
Kjellerup Gruppe	3	5 %	67	-3	-4 %	64	4	6 %	68
Levring-Højbjerg Gruppe	1	1 %	92	-7	-8 %	85	-15	-18 %	70
Ulstrup Gruppe	7	7 %	101	13	13 %	114	-23	-20 %	91
Vinderslev Gruppe	-4	-31 %	9	-9	-100 %				
Nørreå Spejderne	20	54 %	57	3	5 %	60	-14	-23 %	46
Bjerringbro Gruppe	5	10 %	54	2	4 %	56	-9	-16 %	47
Klejtrup Gruppe	1	2 %	56	-2	-4 %	54	-4	-7 %	50
Mølstrup Gruppe	-2	-8 %	24	1	4 %	25	2	8 %	27
Skals Gruppe	4	11 %	42	4	10 %	46	-6	-13 %	40
Ulbjerg Gruppe	14	44 %	46	7	15 %	53	-13	-25 %	40
Langsø Gruppe	-2	-3 %	72	4	6 %	76	-12	-16 %	64
Total	47	8 %	620	13	2 %	633	-90	-14 %	543

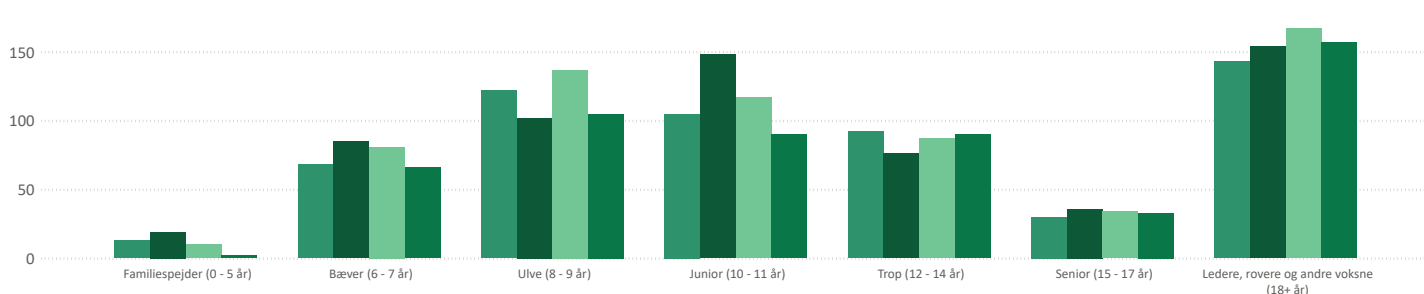
Udvikling i medlemstal pr. gruppe

År ● 2020 ● 2021 ● 2022 ● 2023



Udvikling i aldersgrupper

År ● 2020 ● 2021 ● 2022 ● 2023



2020	13	68	122	105	92	30	143
2021	19	85	102	148	76	36	154
2022	10	81	137	117	87	34	167
2023	2	66	105	90	90	33	157

Aktuel status på medlemmer fordelt på aldersgruppe pr. 31.12.2023

Gruppe	Familiespejder (0 - 5 år)	Bæver (6 - 7 år)	Ulve (8 - 9 år)	Junior (10 - 11 år)	Trop (12 - 14 år)	Senior (15 - 17 år)	Ledere, rovere og andre voksne (18+ år)	
Kjellerup Gruppe		9	11	4	16	7		21
Levring-Højbjerg Gruppe			14	18	11	7		20
Ulstrup Gruppe		19	17	15	16	3		21
Nørreå Spejderne	1	9	11	5	3	5		12
Bjerringbro Gruppe		6	11	10	7	1		12
Klejtrup Gruppe		5	11	10	7	1		16
Møldrup Gruppe		10	6	4		2		5
Skals Gruppe			1	9	12	1		17
Ulbjerg Gruppe	1	6	11	7	6	2		7
Langsø Gruppe		2	12	8	12	4		26
Total	2	66	105	90	90	33		157

Antal medlemmer pr. 31.12.2023 samt ind- og udmeldelser i 2023

Gruppe	Medlemmer	Indmeldt	Udmeldt	Ændring
Kjellerup Gruppe	63	24	9	15
Levring-Højbjerg Gruppe	54	8	21	-13
Ulstrup Gruppe	73	12	21	-9
Nørreå Spejderne	40	12	14	-2
Bjerringbro Gruppe	31	17	23	-6
Klejtrup Gruppe	36	7	17	-10
Møldrup Gruppe	25	8	2	6
Skals Gruppe	32	8	12	-4
Ulbjerg Gruppe	34	4	11	-7
Langsø Gruppe	45	9	23	-14
Total	433	109	153	-44

Antal funktioner og hvor mange personer de er fordelt på pr. 31.12.2024

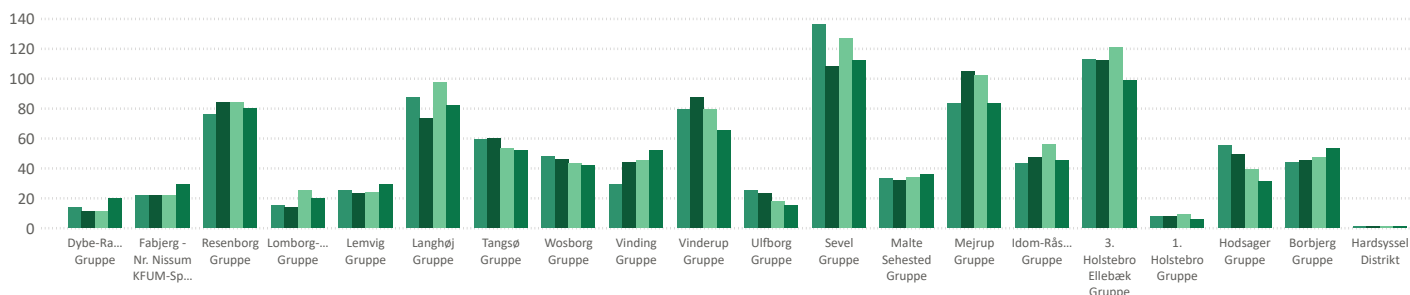
Funktionsnavn Gruppe	Gruppeleder		Gruppeassistent		Enhedsleder		Enhedsassistent		Total	
	Funktioner	Ledere	Funktioner	Ledere	Funktioner	Ledere	Funktioner	Ledere	Funktioner	Ledere
Kjellerup Gruppe	1	1	1	1	6	5	11	10	19	14
Levring-Højbjerg Gruppe	1	1			3	3	9	8	13	11
Ulstrup Gruppe	1	1			6	6	4	4	11	11
Nørreå Spejderne	1	1			7	5	3	3	11	8
Bjerringbro Gruppe	1	1			4	3	4	4	9	7
Klejtrup Gruppe	1	1			11	5	3	3	15	8
Møldrup Gruppe	1	1			7	2	2	2	10	4
Skals Gruppe	1	1			6	5	3	3	10	8
Ulbjerg Gruppe	1	1			6	5	1	1	8	6
Langsø Gruppe	1	1	1	1	12	9	1	1	15	10
Total	10	10	2	2	68	48	41	39	121	87

Medlemsopgørelse og ændring pr. gruppe i perioden 2021 - 2023

År Gruppe	2021			2022			2023		
	+/- året før	%	Total medlemmer	+/- året før	%	Total medlemmer	+/- året før	%	Total medlemmer
Hardsyssel Distrikt	0	0 %	1	0	0 %	1	0	0 %	1
Borbjerg Gruppe	1	2 %	45	2	4 %	47	6	13 %	53
Hodsager Gruppe	-6	-11 %	49	-10	-20 %	39	-8	-21 %	31
1. Holstebro Gruppe	0	0 %	8	1	13 %	9	-3	-33 %	6
3. Holstebro Ellebæk Gruppe	-1	-1 %	112	9	8 %	121	-22	-18 %	99
Idom-Råsted Gruppe	4	9 %	47	9	19 %	56	-11	-20 %	45
Mejrup Gruppe	22	27 %	105	-3	-3 %	102	-19	-19 %	83
Malte Sehested Gruppe	-1	-3 %	32	2	6 %	34	2	6 %	36
Sevel Gruppe	-28	-21 %	108	19	18 %	127	-15	-12 %	112
Ulfborg Gruppe	-2	-8 %	23	-5	-22 %	18	-3	-17 %	15
Vinderup Gruppe	8	10 %	87	-8	-9 %	79	-14	-18 %	65
Vinding Gruppe	15	52 %	44	1	2 %	45	7	16 %	52
Wosborg Gruppe	-2	-4 %	46	-3	-7 %	43	-1	-2 %	42
Tangsø Gruppe	1	2 %	60	-7	-12 %	53	-1	-2 %	52
Langhøj Gruppe	-14	-16 %	73	24	33 %	97	-15	-15 %	82
Lemvig Gruppe	-2	-8 %	23	1	4 %	24	5	21 %	29
Lomborg-Rom Gruppe	-1	-7 %	14	11	79 %	25	-5	-20 %	20
Resenborg Gruppe	8	11 %	84	0	0 %	84	-4	-5 %	80
Fabjerg - Nr. Nissum	0	0 %	22	0	0 %	22	7	32 %	29
KFUM-Spejderne									
Dybe-Ramme Gruppe	-3	-21 %	11	0	0 %	11	9	82 %	20
Total	-1	-0 %	994	43	4 %	1037	-85	-8 %	952

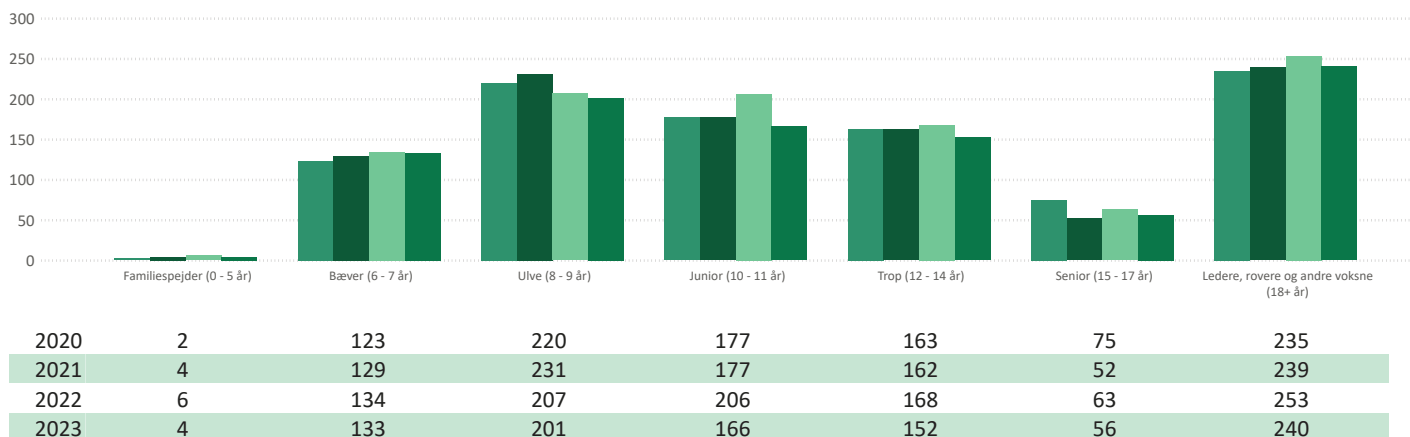
Udvikling i medlemstal pr. gruppe

År ● 2020 ● 2021 ● 2022 ● 2023



Udvikling i aldersgrupper

År ● 2020 ● 2021 ● 2022 ● 2023



Aktuel status på medlemmer fordelt på aldersgruppe pr. 31.12.2023

Gruppe	Familiespejder (0 - 5 år)	Bæver (6 - 7 år)	Ulve (8 - 9 år)	Junior (10 - 11 år)	Trop (12 - 14 år)	Senior (15 - 17 år)	Ledere, rovere og andre voksne (18+ år)
Hardsyssel Distrikt							1
Borbjerg Gruppe		9	9	7	6	1	21
Hodsager Gruppe		1	7	7	1	3	12
1. Holstebro Gruppe			1		1	1	3
3. Holstebro Ellebæk Gruppe		19	24	13	15	5	23
Idom-Råsted Gruppe	1	11	6	7	10	2	8
Mejrup Gruppe		16	21	11	14	3	18
Malte Sehested Gruppe			9	13	2	2	10
Sevel Gruppe		20	27	17	17	3	28
Ulfborg Gruppe			1	6	1		7
Vinderup Gruppe	1	8	10	10	6	7	23
Vinding Gruppe		12	15	13	3	1	8
Wosborg Gruppe		15	11	6	3	1	6
Tangsø Gruppe		3	10	8	8	12	11
Langhøj Gruppe	2	7	19	15	18	7	14
Lemvig Gruppe		1	1	6	8	1	12
Lomborg-Rom Gruppe		1	5	8		1	5
Resenborg Gruppe		5	14	14	24	5	18
Fabjerg - Nr. Nissum KFUM-Spejderne		5	11	5	3		5
Dybe-Ramme Gruppe					12	1	7
Total	4	133	201	166	152	56	240

Antal medlemmer pr. 31.12.2023 samt ind- og udmeldelser i 2023

Gruppe	Medlemmer	Indmeldt	Udmeldt	Ændring
Hardsyssel Distrikt			1	-1
Borbjerg Gruppe	43	14	12	2
Hodsager Gruppe	25	1	8	-7
1. Holstebro Gruppe	6		2	-2
3. Holstebro Ellebæk Gruppe	74	24	38	-14
Idom-Råsted Gruppe	40	13	12	1
Mejrup Gruppe	58	27	34	-7
Malte Sehested Gruppe	21	9	15	-6
Sevel Gruppe	110	15	30	-15
Ulfborg Gruppe	17	3		3
Vinderup Gruppe	54	15	15	0
Vinding Gruppe	49	6	4	2
Wosborg Gruppe	37	12	7	5
Tangsø Gruppe	42	7	19	-12
Langhøj Gruppe	80	2	18	-16
Lemvig Gruppe	16	6	13	-7
Lomborg-Rom Gruppe	14	2	13	-11
Resenborg Gruppe	71	17	15	2
Fabjerg - Nr. Nissum KFUM-Spejderne	27	16	4	12
Dybe-Ramme Gruppe	20	11	2	9
Total	804	200	262	-62

Antal funktioner og hvor mange personer de er fordelt på pr. 31.12.2024

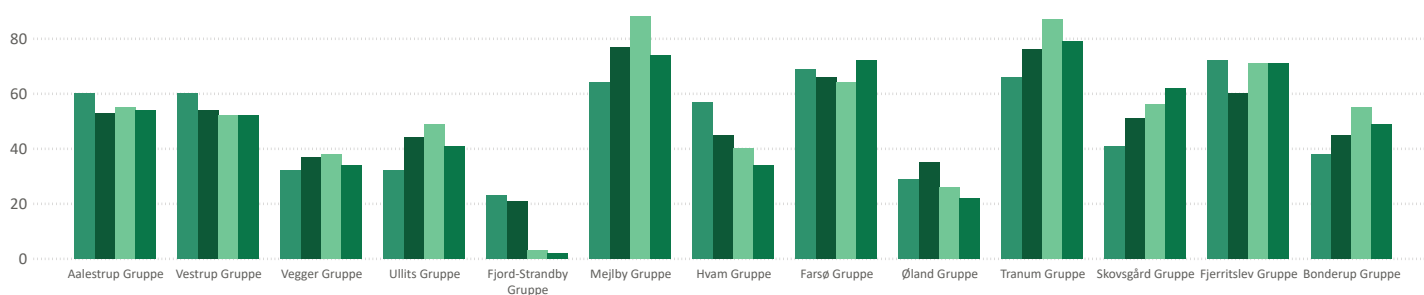
Funktionsnavn Gruppe	Gruppenleder		Gruppeassistent		Enhedsleder		Enhedsassistent		Total	
	Funktioner	Ledere	Funktioner	Ledere	Funktioner	Ledere	Funktioner	Ledere	Funktioner	Ledere
Borbjerg Gruppe	1	1			6	5	1	1	8	7
Hodsager Gruppe	1	1			7	4	5	3	13	6
1. Holstebro Gruppe	1	1			1	1	2	2	4	3
3. Holstebro Ellebæk Gruppe	1	1			6	6	9	9	16	15
Idom-Råsted Gruppe	1	1			10	6	8	6	19	11
Mejrup Gruppe	1	1			9	8			10	8
Malte Sehested Gruppe	1	1			1	1	4	4	6	5
Sevel Gruppe	1	1			11	11	12	12	24	22
Ulfborg Gruppe	1	1			3	2	3	3	7	4
Vinderup Gruppe	1	1			9	8	10	9	20	13
Vinding Gruppe	1	1			6	5	2	2	9	7
Wosborg Gruppe			1	1	3	3			4	3
Tangsø Gruppe	1	1			3	3			4	3
Langhøj Gruppe	1	1	2	2	3	3	8	8	14	12
Lemvig Gruppe	2	2			2	2			4	4
Lomborg-Rom Gruppe	1	1			1	1			2	1
Resenborg Gruppe	1	1	2	2	6	5	15	13	24	17
Fabjerg - Nr. Nissum KFUM-Spejderne	1	1					1	1	2	2
Dybe-Ramme Gruppe	1	1			2	2	3	3	6	5
Total	19	19	5	5	89	76	83	76	196	148

Medlemsopgørelse og ændring pr. gruppe i perioden 2021 - 2023

År Gruppe	2021			2022			2023		
	+/- året før	%	Total medlemmer	+/- året før	%	Total medlemmer	+/- året før	%	Total medlemmer
Bonderup Gruppe	7	18 %	45	10	22 %	55	-6	-11 %	49
Fjerritslev Gruppe	-12	-17 %	60	11	18 %	71	0	0 %	71
Skovsgård Gruppe	10	24 %	51	5	10 %	56	6	11 %	62
Tranum Gruppe	10	15 %	76	11	14 %	87	-8	-9 %	79
Øland Gruppe	6	21 %	35	-9	-26 %	26	-4	-15 %	22
Farsø Gruppe	-3	-4 %	66	-2	-3 %	64	8	13 %	72
Hvam Gruppe	-12	-21 %	45	-5	-11 %	40	-6	-15 %	34
Mejlby Gruppe	13	20 %	77	11	14 %	88	-14	-16 %	74
Fjord-Strandby Gruppe	-2	-9 %	21	-18	-86 %	3	-1	-33 %	2
Ullits Gruppe	12	38 %	44	5	11 %	49	-8	-16 %	41
Vegger Gruppe	5	16 %	37	1	3 %	38	-4	-11 %	34
Vestrup Gruppe	-6	-10 %	54	-2	-4 %	52	0	0 %	52
Aalestrup Gruppe	-7	-12 %	53	2	4 %	55	-1	-2 %	54
Total	21	3 %	664	20	3 %	684	-39	-6 %	645

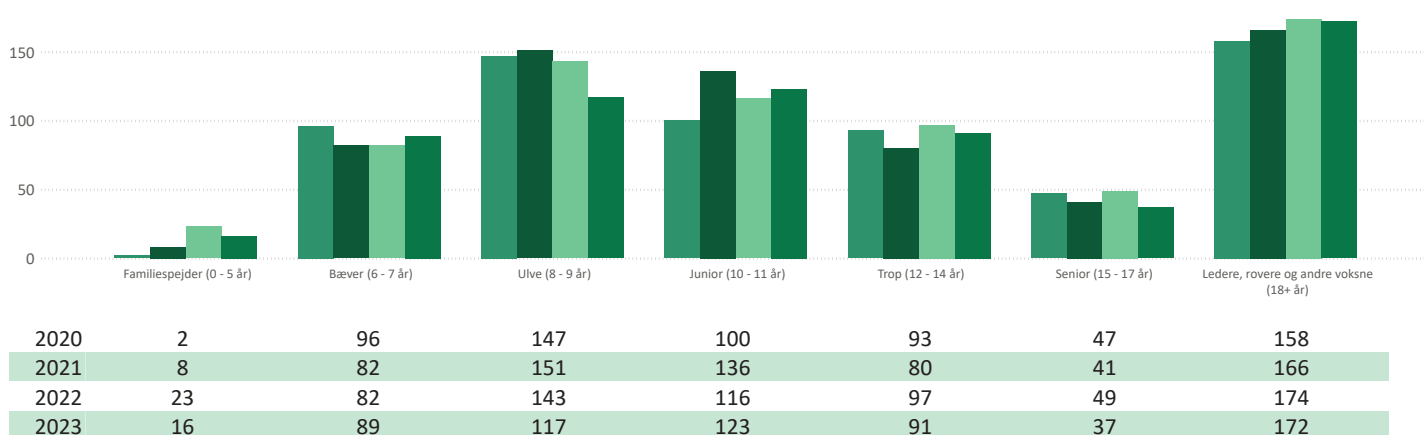
Udvikling i medlemstal pr. gruppe

År ● 2020 ● 2021 ● 2022 ● 2023



Udvikling i aldersgrupper

År ● 2020 ● 2021 ● 2022 ● 2023



Aktuel status på medlemmer fordelt på aldersgruppe pr. 31.12.2023

Gruppe	Familiespejder (0 - 5 år)	Bæver (6 - 7 år)	Ulve (8 - 9 år)	Junior (10 - 11 år)	Trop (12 - 14 år)	Senior (15 - 17 år)	Ledere, rovere og andre voksne (18+ år)
Bonderup Gruppe		7	11	9	8	4	10
Fjerritslev Gruppe		9	20	9	8	4	21
Skovsgård Gruppe	1	12	13	9	11	1	15
Tranum Gruppe	8	12	18	11	9	9	12
Øland Gruppe		3	4	6	2		7
Farsø Gruppe	1	15	13	15	14	4	10
Hvam Gruppe		5	7	7	6		9
Mejlby Gruppe	1	5	12	17	10	4	25
Fjord-Strandby Gruppe					1		1
Ullits Gruppe		4	6	13	2	3	13
Vegger Gruppe		5	1	10	9		9
Vestrup Gruppe		6	6	7	6	8	19
Aalestrup Gruppe	5	6	6	11	5		21
Total	16	89	117	123	91	37	

Antal medlemmer pr. 31.12.2023 samt ind- og udmeldelser i 2023

Gruppe	Medlemmer	Indmeldt	Udmeldt	Ændring
Bonderup Gruppe	32	7	17	-10
Fjerritslev Gruppe	55	9	17	-8
Skovsgård Gruppe	49	12	14	-2
Tranum Gruppe	67	11	19	-8
Øland Gruppe	18	4	9	-5
Farsø Gruppe	60	18	12	6
Hvam Gruppe	27	4	8	-4
Mejlby Gruppe	55	12	26	-14
Fjord-Strandby Gruppe			2	-2
Ullits Gruppe	35	8	15	-7
Vegger Gruppe	30	11	6	5
Vestrup Gruppe	37	7	16	-9
Aalestrup Gruppe	45	13	14	-1
Total	510	116	175	-59

Antal funktioner og hvor mange personer de er fordelt på pr. 31.12.2024

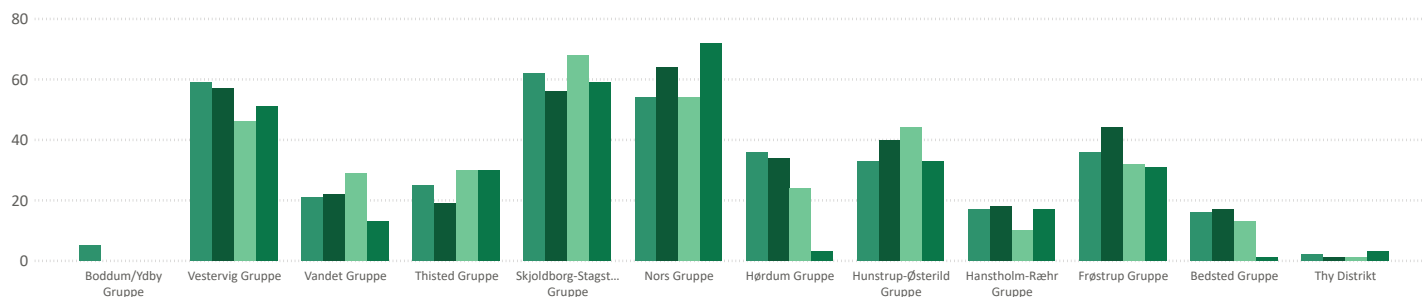
Funktionsnavn Gruppe	Gruppeleder		Gruppeassistent		Enhedsleder		Enhedsassistent		Total	
	Funktioner	Ledere	Funktioner	Ledere	Funktioner	Ledere	Funktioner	Ledere	Funktioner	Ledere
Bonderup Gruppe	1	1			5	3	6	6	12	8
Fjerritslev Gruppe	1	1			4	2	12	10	17	12
Skovsgård Gruppe	1	1					6	6	7	6
Tranum Gruppe	1	1	2	2	4	3	15	10	22	12
Øland Gruppe	1	1	5	5	4	3	1	1	11	6
Farsø Gruppe	1	1	1	1	4	3			6	4
Hvam Gruppe	1	1			4	4	2	2	7	5
Mejlby Gruppe	1	1			10	9	12	12	23	19
Ullits Gruppe	1	1	1	1	14	7	9	4	25	10
Vegger Gruppe	1	1			4	4	2	2	7	7
Vestrup Gruppe	1	1	2	2	6	5	6	6	15	10
Aalestrup Gruppe	1	1			5	5	7	6	13	10
Total	12	12	11	11	64	48	78	65	165	109

Medlemsopgørelse og ændring pr. gruppe i perioden 2021 - 2023

År Gruppe	2021			2022			2023		
	+/- året før	%	Total medlemmer	+/- året før	%	Total medlemmer	+/- året før	%	Total medlemmer
Thy Distrikt	-1	-50 %	1	0	0 %	1	2	200 %	3
Bedsted Gruppe	1	6 %	17	-4	-24 %	13	-12	-92 %	1
Frøstrup Gruppe	8	22 %	44	-12	-27 %	32	-1	-3 %	31
Hanstholm-Ræhr Gruppe	1	6 %	18	-8	-44 %	10	7	70 %	17
Hunstrup-Østerild Gruppe	7	21 %	40	4	10 %	44	-11	-25 %	33
Hørdum Gruppe	-2	-6 %	34	-10	-29 %	24	-21	-88 %	3
Nors Gruppe	10	19 %	64	-10	-16 %	54	18	33 %	72
Skjoldborg-Stagstrup Gruppe	-6	-10 %	56	12	21 %	68	-9	-13 %	59
Thisted Gruppe	-6	-24 %	19	11	58 %	30	0	0 %	30
Vandet Gruppe	1	5 %	22	7	32 %	29	-16	-55 %	13
Vestervig Gruppe	-2	-3 %	57	-11	-19 %	46	5	11 %	51
Boddum/Ydby Gruppe	-5	-100 %							
Total	6	2 %	372	-21	-6 %	351	-38	-11 %	313

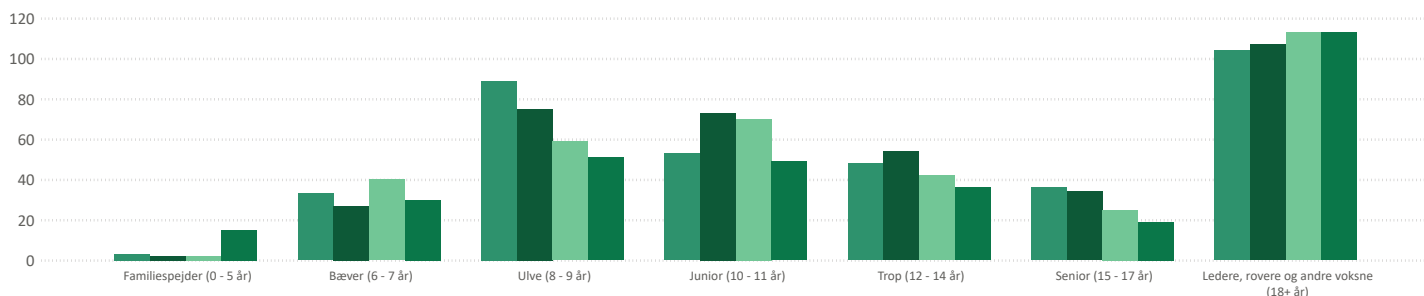
Udvikling i medlemstal pr. gruppe

År ● 2020 ● 2021 ● 2022 ● 2023



Udvikling i aldersgrupper

År ● 2020 ● 2021 ● 2022 ● 2023



2020	3	33	89	53	48	36	104
2021	2	27	75	73	54	34	107
2022	2	40	59	70	42	25	113
2023	15	30	51	49	36	19	113

Aktuel status på medlemmer fordelt på aldersgruppe pr. 31.12.2023

Gruppe	Familiespejder (0 - 5 år)	Bæver (6 - 7 år)	Ulve (8 - 9 år)	Junior (10 - 11 år)	Trop (12 - 14 år)	Senior (15 - 17 år)	Ledere, rovere og andre voksne (18+ år)
Thy Distrikt							3
Bedsted Gruppe							1
Frøstrup Gruppe		4	6	6	6	1	8
Hanstholm-Ræhr Gruppe		2	6	3		1	5
Hunstrup-Østerild Gruppe		3	12	8	2	1	7
Hørdum Gruppe							3
Nors Gruppe	10	5	3	9	9	2	34
Skjoldborg-Stagstrup Gruppe		9	7	8	10	8	17
Thisted Gruppe	2	6	7	4			11
Vandet Gruppe			3	2	2		6
Vestervig Gruppe	3	1	7	9	7	6	18
Total	15	30	51	49	36	19	113

Antal medlemmer pr. 31.12.2023 samt ind- og udmeldelser i 2023

Gruppe	Medlemmer	Indmeldt	Udmeldt	Ændring
Thy Distrikt	3	2		2
Bedsted Gruppe	1			
Frøstrup Gruppe	28	5	4	1
Hanstholm-Ræhr Gruppe	17	8		8
Hunstrup-Østerild Gruppe	24	7	10	-3
Hørdum Gruppe	3			
Nors Gruppe	65	24	9	15
Skjoldborg-Stagstrup Gruppe	47	10	19	-9
Thisted Gruppe	23	7	7	0
Vandet Gruppe	13		8	-8
Vestervig Gruppe	39	9	12	-3
Total	263	72	69	3

Antal funktioner og hvor mange personer de er fordelt på pr. 31.12.2024

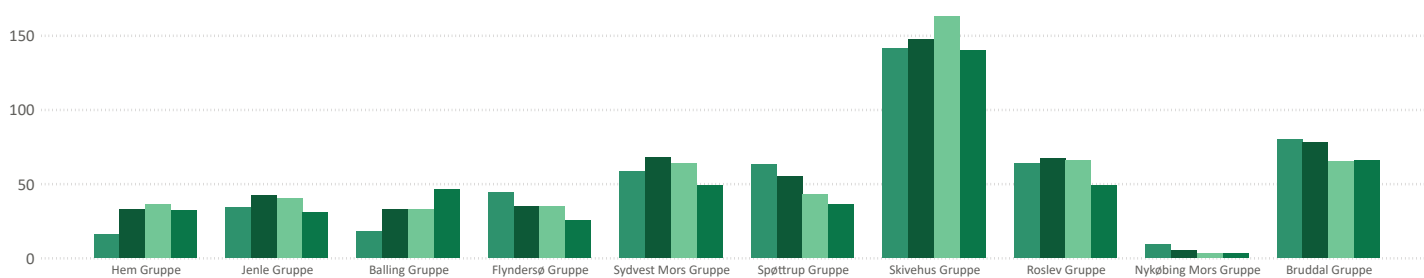
Funktionsnavn Gruppe	Gruppeleder		Gruppeassistent		Enhedsleder		Enhedsassistent		Total	
	Funktioner	Ledere	Funktioner	Ledere	Funktioner	Ledere	Funktioner	Ledere	Funktioner	Ledere
Bedsted Gruppe	1	1			2	1			3	1
Frøstrup Gruppe	1	1					7	7	8	7
Hanstholm-Ræhr Gruppe	1	1			4	3			5	3
Hunstrup-Østerild Gruppe	1	1			2	2			3	2
Hørdum Gruppe	1	1			2	1			3	1
Nors Gruppe	1	1			11	11	2	2	14	14
Skjoldborg-Stagstrup Gruppe	1	1			8	7	2	2	11	9
Thisted Gruppe	1	1	1	1	5	4	4	4	11	7
Vandet Gruppe	1	1	3	3			1	1	5	4
Vestervig Gruppe	1	1	2	2	6	4	9	8	18	10
Sennels Gruppe	1	1			5	5			6	5
Total	11	11	6	6	45	38	25	24	87	63

Medlemsopgørelse og ændring pr. gruppe i perioden 2021 - 2023

År Gruppe	2021			2022			2023		
	+/- året før	%	Total medlemmer	+/- året før	%	Total medlemmer	+/- året før	%	Total medlemmer
Bruddal Gruppe	-2	-3 %	78	-13	-17 %	65	1	2 %	66
Nykøbing Mors Gruppe	-4	-44 %	5	-2	-40 %	3	0	0 %	3
Roslev Gruppe	3	5 %	67	-1	-1 %	66	-17	-26 %	49
Skivehus Gruppe	6	4 %	147	16	11 %	163	-23	-14 %	140
Spøttrup Gruppe	-8	-13 %	55	-12	-22 %	43	-7	-16 %	36
Sydvest Mors Gruppe	10	17 %	68	-4	-6 %	64	-15	-23 %	49
Flyndersø Gruppe	-9	-20 %	35	0	0 %	35	-10	-29 %	25
Balling Gruppe	15	83 %	33	0	0 %	33	13	39 %	46
Jenle Gruppe	8	24 %	42	-2	-5 %	40	-9	-23 %	31
Hem Gruppe	17	106 %	33	3	9 %	36	-4	-11 %	32
Total	36	7 %	563	-15	-3 %	548	-72	-13 %	476

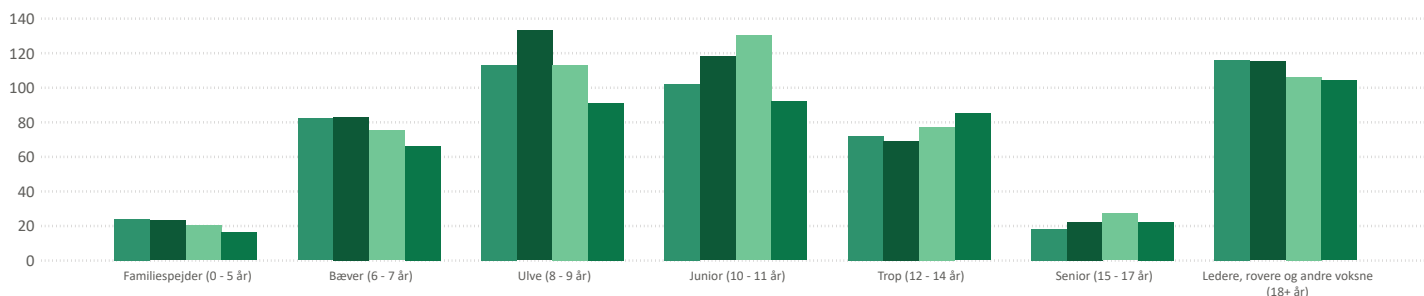
Udvikling i medlemstal pr. gruppe

År ● 2020 ● 2021 ● 2022 ● 2023



Udvikling i aldersgrupper

År ● 2020 ● 2021 ● 2022 ● 2023



2020	24	82	113	102	72	18	116
2021	23	83	133	118	69	22	115
2022	20	75	113	130	77	27	106
2023	16	66	91	92	85	22	104

Aktuel status på medlemmer fordelt på aldersgruppe pr. 31.12.2023

Gruppe	Familiespejder (0 - 5 år)	Bæver (6 - 7 år)	Ulve (8 - 9 år)	Junior (10 - 11 år)	Trop (12 - 14 år)	Senior (15 - 17 år)	Ledere, rovere og andre voksne (18+ år)
Bruddal Gruppe	4	11	12	6	20	4	9
Nykøbing Mors Gruppe							3
Roslev Gruppe		2	13	11	10	5	8
Skivehus Gruppe	6	30	29	23	20	4	28
Spøttrup Gruppe			1	9	8	6	12
Sydvest Mors Gruppe		5	9	15	5	3	12
Flyndersø Gruppe	3	5	1	2	2		12
Balling Gruppe	3	8	5	11	11		8
Jenle Gruppe		4	12	7	1		7
Hem Gruppe		1	9	8	9		5
Total	16	66	91	92	85	22	104

Antal medlemmer pr. 31.12.2023 samt ind- og udmeldelser i 2023

Gruppe	Medlemmer	Indmeldt	Udmeldt	Ændring
Bruddal Gruppe	47	15	23	-8
Nykøbing Mors Gruppe	3			
Roslev Gruppe	38	10	17	-7
Skivehus Gruppe	112	31	44	-13
Spøttrup Gruppe	36	5	8	-3
Sydvest Mors Gruppe	44	10	10	0
Flyndersø Gruppe	20	1	5	-4
Balling Gruppe	36	17	11	6
Jenle Gruppe	28	8	3	5
Hem Gruppe	26	1	11	-10
Total	390	98	132	-34

Antal funktioner og hvor mange personer de er fordelt på pr. 31.12.2024

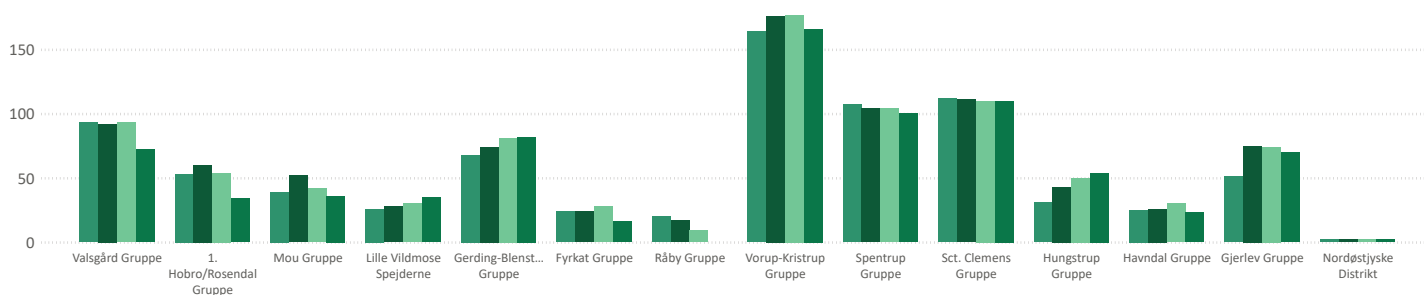
Funktionsnavn Gruppe	Gruppeleder		Gruppeassistent		Enhedsleder		Enhedsassistent		Total	
	Funktioner	Ledere	Funktioner	Ledere	Funktioner	Ledere	Funktioner	Ledere	Funktioner	Ledere
Bruddal Gruppe	1	1	1	1	5	3	6	6	13	8
Nykøbing Mors Gruppe	1	1			3	1			4	1
Roslev Gruppe	1	1			3	3	7	7	11	9
Skivehus Gruppe	1	1	1	1	6	5	18	16	26	20
Spøttrup Gruppe	1	1			3	3	2	2	6	6
Sydvest Mors Gruppe	1	1			2	2	5	5	8	8
Flyndersø Gruppe	1	1			4	4	1	1	6	5
Balling Gruppe	1	1			5	3	1	1	7	4
Jenle Gruppe	1	1			3	3			4	3
Hem Gruppe	1	1			3	2	2	2	6	4
Total	10	10	2	2	37	29	42	40	91	68

Medlemsopgørelse og ændring pr. gruppe i perioden 2021 - 2023

År Gruppe	2021			2022			2023		
	+/- året før	%	Total medlemmer	+/- året før	%	Total medlemmer	+/- året før	%	Total medlemmer
Nordøstjyske Distrikt	0	0 %	2	0	0 %	2	0	0 %	2
Gjerlev Gruppe	24	47 %	75	-1	-1 %	74	-4	-5 %	70
Havndal Gruppe	1	4 %	26	4	15 %	30	-7	-23 %	23
Hungstrup Gruppe	12	39 %	43	7	16 %	50	4	8 %	54
Sct. Clemens Gruppe	-1	-1 %	111	-1	-1 %	110	0	0 %	110
Spentrup Gruppe	-3	-3 %	104	0	0 %	104	-4	-4 %	100
Vorup-Kristrup Gruppe	12	7 %	176	1	1 %	177	-11	-6 %	166
Råby Gruppe	-3	-15 %	17	-8	-47 %	9	-9	-100 %	
Fyrkat Gruppe	0	0 %	24	4	17 %	28	-12	-43 %	16
Gerding-Blenstrup Gruppe	6	9 %	74	7	9 %	81	1	1 %	82
Lille Vildmose Spejderne	2	8 %	28	2	7 %	30	5	17 %	35
Mou Gruppe	13	33 %	52	-10	-19 %	42	-6	-14 %	36
1. Hobro/Rosendal Gruppe	7	13 %	60	-6	-10 %	54	-20	-37 %	34
Valsgård Gruppe	-1	-1 %	92	1	1 %	93	-21	-23 %	72
Total	69	8 %	884	0	0 %	884	-84	-10 %	800

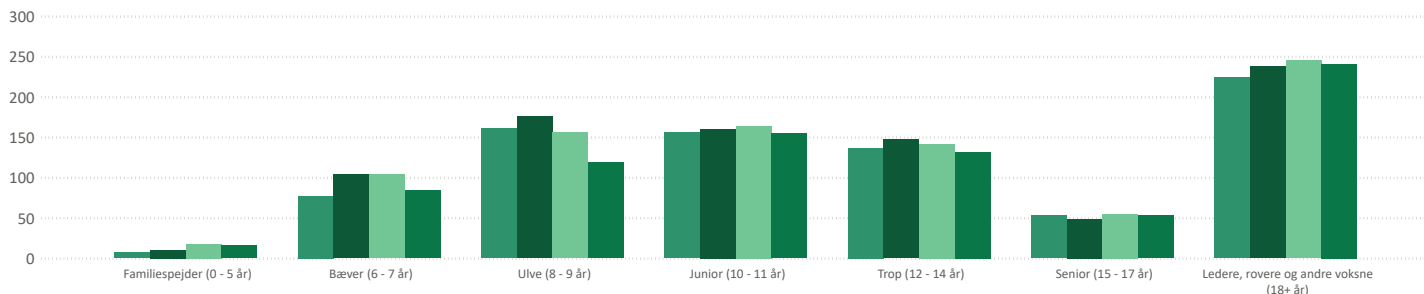
Udvikling i medlemstal pr. gruppe

År ● 2020 ● 2021 ● 2022 ● 2023



Udvikling i aldersgrupper

År ● 2020 ● 2021 ● 2022 ● 2023



2020	7	77	161	156	137	53	224
2021	10	104	176	160	147	49	238
2022	18	104	156	164	142	55	245
2023	16	84	119	155	132	53	241

Aktuel status på medlemmer fordelt på aldersgruppe pr. 31.12.2023

Gruppe	Familiespejder (0 - 5 år)	Bæver (6 - 7 år)	Ulve (8 - 9 år)	Junior (10 - 11 år)	Trop (12 - 14 år)	Senior (15 - 17 år)	Ledere, rovere og andre voksne (18+ år)	
Nordøstjyske Distrikt								2
Gjerlev Gruppe	1	4	13	18	10	11		13
Havndal Gruppe			2	3	3	2		13
Hungstrup Gruppe		5	5	8	17	1		18
Sct. Clemens Gruppe		11	22	16	23	6		32
Spentrup Gruppe	2	12	13	14	19	11		29
Vorup-Kristrup Gruppe	4	12	21	42	21	6		60
Fyrkat Gruppe					2	1		13
Gerding-Blenstrup Gruppe		11	12	15	12	9		23
Lille Vildmose Spejderne		7	7	7	5	2		7
Mou Gruppe		9	6	9	4	4		8
1. Hobro/Rosendal Gruppe	1	3	5	9	4	3		9
Valsgård Gruppe	8	10	13	14	12	1		14
Total	16	84	119	155	132	53		241

Antal medlemmer pr. 31.12.2023 samt ind- og udmeldelser i 2023

Gruppe	Medlemmer	Indmeldt	Udmeldt	Ændring
Nordøstjyske Distrikt	2			
Gjerlev Gruppe	64	16	13	3
Havndal Gruppe	7	1	22	-21
Hungstrup Gruppe	45	10	9	1
Sct. Clemens Gruppe	93	16	24	-8
Spentrup Gruppe	76	13	29	-16
Vorup-Kristrup Gruppe	139	20	34	-14
Fyrkat Gruppe	16			
Gerding-Blenstrup Gruppe	69	9	16	-7
Lille Vildmose Spejderne	34	6	2	4
Mou Gruppe	27	6	11	-5
1. Hobro/Rosendal Gruppe	34	6	13	-7
Valsgård Gruppe	49	14	27	-13
Total	655	117	200	-83

Antal funktioner og hvor mange personer de er fordelt på pr. 31.12.2024

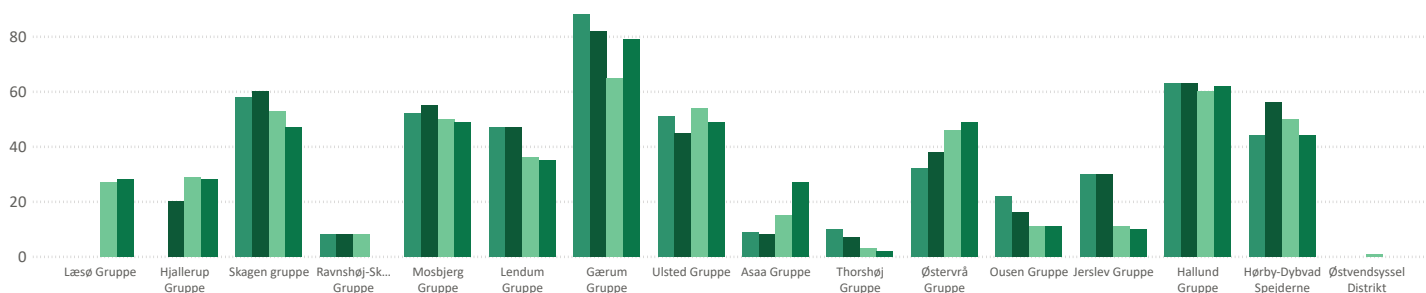
Funktionsnavn Gruppe	Gruppeleder		Gruppeassistent		Enhedsleder		Enhedsassistent		Total		
	Funktioner	Ledere	Funktioner	Ledere	Funktioner	Ledere	Funktioner	Ledere	Funktioner	Ledere	
Gjerlev Gruppe	1	1			5	5		3	3	9	9
Havndal Gruppe	1	1			5	3				6	3
Hungstrup Gruppe	1	1			5	4	1	1	1	7	5
Sct. Clemens Gruppe	1	1	1	1	9	7	18	13	29	29	20
Spentrup Gruppe	1	1			15	15	3	3	19	19	18
Vorup-Kristrup Gruppe	1	1	3	3	8	7	29	26	41	33	33
Fyrkat Gruppe	1	1			3	1				4	1
Gerding-Blenstrup Gruppe	1	1			5	5	8	7	14	11	11
Lille Vildmose Spejderne	1	1					2	2	3	3	3
Mou Gruppe	1	1			4	2	5	5	10	7	7
1. Hobro/Rosendal Gruppe	1	1	1	1	8	4	2	2	12	7	7
Valsgård Gruppe	1	1			9	5	1	1	11	7	7
Total	12	12	5	5	76	58	72	63	165	124	124

Medlemsopgørelse og ændring pr. gruppe i perioden 2021 - 2023

År Gruppe	2021			2022			2023		
	+/- året før	%	Total medlemmer	+/- året før	%	Total medlemmer	+/- året før	%	Total medlemmer
Østvendssyl Distrikt				1		1	-1	-100 %	
Hørby-Dybvad Spejderne	12	27 %	56	-6	-11 %	50	-6	-12 %	44
Hallund Gruppe	0	0 %	63	-3	-5 %	60	2	3 %	62
Jerslev Gruppe	0	0 %	30	-19	-63 %	11	-1	-9 %	10
Ousen Gruppe	-6	-27 %	16	-5	-31 %	11	0	0 %	11
Østervrå Gruppe	6	19 %	38	8	21 %	46	3	7 %	49
Thorshøj Gruppe	-3	-30 %	7	-4	-57 %	3	-1	-33 %	2
Asaa Gruppe	-1	-11 %	8	7	88 %	15	12	80 %	27
Ulsted Gruppe	-6	-12 %	45	9	20 %	54	-5	-9 %	49
Gærum Gruppe	-6	-7 %	82	-17	-21 %	65	14	22 %	79
Lendum Gruppe	0	0 %	47	-11	-23 %	36	-1	-3 %	35
Mosbjerg Gruppe	3	6 %	55	-5	-9 %	50	-1	-2 %	49
Ravnshøj-Skærum Gruppe	0	0 %	8	0	0 %	8	-8	-100 %	
Skagen gruppe	2	3 %	60	-7	-12 %	53	-6	-11 %	47
Hjallerup Gruppe	20		20	9	45 %	29	-1	-3 %	28
Læsø Gruppe				27		27	1	4 %	28
Total	21	4 %	535	-16	-3 %	519	1	0 %	520

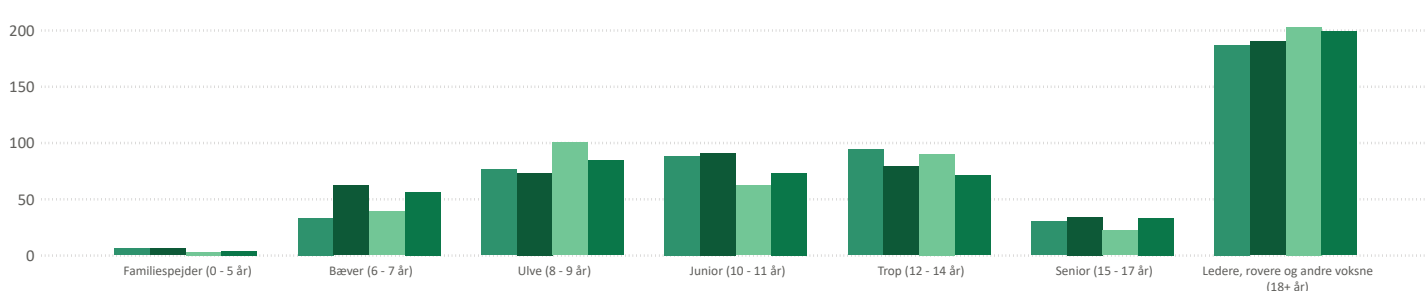
Udvikling i medlemstal pr. gruppe

År ● 2020 ● 2021 ● 2022 ● 2023



Udvikling i aldersgrupper

År ● 2020 ● 2021 ● 2022 ● 2023



2020	6	33	76	88	94	30	187
2021	6	62	73	91	79	34	190
2022	3	39	100	62	90	22	203
2023	4	56	84	73	71	33	199

Aktuel status på medlemmer fordelt på aldersgruppe pr. 31.12.2023

Gruppe	Familiespejder (0 - 5 år)	Bæver (6 - 7 år)	Ulve (8 - 9 år)	Junior (10 - 11 år)	Trop (12 - 14 år)	Senior (15 - 17 år)	Ledere, rovere og andre voksne (18+ år)	
Hørby-Dybvad Spejderne			8	5	5	3		23
Hallund Gruppe		3	11	6	14	4		24
Jerslev Gruppe					1	1		8
Ousen Gruppe			1	1		2		7
Østervrå Gruppe		5	11	11	6	4		12
Thorshøj Gruppe								2
Asaa Gruppe		10	3	9	1			4
Ulsted Gruppe		12	10	2	7	4		14
Gærum Gruppe		16	8	11	5	6		33
Lendum Gruppe			7	10	11	2		5
Mosbjerg Gruppe	3	6	6	7	5	4		18
Skagen gruppe			5	5	10	2		25
Hjallerup Gruppe	1	3	13	3	2	1		5
Læsø Gruppe		1	1	3	4			19
Total	4	56	84	73	71	33		199

Antal medlemmer pr. 31.12.2023 samt ind- og udmeldelser i 2023

Gruppe	Medlemmer	Indmeldt	Udmeldt	Ændring
Østvendssyssel Distrikt			1	-1
Hørby-Dybvad Spejderne	37	2	10	-8
Hallund Gruppe	45	16	22	-6
Jerslev Gruppe	10		1	-1
Ousen Gruppe	11			
Østervrå Gruppe	40	8	9	-1
Thorshøj Gruppe	2			
Asaa Gruppe	25	18	5	13
Ulsted Gruppe	40	3	11	-8
Gærum Gruppe	72	18	8	10
Lendum Gruppe	26	9	11	-2
Mosbjerg Gruppe	42	9	11	-2
Skagen gruppe	40	2	7	-5
Hjallerup Gruppe	24	7	6	1
Læsø Gruppe	23	1	5	-4
Total	437	93	107	-14

Antal funktioner og hvor mange personer de er fordelt på pr. 31.12.2024

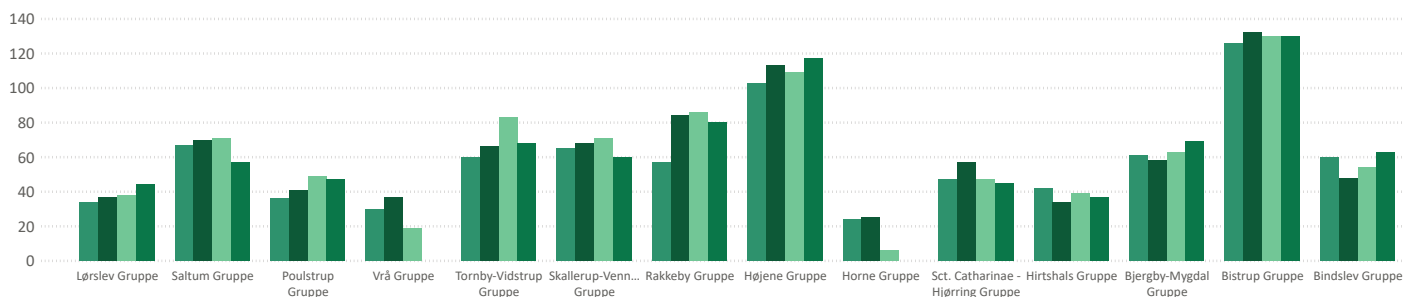
Funktionsnavn Gruppe	Gruppeleder		Gruppeassistent		Enhedsleder		Enhedsassistent		Total	
	Funktioner	Ledere	Funktioner	Ledere	Funktioner	Ledere	Funktioner	Ledere	Funktioner	Ledere
Hørby-Dybvad Spejderne	1	1	1	1	12	9	2	1	16	10
Hallund Gruppe	1	1			8	7	5	5	14	11
Jerslev Gruppe	1	1			2	2	1	1	4	3
Ousen Gruppe	1	1			3	3			4	3
Østervrå Gruppe	1	1			3	3			4	4
Thorshøj Gruppe	1	1	1	1	2	2	1	1	5	2
Asaa Gruppe	1	1			3	2	1	1	5	2
Ulsted Gruppe	1	1			6	5	1	1	8	6
Gærum Gruppe	1	1	1	1	8	6	11	10	21	16
Lendum Gruppe	1	1			4	3			5	3
Mosbjerg Gruppe	1	1			4	3	8	7	13	10
Skagen gruppe	1	1	4	4	3	3	1	1	9	8
Hjallerup Gruppe	1	1			4	2	1	1	6	3
Læsø Gruppe	1	1			5	5			6	5
Total	14	14	7	7	67	54	32	29	120	85

Medlemsopgørelse og ændring pr. gruppe i perioden 2021 - 2023

År Gruppe	2021			2022			2023		
	+/- året før	%	Total medlemmer	+/- året før	%	Total medlemmer	+/- året før	%	Total medlemmer
Bindslev Gruppe	-12	-20 %	48	6	13 %	54	9	17 %	63
Bistrup Gruppe	6	5 %	132	-2	-2 %	130	0	0 %	130
Bjergby-Mygdal Gruppe	-3	-5 %	58	5	9 %	63	6	10 %	69
Hirtshals Gruppe	-8	-19 %	34	5	15 %	39	-2	-5 %	37
Sct. Catharinae - Hjørring Gruppe	10	21 %	57	-10	-18 %	47	-2	-4 %	45
Horne Gruppe	1	4 %	25	-19	-76 %	6	-6	-100 %	
Højene Gruppe	10	10 %	113	-4	-4 %	109	8	7 %	117
Rakkeby Gruppe	27	47 %	84	2	2 %	86	-6	-7 %	80
Skallerup-Vennebjerg Gruppe	3	5 %	68	3	4 %	71	-11	-15 %	60
Tornby-Vidstrup Gruppe	6	10 %	66	17	26 %	83	-15	-18 %	68
Vrå Gruppe	7	23 %	37	-18	-49 %	19	-19	-100 %	
Poulstrup Gruppe	5	14 %	41	8	20 %	49	-2	-4 %	47
Saltum Gruppe	3	4 %	70	1	1 %	71	-14	-20 %	57
Lørslev Gruppe	3	9 %	37	1	3 %	38	6	16 %	44
Total	58	7 %	870	-5	-1 %	865	-48	-6 %	817

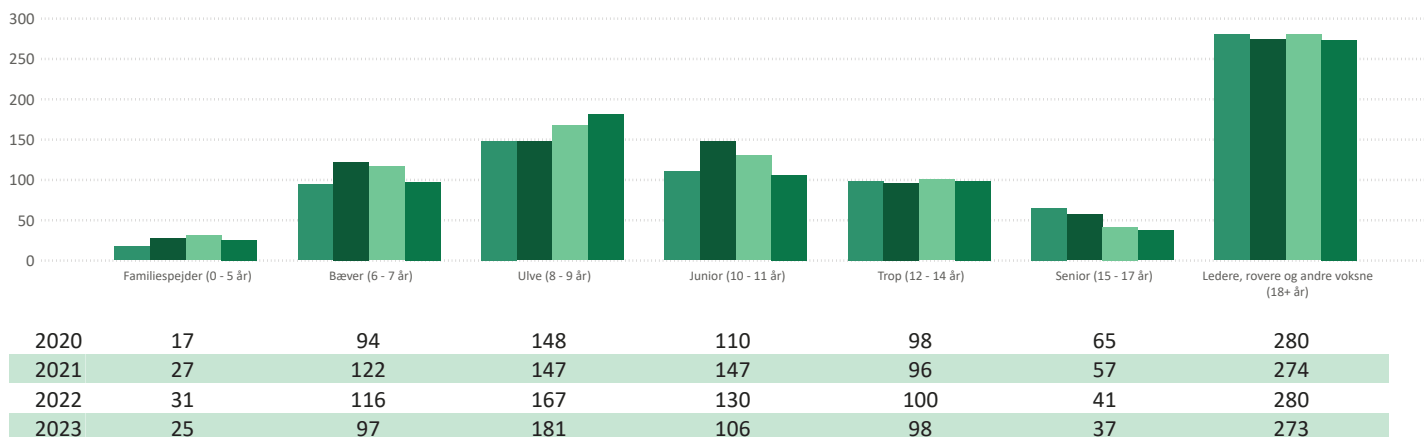
Udvikling i medlemstal pr. gruppe

År ● 2020 ● 2021 ● 2022 ● 2023



Udvikling i aldersgrupper

År ● 2020 ● 2021 ● 2022 ● 2023



Aktuel status på medlemmer fordelt på aldersgruppe pr. 31.12.2023

Gruppe	Familiespejder (0 - 5 år)	Bæver (6 - 7 år)	Ulve (8 - 9 år)	Junior (10 - 11 år)	Trop (12 - 14 år)	Senior (15 - 17 år)	Ledere, rovere og andre voksne (18+ år)
Bindslev Gruppe	1	10	13	9	7	3	20
Bistrup Gruppe		10	24	16	18	11	51
Bjergby-Mygdal Gruppe	8	5	15	9	3	1	28
Hirtshals Gruppe		1	10	5	5	5	11
Sct. Catharinae - Hjørring Gruppe		1	11	4	5		24
Højene Gruppe		14	26	17	20	4	36
Rakkeby Gruppe	10	14	6	12	9	5	24
Skallerup-Vennebjerg Gruppe	1	4	16	10	4	1	24
Tornby-Vidstrup Gruppe	3	9	15	11	10	3	17
Poulstrup Gruppe		11	19	2	7		8
Saltum Gruppe	2	6	12	6	8	4	19
Lørslev Gruppe		12	14	5	2		11
Total	25	97	181	106	98	37	273

Antal medlemmer pr. 31.12.2023 samt ind- og udmeldelser i 2023

Gruppe	Medlemmer	Indmeldt	Udmeldt	Ændring
Bindslev Gruppe	57	20	11	9
Bistrup Gruppe	116	21	21	0
Bjergby-Mygdal Gruppe	63	16	9	7
Hirtshals Gruppe	31	5	6	-1
Sct. Catharinae - Hjørring Gruppe	42	8	4	4
Højene Gruppe	98	24	25	-1
Rakkeby Gruppe	70	15	15	0
Skallerup-Vennebjerg Gruppe	53	6	12	-6
Tornby-Vidstrup Gruppe	52	9	19	-10
Poulstrup Gruppe	41	15	12	3
Saltum Gruppe	49	8	19	-11
Lørslev Gruppe	43	12	3	9
Total	715	159	156	3

Antal funktioner og hvor mange personer de er fordelt på pr. 31.12.2024

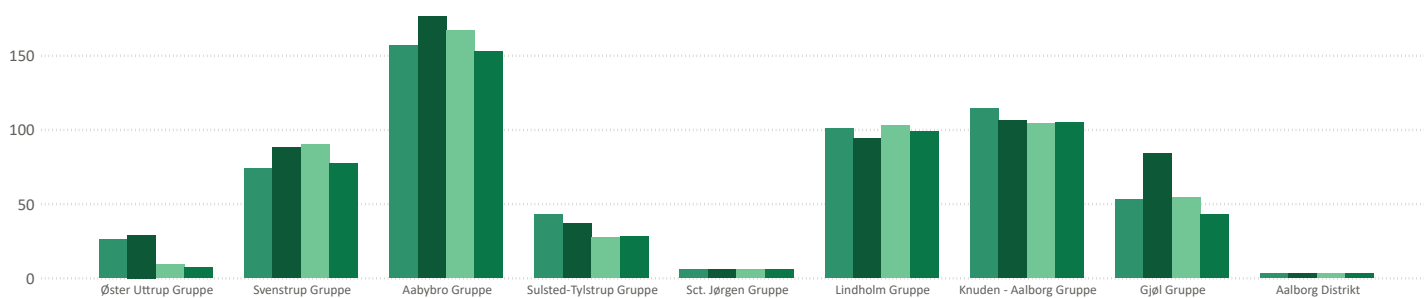
Funktionsnavn Gruppe	Gruppeleder		Gruppeassistent		Enhedsleder		Enhedsassistent		Total		
	Funktioner	Ledere	Funktioner	Ledere	Funktioner	Ledere	Funktioner	Ledere	Funktioner	Ledere	
Bindslev Gruppe	1	1	1	1	9	7		5	5	16	9
Bistrup Gruppe	1	1	1	1	18	16				20	17
Bjergby-Mygdal Gruppe	1	1	1	1	8	7		14	11	24	18
Hirtshals Gruppe	1	1	3	3	6	4				10	7
Sct. Catharinae - Hjørring Gruppe	1	1	1	1	3	3		3	3	8	6
Højene Gruppe	1	1	3	3	15	14		4	4	23	17
Rakkeby Gruppe	1	1	2	2	11	10		3	3	17	14
Skallerup-Vennebjerg Gruppe	1	1			7	6		3	3	11	8
Tornby-Vidstrup Gruppe	1	1			5	5		7	7	13	10
Vrå Gruppe	1	1								1	1
Poulstrup Gruppe	1	1	1	1	5	5		3	3	10	8
Saltum Gruppe	1	1	1	1	4	3		11	9	17	11
Lørslev Gruppe	1	1			3	2		1	1	5	3
Total	13	13	14	14	94	82		54	49	175	129

Medlemsopgørelse og ændring pr. gruppe i perioden 2021 - 2023

År Gruppe	2021			2022			2023		
	+/- året før	%	Total medlemmer	+/- året før	%	Total medlemmer	+/- året før	%	Total medlemmer
Aalborg Distrikt	0	0 %	3	0	0 %	3	0	0 %	3
Gjøl Gruppe	31	58 %	84	-30	-36 %	54	-11	-20 %	43
Knuden - Aalborg Gruppe	-8	-7 %	106	-2	-2 %	104	1	1 %	105
Lindholm Gruppe	-7	-7 %	94	9	10 %	103	-4	-4 %	99
Sct. Jørgen Gruppe	0	0 %	6	0	0 %	6	0	0 %	6
Sulsted-Tylstrup Gruppe	-6	-14 %	37	-10	-27 %	27	1	4 %	28
Aabybro Gruppe	19	12 %	176	-9	-5 %	167	-14	-8 %	153
Svenstrup Gruppe	14	19 %	88	2	2 %	90	-13	-14 %	77
Øster Uttrup Gruppe	3	12 %	29	-20	-69 %	9	-2	-22 %	7
Total	46	8 %	623	-60	-10 %	563	-42	-7 %	521

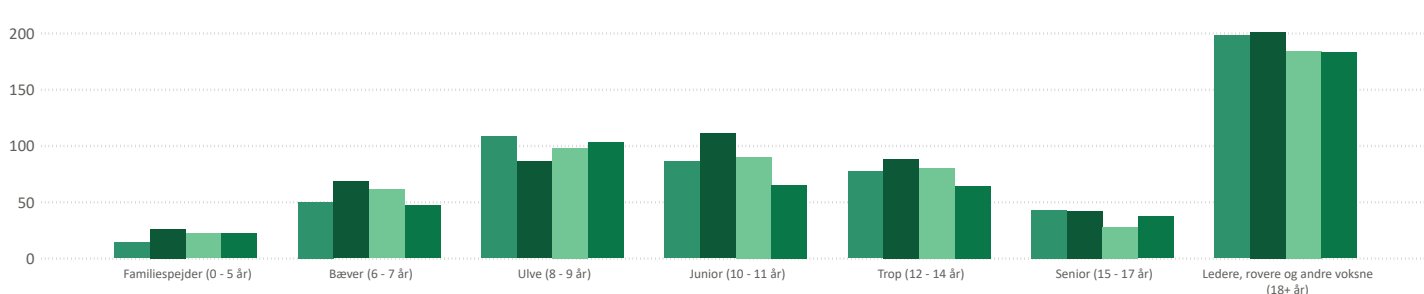
Udvikling i medlemstal pr. gruppe

År ● 2020 ● 2021 ● 2022 ● 2023



Udvikling i aldersgrupper

År ● 2020 ● 2021 ● 2022 ● 2023



2020	14	50	108	86	77	43	198
2021	26	68	86	111	88	42	201
2022	22	61	98	90	80	28	184
2023	22	47	103	65	64	37	183

Aktuel status på medlemmer fordelt på aldersgruppe pr. 31.12.2023

Gruppe	Familiespejder (0 - 5 år)	Bæver (6 - 7 år)	Ulve (8 - 9 år)	Junior (10 - 11 år)	Trop (12 - 14 år)	Senior (15 - 17 år)	Ledere, rovere og andre voksne (18+ år)
Aalborg Distrikt							3
Gjøl Gruppe	3	5	12	8	5	1	9
Knuden - Aalborg Gruppe		7	12	16	9	6	55
Lindholm Gruppe		4	25	9	15	11	35
Sct. Jørgen Gruppe							6
Sulsted-Tylstrup Gruppe	6	6					16
Aabybro Gruppe	13	16	36	23	25	8	32
Svenstrup Gruppe		9	18	9	10	11	20
Øster Uttrup Gruppe							7
Total	22	47	103	65	64	37	183

Antal medlemmer pr. 31.12.2023 samt ind- og udmeldelser i 2023

Gruppe	Medlemmer	Indmeldt	Udmeldt	Ændring
Aalborg Distrikt	3			
Gjøl Gruppe	25	6	21	-15
Knuden - Aalborg Gruppe	87	19	25	-6
Lindholm Gruppe	76	16	27	-11
Sct. Jørgen Gruppe	6			
Sulsted-Tylstrup Gruppe	27	3	2	1
Aabybro Gruppe	130	32	39	-7
Svenstrup Gruppe	60	17	19	-2
Øster Uttrup Gruppe	7			
Total	421	93	133	-40

Antal funktioner og hvor mange personer de er fordelt på pr. 31.12.2024

Funktionsnavn Gruppe	Gruppeleder		Gruppeassistent		Enhedsleder		Enhedsassistent		Total	
	Funktioner	Ledere	Funktioner	Ledere	Funktioner	Ledere	Funktioner	Ledere	Funktioner	Ledere
Gjøl Gruppe	1	1			9	7			10	7
Knuden - Aalborg Gruppe	1	1	3	3	13	13	18	18	35	31
Lindholm Gruppe	1	1	3	3	11	9	8	7	23	19
Sct. Jørgen Gruppe	1	1			1	1			2	2
Sulsted-Tylstrup Gruppe	1	1			2	2			3	2
Aabybro Gruppe	1	1			8	7	32	21	41	26
Svenstrup Gruppe	1	1	1	1	6	4	7	7	15	10
Øster Uttrup Gruppe	1	1			1	1	1	1	3	2
Total	8	8	7	7	51	44	66	54	132	99