

Medlemsopgørelse 2019

Pr. 31. december 2019



K F U M
spejderne

Indholdsfortegnelse:

| | |
|--|-----|
| Forord | 3 |
| Korpset i alt - fordelt på distrikter | 4 |
| Udvikling i aldersgrupper 2016 - 2019 | 5 |
| Udvikling antal ledere og lederfunktioner i grupper og distrikter - oversigt | 6 |
| Distrikter | |
| Hafnia Distrikt | 8 |
| Ole Rømer Distrikt | 12 |
| Bornholms Distrikt | 16 |
| Ermelunden Distrikt | 19 |
| Hjorte Distrikt | 23 |
| Sct. Georg Distrikt | 27 |
| Odsherred Distrikt | 31 |
| Suså Distrikt | 35 |
| Valdemar Distrikt | 39 |
| Lindorm Distrikt | 44 |
| Danehof Distrikt | 48 |
| Fionia Distrikt | 52 |
| Nydam Distrikt | 56 |
| Guldhorn Distrikt | 60 |
| Hærulf Distrikt | 64 |
| Skamling Distrikt | 68 |
| Munkebjerg Distrikt | 72 |
| Hævejens Distrikt | 76 |
| Kongeå Distrikt | 80 |
| Ho Bugt Distrikt | 84 |
| Lovring Distrikt | 88 |
| Lyngens Distrikt | 92 |
| Lundenæs Len Distrikt | 96 |
| Hardsyssel Distrikt | 100 |
| Gudenå Distrikt | 104 |
| Marselis Distrikt | 108 |
| Djursland Distrikt | 112 |
| Midtjyske Distrikt | 116 |
| Nordøstjyske Distrikt | 120 |
| Aggersborg Distrikt | 124 |
| Vestlimfjord Distrikt | 128 |
| Thy Distrikt | 132 |
| Aalborg Distrikt | 136 |
| Vest-Vendsyssel Distrikt | 140 |
| Østvendsyssel Distrikt | 144 |
| Korpset - direkte medlemmer / i alt | 148 |

Medlemsopgørelsen 2019

Denne udgave af medlemsopgørelsen adskiller sig væsentlig fra tidligere års medlemsopgørelser, da vi har valgt at tage livtag med nogle af de måder vi hidtil har sat vores tabeller op. Dertil kommer, at der i år er suppleret med information om udviklingen i antallet af ledere både i distriktet og i den enkelte grupper.

Derfor er der også en lidt længere indledning og en betydelige mere omfangsrig medlemsrapport.

I forordet er der beskrivelse af de ændringer der er foretaget og hvordan tallene i tabellerne skal læses.

Ændringer betyder også en væsentlig udvidelse af sidetallet, så ønsker man en printet udgave, så er der sket mere end en fordobling i forhold tidligere år.

Målgruppen for denne medlemsopgørelse er distrikter og central korpsfrivillige. Vi arbejder på at udarbejde en medlemsopgørelse til grupperne, hvor dels sætter fokus på medlemsudviklingen, men også ser på til- og afgang af medlemmer og udviklingen i ledergruppen.

Hvorfor de mange ændringer?

Med udrulningen af Medlemsservice i 2016 blev der ændret grundlæggende på den måde medlemmer registreres og det har de senere år givet stigende udfordringer med at lave en retvisende medlemsopgørelse. Der har derfor været behov for, at gøre noget der kunne imødegå den udfordring. Samtidig har vi fået bedre muligheder for at trække data tilbage i tid og har nu medlemsdata fra de sidste 4 år (2016 - 2019), hvor vi har fået defineret en række dataudtræk, som danner grundlag for denne Medlemsopgørelse.

Medlemsdefinition

Definitionen af et medlem er der ikke ændret ved. Det er fortsat den definition, der også anvendes når vi som landsorganisation søger tilskud hos Dansk Ungdoms Fællesråd (DUF). Det vil sige vi optæller alle aktive korpsmedlemmer pr. 31.12.2019 plus de korpsmedlemmer der i løbet af året har udmeldt sig, men som har været aktive i mindst 3 sammenhængende måneder i 2019

Et korpsmedlem er defineret som de medlemmer der har tegnet et medlemskab af den lokale spejdergruppe. Et medlem kan godt være aktive i flere grupper, men i statistikken tæller man kun med i gruppe, hvor man har tegnet sit korpsmedlemskab.

Aldersgrupper - et nyt begreb

Traditionelt har vi opdelt vores medlemmer efter hvilken arbejdsgrænse de var tilknyttet, men med overgangen til Medlemsservice blev det muligt at være aktiv i flere arbejdsgrænser på samme tid og det har givet store udfordringer i forbindelse med medlemsopgørelsen, for i hvilken arbejdsgrænse var medlemmet aktiv på opgørelsestidspunktet.

Derfor er det besluttet at inddele medlemmerne efter alder i en række kategorier, der nogenlunde svarer til den aldersinddeling de fleste grupper arbejder med. Der vil og har altid være lokale forskelle, som betyder, at man har arbejdet med andre aldersintervaller end de som er anvendt i medlemsopgørelsen, men det har været nødvendigt at ændre princip for at få et mere retvisende billede.

De nye aldersgrupper er:

- Familiespejder(0-5 år)
- Bæver(6-7 år)
- Ulve(8-9 år)
- Junior/Trop(10-11 år)
- Trop(12-14 år)
- Senior(15-17 år)
- Ledere/Rovere/Øvrige(+18 år)

Tallene i parentes alderen pr. 31.12. i opgørelsesåret for de medlemmer der indgår i grupperingen.

Ledere og lederfunktioner

Som noget nyt har vi optalt antallet af aktive ledere og lederfunktioner i grupper og distrikter. Det er vigtigt at huske, at der er forskel på antallet af aktive ledere og antallet af lederfunktioner eller lederopgaver der varetages i grupper og distrikter. Mange ledere har flere funktioner/opgaver, både i gruppen og/eller distriktet. Det betyder, at der som regel er flere lederopgaver registreret end antal personer.

Antallet af aktive ledere kan følges både over tid og sættes i forhold til antallet af medlemmer i gruppen.

Medlemmer med lederfunktioner

er antallet af medlemmer der er registreret med en lederfunktion i gruppen og/eller distriktet. En person kan have fra en eller flere lederfunktioner. Lederfunktion er defineret som Gruppeleder, Gruppeassistent, Enhedsleder, Enhedsassistent, Distriktschef, Distriktsassistent, DTU og DTU-assistent.

Lederfunktioner i distrikt og grupper

er antallet af registrerede lederfunktioner i gruppen, enheder og distriktet. Når antallet af lederfunktioner er højere end antal personer er det fordi et medlem kan have flere lederfunktioner både i samme gruppe, men også på tværs af gruppe og distrikt.

Korpsmedlemmer

Som en service er medtaget en oversigt over de medlemmer i grupperne som havde et aktuelt medlemskab pr. 31.12.2019. Det har været efterspurgt af flere distrikter, som bruger det til opkrævning af distriktskontingent.

Antallet af medlemmer falder fra 27.775 til 26.934 medlemmer.

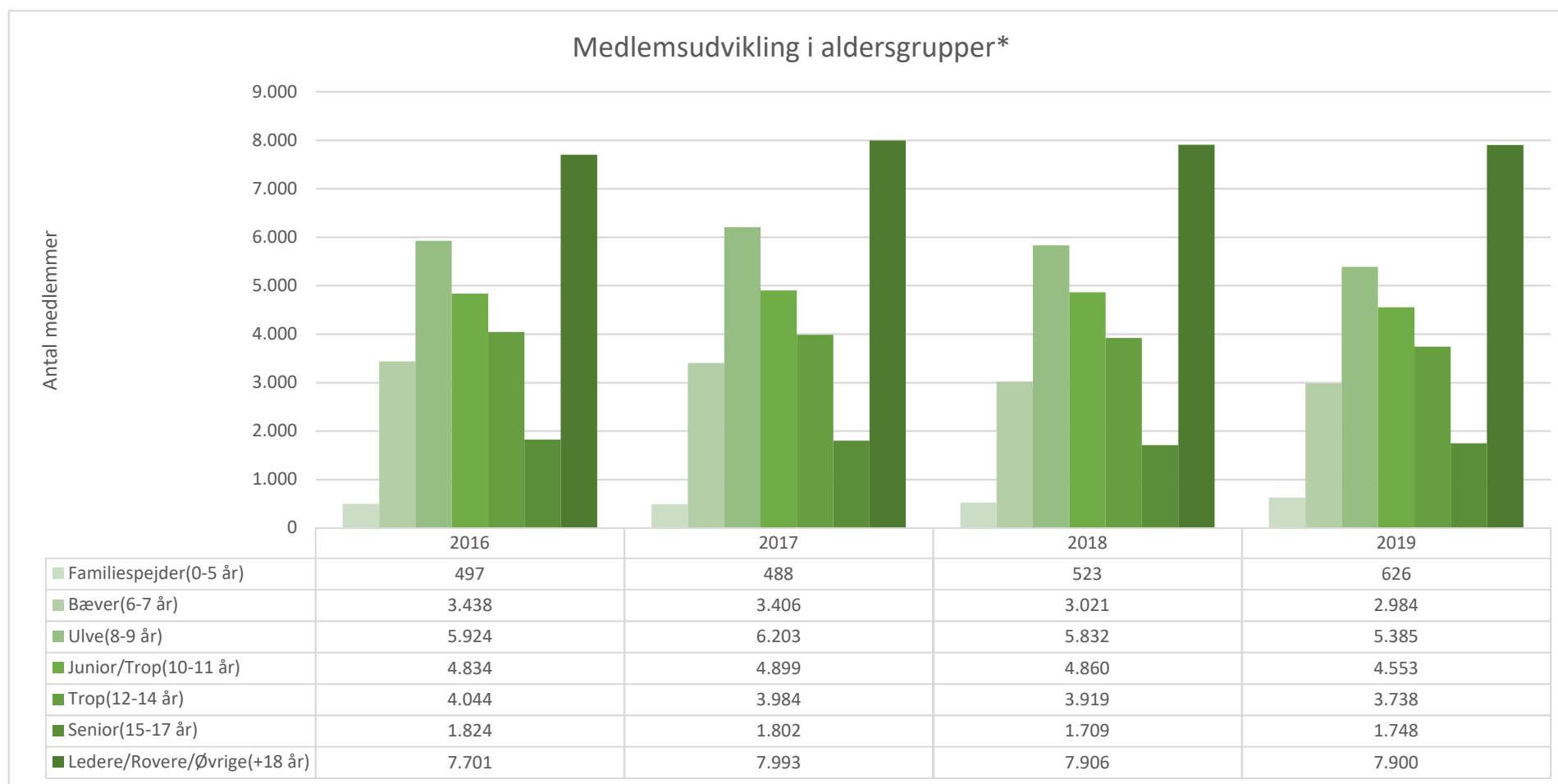
Det samlede antal grupper/distrikter der indgår i medlemsopgørelsen er 494, hvilket er uændret i forhold til 2018.

God læselyst. Kommentar og forslag er altid velkomne

København maj 2020

Jan Tolstrup
Administrationschef

| Distrikt | 2019 | +/- 18-19 | 2018 | +/- 17-18 | 2017 | +/- 16-17 | 2016 |
|-----------------------------|---------------|-------------|---------------|--------------|---------------|------------|---------------|
| Hafnia Distrikt | 1.290 | -74 | 1.364 | -45 | 1.409 | 9 | 1.400 |
| Ole Rømer Distrikt | 1.008 | -8 | 1.016 | 34 | 982 | 52 | 930 |
| Bornholms Distrikt | 50 | -2 | 52 | -3 | 55 | 8 | 47 |
| Ermelunden Distrikt | 1.234 | 4 | 1.230 | 14 | 1.216 | 57 | 1.159 |
| Hjorte Distrikt | 940 | -71 | 1.011 | -17 | 1.028 | 47 | 981 |
| Sct. Georg Distrikt | 892 | -30 | 922 | -40 | 962 | 35 | 927 |
| Odsherred Distrikt | 273 | 13 | 260 | 16 | 244 | 12 | 232 |
| Suså Distrikt | 884 | -54 | 938 | -64 | 1.002 | 126 | 876 |
| Valdemar Distrikt | 1.121 | -21 | 1.142 | 37 | 1.105 | 95 | 1.010 |
| Lindorm Distrikt | 182 | -2 | 184 | -16 | 200 | -3 | 203 |
| Fionia Distrikt | 892 | -67 | 959 | -2 | 961 | -8 | 969 |
| Danehof Distrikt | 727 | -9 | 736 | -27 | 763 | 19 | 744 |
| Nydam Distrikt | 493 | 2 | 491 | -62 | 553 | 5 | 548 |
| Guldhorn Distrikt | 310 | -74 | 384 | 33 | 351 | 31 | 320 |
| Hærulf Distrikt | 494 | -93 | 587 | -17 | 604 | 23 | 581 |
| Skamling Distrikt | 817 | 14 | 803 | -136 | 939 | -15 | 954 |
| Munkebjerg Distrikt | 1.014 | -3 | 1.017 | 22 | 995 | 68 | 927 |
| Hærvejens Distrikt | 753 | -73 | 826 | -61 | 887 | -85 | 972 |
| Kongeå Distrikt | 612 | 37 | 575 | -22 | 597 | -22 | 619 |
| Ho Bugt Distrikt | 545 | 2 | 543 | -8 | 551 | 102 | 449 |
| Lovring Distrikt | 1.504 | -33 | 1.537 | -118 | 1.655 | 76 | 1.579 |
| Lundenæs Len Distrikt | 528 | 5 | 523 | -93 | 616 | -46 | 662 |
| Lyngens Distrikt | 1.059 | -13 | 1.072 | 31 | 1.041 | 33 | 1.008 |
| Hardsyssel Distrikt | 1.039 | -33 | 1.072 | -77 | 1.149 | -54 | 1.203 |
| Gudenå Distrikt | 1.434 | -67 | 1.501 | -77 | 1.578 | -25 | 1.603 |
| Marselis Distrikt | 815 | 43 | 772 | 30 | 742 | 45 | 697 |
| Djursland Distrikt | 557 | -40 | 597 | -17 | 614 | -22 | 636 |
| Midtjyske Distrikt | 564 | -16 | 580 | -35 | 615 | 54 | 561 |
| Nordøstjyske Distrikt | 819 | 1 | 818 | -15 | 833 | -3 | 836 |
| Aggersborg Distrikt | 676 | -64 | 740 | -66 | 806 | -20 | 826 |
| Vestlimfjord Distrikt | 535 | -15 | 550 | -29 | 579 | -13 | 592 |
| Thy Distrikt | 390 | -15 | 405 | -46 | 451 | 7 | 444 |
| Aalborg Distrikt | 603 | -15 | 618 | -41 | 659 | -14 | 673 |
| Vest-Vendsyssel Distrikt | 888 | -35 | 923 | -52 | 975 | -36 | 1.011 |
| Østvendsyssel Distrikt | 614 | -62 | 676 | -37 | 713 | -6 | 719 |
| Korpset - direkte medlemmer | 378 | 32 | 346 | 1 | 345 | -19 | 364 |
| Medlemstal i alt | 26.934 | -836 | 27.770 | -1005 | 28.775 | 513 | 28.262 |



*Aldersgruppernes betegnelse er tilpasset gruppernes arbejdsgræne, men er baseret på medlemmets alder den 31-12. i opgørelsesåret. Grupperne tilrettelægger selv deres aldersinddeling, hvilket ikke spejles i denne statistik, hvor det er medlemmets faktisk alder der er afgørende for hvilken "arbejdsgrænse" medlemmet placeres i. Det har ikke betydning for sammenligningen over tid udviklingen i de enkelte aldersgrupper.

| Distrikt | Medlemmer med lederfunktioner* | | | Lederfunktioner i distrikt og grupper* | | |
|--------------------------|--------------------------------|--------------|--------------|--|--------------|--------------|
| | 2019 | 2018 | 2017 | 2019 | 2018 | 2017 |
| Hafnia Distrikt | 217 | 205 | 193 | 279 | 277 | 244 |
| Ole Rømer Distrikt | 161 | 148 | 146 | 207 | 188 | 190 |
| Bornholms Distrikt | 8 | 8 | 5 | 16 | 16 | 14 |
| Ermelunden Distrikt | 202 | 199 | 199 | 279 | 279 | 269 |
| Hjorte Distrikt | 158 | 165 | 168 | 223 | 229 | 221 |
| Sct. Georg Distrikt | 126 | 119 | 131 | 182 | 171 | 181 |
| Odsherred Distrikt | 50 | 45 | 44 | 83 | 79 | 71 |
| Suså Distrikt | 161 | 161 | 159 | 240 | 236 | 231 |
| Valdemar Distrikt | 179 | 173 | 158 | 272 | 265 | 243 |
| Lindorm Distrikt | 28 | 32 | 31 | 46 | 53 | 50 |
| Danehof Distrikt | 115 | 111 | 123 | 149 | 151 | 167 |
| Fionia Distrikt | 147 | 157 | 167 | 203 | 198 | 217 |
| Nydam Distrikt | 73 | 77 | 80 | 99 | 105 | 107 |
| Guldhorn Distrikt | 65 | 71 | 73 | 106 | 116 | 113 |
| Hærulf Distrikt | 88 | 96 | 110 | 137 | 149 | 162 |
| Skamling Distrikt | 131 | 122 | 122 | 168 | 167 | 162 |
| Munkebjerg Distrikt | 153 | 147 | 149 | 199 | 198 | 201 |
| Hærvejens Distrikt | 120 | 122 | 127 | 172 | 184 | 190 |
| Ho Bugt Distrikt | 72 | 75 | 74 | 95 | 101 | 103 |
| Kongeså Distrikt | 102 | 94 | 88 | 135 | 131 | 128 |
| Lovring Distrikt | 251 | 249 | 252 | 340 | 336 | 331 |
| Lyngens Distrikt | 154 | 169 | 155 | 220 | 236 | 230 |
| Lundenæs Len Distrikt | 102 | 85 | 93 | 123 | 104 | 117 |
| Hardsyssel Distrikt | 150 | 146 | 144 | 192 | 186 | 184 |
| Gudenå Distrikt | 245 | 240 | 240 | 306 | 301 | 297 |
| Marselis Distrikt | 125 | 118 | 128 | 158 | 167 | 176 |
| Djursland Distrikt | 86 | 90 | 99 | 150 | 150 | 162 |
| Midtjyske Distrikt | 87 | 87 | 88 | 123 | 129 | 130 |
| Nordøstjyske Distrikt | 132 | 140 | 138 | 176 | 183 | 186 |
| Vestlimfjord Distrikt | 78 | 88 | 86 | 105 | 119 | 118 |
| Aggersborg Distrikt | 102 | 98 | 112 | 143 | 137 | 155 |
| Thy Distrikt | 65 | 66 | 61 | 90 | 96 | 87 |
| Aalborg Distrikt | 102 | 99 | 103 | 141 | 132 | 145 |
| Vest-Vendsyssel Distrikt | 143 | 144 | 146 | 205 | 196 | 200 |
| Østvendsyssel Distrikt | 85 | 93 | 103 | 120 | 137 | 143 |
| I alt | 4.263 | 4.239 | 4.295 | 5.882 | 5.902 | 5.925 |

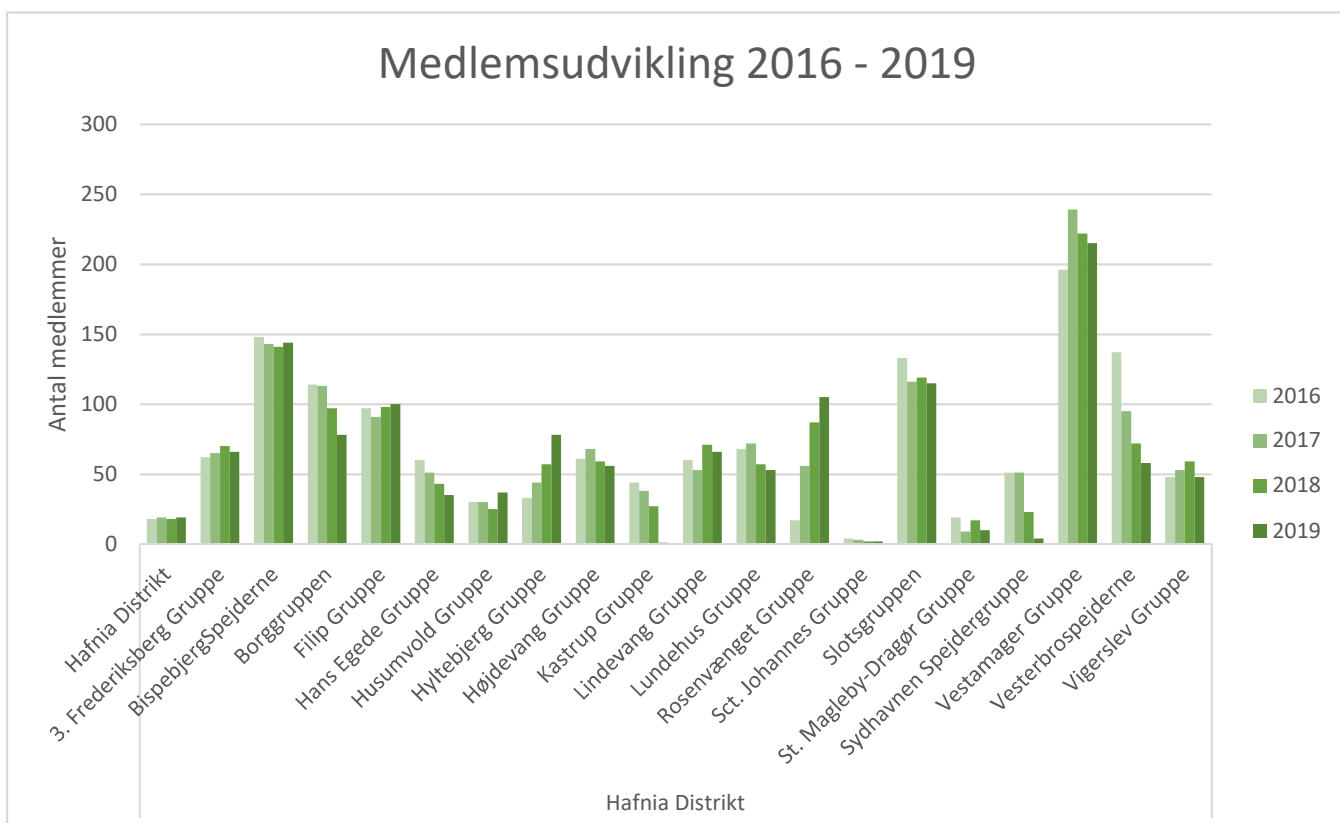
Medlemmer med lederfunktioner er antallet af medlemmer der er registreret med en lederfunktion i gruppen og/eller distriktet. En person kan have fra en eller flere lederfunktioner. Lederfunktion er defineret som Gruppeleder, Gruppeassistent, Enhedsleder, Enhedsassistent, Distriktschef, Distriktsassistent, DTU og DTU-assistent.

Lederfunktioner i distrikt og grupper er antallet af registrerede lederfunktioner i gruppen, enheder og distriktet. Når antallet af lederfunktioner er højere end antal personer er det fordi et medlem kan have flere lederfunktioner både i samme gruppe, men også på tværs af gruppe og distrikt.

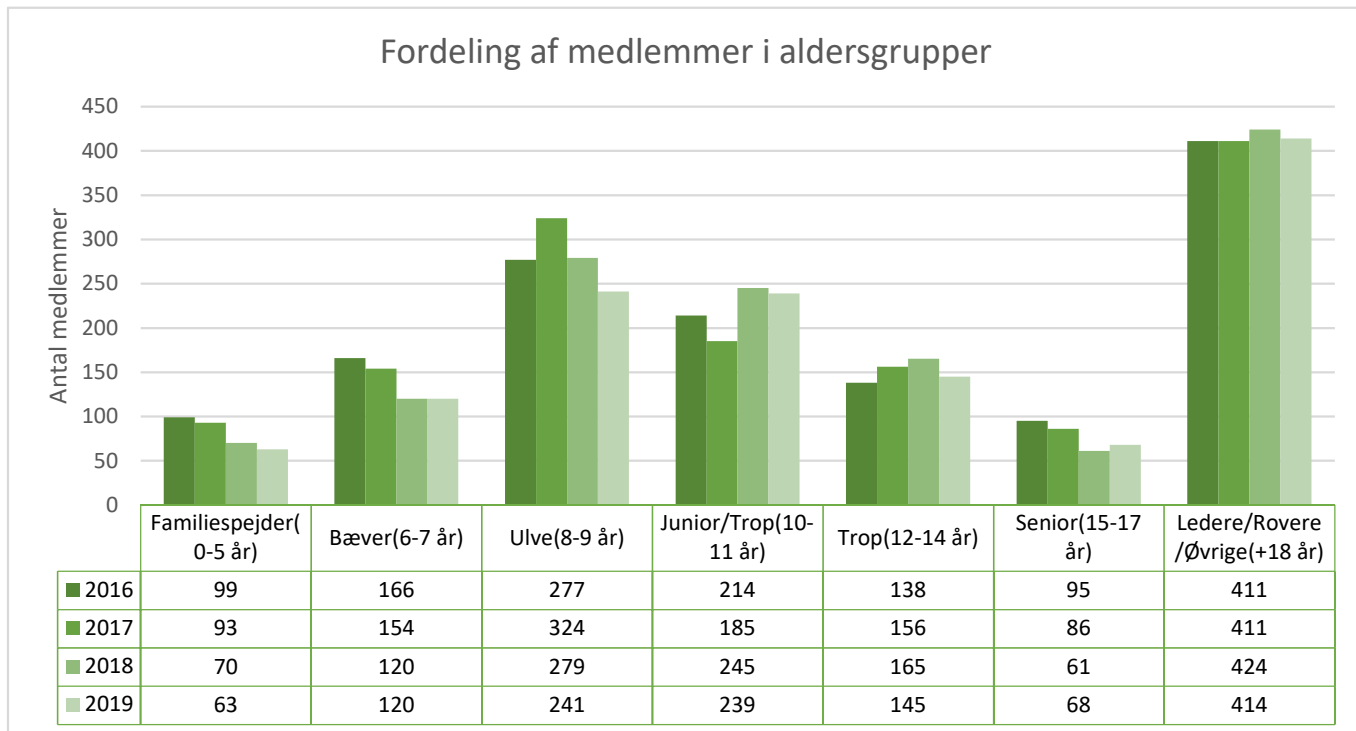
Hafnia Distrikt

Medlemstal - 2016 - 2019

| | 2019 | +/- 18-19 | 2018 | +/- 17-18 | 2017 | +/-16-17 | 2016 |
|---------------------------|--------------|------------|--------------|------------|--------------|----------|--------------|
| Hafnia Distrikt | | | | | | | |
| Hafnia Distrikt | 19 | 1 | 18 | -1 | 19 | 1 | 18 |
| 3. Frederiksberg Gruppe | 66 | -4 | 70 | 5 | 65 | 3 | 62 |
| BispebjergSpejderne | 144 | 3 | 141 | -2 | 143 | -5 | 148 |
| Borggruppen | 78 | -19 | 97 | -16 | 113 | -1 | 114 |
| Filip Gruppe | 100 | 2 | 98 | 7 | 91 | -6 | 97 |
| Hans Egede Gruppe | 35 | -8 | 43 | -8 | 51 | -9 | 60 |
| Husumvold Gruppe | 37 | 12 | 25 | -5 | 30 | 0 | 30 |
| Hyltebjerg Gruppe | 78 | 21 | 57 | 13 | 44 | 11 | 33 |
| Højdevang Gruppe | 56 | -3 | 59 | -9 | 68 | 7 | 61 |
| Kastrup Gruppe | 1 | -26 | 27 | -11 | 38 | -6 | 44 |
| Lindevang Gruppe | 66 | -5 | 71 | 18 | 53 | -7 | 60 |
| Lundehus Gruppe | 53 | -4 | 57 | -15 | 72 | 4 | 68 |
| Rosenvænget Gruppe | 105 | 18 | 87 | 31 | 56 | 39 | 17 |
| Sct. Johannes Gruppe | 2 | 0 | 2 | -1 | 3 | -1 | 4 |
| Slotsgruppen | 115 | -4 | 119 | 3 | 116 | -17 | 133 |
| St. Magleby-Dragør Gruppe | 10 | -7 | 17 | 8 | 9 | -10 | 19 |
| Sydhavnen Spejdergruppe | 4 | -19 | 23 | -28 | 51 | 0 | 51 |
| Vestamager Gruppe | 215 | -7 | 222 | -17 | 239 | 43 | 196 |
| Vesterbrospejderne | 58 | -14 | 72 | -23 | 95 | -42 | 137 |
| Vigerslev Gruppe | 48 | -11 | 59 | 6 | 53 | 5 | 48 |
| Medlemmer i alt | 1.290 | -74 | 1.364 | -45 | 1.409 | 9 | 1.400 |



Udvikling i aldersgrupper 2016 - 2019



| | Familie- spejder (0-5 år) | Bæver (6-7 år) | Ulve (8-9 år) | Junior- /Trop (10-11 år) | Trop (12-14 år) | Senior (15-17 år) | Ledere/- Rovere/ Øvrige (+18 år) |
|---|---------------------------------|-------------------|------------------|-----------------------------------|-----------------------|-------------------------|---|
| Hafnia Distrikt | | | | | | | |
| Hafnia Distrikt | | | | | | | 19 |
| 3. Frederiksberg Gruppe | | 2 | 12 | 22 | 10 | 2 | 18 |
| BispebjergSpejderne | 8 | 25 | 26 | 25 | 21 | 7 | 32 |
| Borggruppen | | 1 | 15 | 18 | 10 | 9 | 25 |
| Filip Gruppe | 1 | 2 | 13 | 20 | 24 | 4 | 36 |
| Hans Egede Gruppe | 2 | 5 | 1 | 9 | 1 | 7 | 10 |
| Husumvold Gruppe | | 5 | 9 | 3 | 3 | 2 | 15 |
| Hyltebjerg Gruppe | 11 | 20 | 16 | 10 | | 1 | 20 |
| Højdevang Gruppe | 3 | 7 | 12 | 21 | 3 | 2 | 8 |
| Kastrup Gruppe | | | | | | | 1 |
| Lindevang Gruppe | | 5 | 13 | 16 | 12 | 3 | 17 |
| Lundehus Gruppe | | 2 | 7 | 10 | 7 | 1 | 26 |
| Rosenvænget Gruppe | 15 | 14 | 34 | 17 | 3 | 1 | 21 |
| Sct. Johannes Gruppe | | | | | | | 2 |
| Slotsgruppen | 9 | | 16 | 21 | 11 | 14 | 44 |
| St. Magleby-Dragør Gruppe | | 3 | | | | | 7 |
| Sydhavnen Spejdergruppe | | | 2 | | | | 2 |
| Vestamager Gruppe | 14 | 21 | 45 | 26 | 27 | 10 | 72 |
| Vesterbrospejderne | | 6 | 11 | 9 | 7 | 2 | 23 |
| Vigerslev Gruppe | | 2 | 9 | 12 | 6 | 3 | 16 |
| Medlemmer fordelt på aldersgrupper | 63 | 120 | 241 | 239 | 145 | 68 | 414 |

Til og afgang af medlemmer 2019

| | Nye 2019 | Udmeldt 2019 | +/- 18-19 | 2019 | 2018 |
|-------------------------------------|------------|--------------|------------|--------------|--------------|
| Hafnia Distrikt | | | | | |
| Hafnia Distrikt | 1 | 0 | 1 | 19 | 18 |
| 3. Frederiksberg Gruppe | 7 | -11 | -4 | 66 | 70 |
| BispebjergSpejderne | 37 | -34 | 3 | 144 | 141 |
| Borggruppen | 8 | -27 | -19 | 78 | 97 |
| Filip Gruppe | 9 | -7 | 2 | 100 | 98 |
| Hans Egede Gruppe | 7 | -15 | -8 | 35 | 43 |
| Husumvold Gruppe | 12 | 0 | 12 | 37 | 25 |
| Hyltebjerg Gruppe | 29 | -8 | 21 | 78 | 57 |
| Højdevang Gruppe | 19 | -22 | -3 | 56 | 59 |
| Kastrup Gruppe | 0 | -26 | -26 | 1 | 27 |
| Lindevang Gruppe | 10 | -15 | -5 | 66 | 71 |
| Lundehus Gruppe | 7 | -11 | -4 | 53 | 57 |
| Rosenvænget Gruppe | 44 | -26 | 18 | 105 | 87 |
| Sct. Johannes Gruppe | 0 | 0 | 0 | 2 | 2 |
| Slotsgruppen | 19 | -23 | -4 | 115 | 119 |
| St. Magleby-Dragør Gruppe | 0 | -7 | -7 | 10 | 17 |
| Sydhavnen Spejdergruppe | 1 | -20 | -19 | 4 | 23 |
| Vestamager Gruppe | 41 | -48 | -7 | 215 | 222 |
| Vesterbrospejderne | 16 | -30 | -14 | 58 | 72 |
| Vigerslev Gruppe | 5 | -16 | -11 | 48 | 59 |
| Medlemsudvikling 2018 - 2019 | 272 | -346 | -74 | 1.290 | 1.364 |

| Korpsmedlemmer 31-12-2019 | 2019 |
|-----------------------------|--------------|
| Hafnia Distrikt | |
| Hafnia Distrikt | 19 |
| 3. Frederiksberg Gruppe | 51 |
| BispebjergSpejderne | 120 |
| Borggruppen | 61 |
| Filip Gruppe | 86 |
| Hans Egede Gruppe | 31 |
| Husumvold Gruppe | 34 |
| Hyltebjerg Gruppe | 70 |
| Højdevang Gruppe | 47 |
| Lindevang Gruppe | 52 |
| Lundehus Gruppe | 47 |
| Rosenvænget Gruppe | 78 |
| Sct. Johannes Gruppe | 2 |
| Slotsgruppen | 99 |
| St. Magleby-Dragør Gruppe | 1 |
| Vestamager Gruppe | 183 |
| Vesterbrospejderne | 52 |
| Vigerslev Gruppe | 42 |
| Korpsmedlemmer i alt | 1.075 |

Udvikling i antal lederfunktioner(roller) og antal ledere(personer)

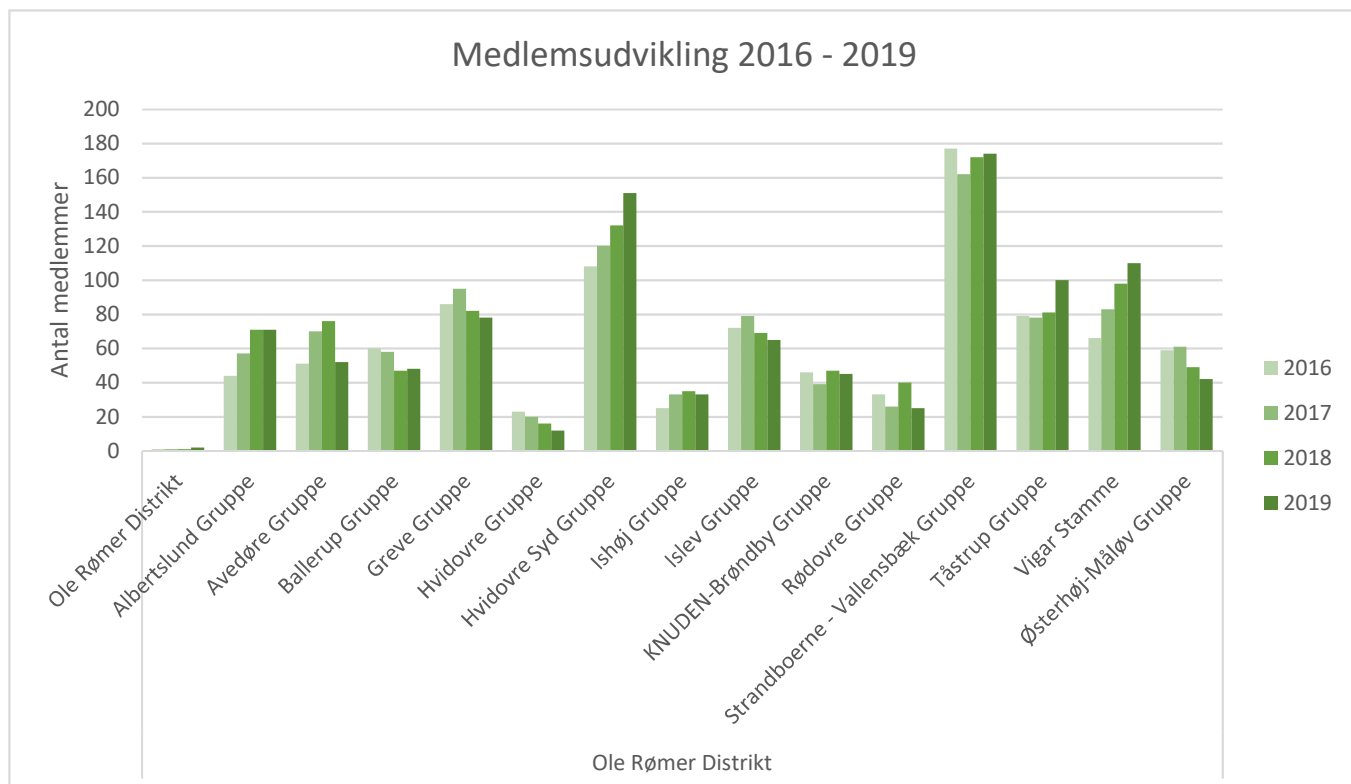
| Lederfunktioner i distriktet | År | | |
|------------------------------|------------|------------|------------|
| | 2019 | 2018 | 2017 |
| Hafnia Distrikt | | | |
| Distriktsassistent | 17 | 19 | 2 |
| Gruppeleder | 18 | 20 | 17 |
| Gruppeassistent | 25 | 30 | 26 |
| Enhedsleder | 92 | 88 | 80 |
| Enhedsassistent | 127 | 120 | 119 |
| Lederfunktioner i alt | 279 | 277 | 244 |

| Medlemmer med lederfunktion | År | | |
|-----------------------------|------------|------------|------------|
| | 2019 | 2018 | 2017 |
| Hafnia Distrikt | | | |
| 3. Frederiksberg Gruppe | 12 | 16 | 13 |
| BispebjergSpejderne | 14 | 14 | 18 |
| Borggruppen | 14 | 15 | 11 |
| Filip Gruppe | 14 | 13 | 15 |
| Hans Egede Gruppe | 8 | 6 | 6 |
| Husumvold Gruppe | 6 | 6 | 6 |
| Hyltebjerg Gruppe | 6 | 6 | 4 |
| Højdevang Gruppe | 7 | 7 | 10 |
| Kastrup Gruppe | | 1 | 1 |
| Lindevang Gruppe | 14 | 10 | 8 |
| Lundehus Gruppe | 13 | 11 | 12 |
| Rosenvænget Gruppe | 17 | 10 | 5 |
| Sct. Johannes Gruppe | 2 | 2 | 2 |
| Slotsgruppen | 20 | 20 | 22 |
| St. Magleby-Dragør Gruppe | 1 | 3 | 4 |
| Sydhavnen Spejdergruppe | | 1 | 1 |
| Vestamager Gruppe | 42 | 38 | 34 |
| Vesterbrospejderne | 14 | 14 | 10 |
| Vigerslev Gruppe | 10 | 11 | 11 |
| Ledere i alt | 214 | 204 | 193 |

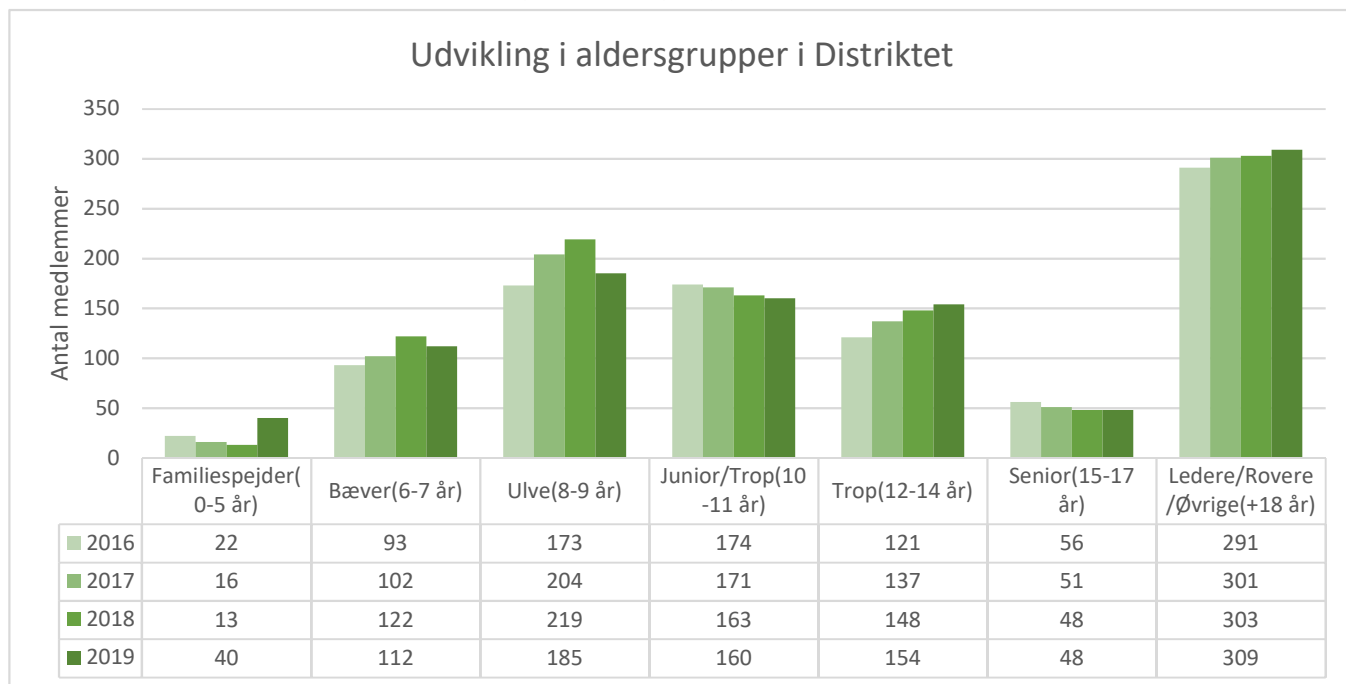
Ole Rømer Distrikt

Medlemstal - 2016 - 2019

| | 2019 | +/- 18-19 | 2018 | +/- 17-18 | 2017 | +/-16-17 | 2016 |
|---------------------------------|--------------|-----------|--------------|-----------|------------|-----------|------------|
| Ole Rømer Distrikt | | | | | | | |
| Ole Rømer Distrikt | 2 | 1 | 1 | 0 | 1 | 0 | 1 |
| Albertslund Gruppe | 71 | 0 | 71 | 14 | 57 | 13 | 44 |
| Avedøre Gruppe | 52 | -24 | 76 | 6 | 70 | 19 | 51 |
| Ballerup Gruppe | 48 | 1 | 47 | -11 | 58 | -2 | 60 |
| Greve Gruppe | 78 | -4 | 82 | -13 | 95 | 9 | 86 |
| Hvidovre Gruppe | 12 | -4 | 16 | -4 | 20 | -3 | 23 |
| Hvidovre Syd Gruppe | 151 | 19 | 132 | 12 | 120 | 12 | 108 |
| Ishøj Gruppe | 33 | -2 | 35 | 2 | 33 | 8 | 25 |
| Islev Gruppe | 65 | -4 | 69 | -10 | 79 | 7 | 72 |
| KNUDEN-Brøndby Gruppe | 45 | -2 | 47 | 8 | 39 | -7 | 46 |
| Rødovre Gruppe | 25 | -15 | 40 | 14 | 26 | -7 | 33 |
| Strandboerne - Vallensbæk Grupp | 174 | 2 | 172 | 10 | 162 | -15 | 177 |
| Tåstrup Gruppe | 100 | 19 | 81 | 3 | 78 | -1 | 79 |
| Vigar Stamme | 110 | 12 | 98 | 15 | 83 | 17 | 66 |
| Østerhøj-Måløv Gruppe | 42 | -7 | 49 | -12 | 61 | 2 | 59 |
| Medlemmer i alt | 1.008 | -8 | 1.016 | 34 | 982 | 52 | 930 |



Udvikling i aldersgrupper 2016 - 2019



| | Familie- spejder (0-5 år) | Bæver (6-7 år) | Ulve (8-9 år) | Junior- /Trop (10-11 år) | Trop (12-14 år) | Senior (15-17 år) | Ledere/- Rovere/ Øvrige (+18 år) |
|---|---------------------------------|-------------------|------------------|-----------------------------------|-----------------------|-------------------------|---|
| Ole Rømer Distrikt | | | | | | | |
| Ole Rømer Distrikt | | | | | | | 2 |
| Albertslund Gruppe | 2 | 9 | 13 | 11 | 15 | 1 | 20 |
| Avedøre Gruppe | | 7 | 13 | 10 | 3 | | 19 |
| Ballerup Gruppe | | 8 | 7 | 8 | 8 | 1 | 16 |
| Greve Gruppe | 9 | 2 | 15 | 14 | 15 | | 23 |
| Hvidovre Gruppe | | | 2 | 5 | 1 | 1 | 3 |
| Hvidovre Syd Gruppe | | 18 | 42 | 31 | 36 | 2 | 22 |
| Ishøj Gruppe | | 3 | 1 | 6 | 5 | 6 | 12 |
| Islev Gruppe | | 4 | 5 | 2 | 7 | 5 | 42 |
| KNUDEN-Brøndby Gruppe | | 6 | 6 | 9 | 3 | 5 | 16 |
| Rødovre Gruppe | | | 10 | 2 | 2 | 1 | 10 |
| Strandboerne - Vallensbæk Gruppe | | 18 | 37 | 23 | 19 | 12 | 65 |
| Tåstrup Gruppe | 9 | 13 | 9 | 20 | 20 | 7 | 22 |
| Vigar Stamme | 16 | 24 | 25 | 17 | 6 | 1 | 21 |
| Østerhøj-Måløv Gruppe | 4 | | | 2 | 14 | 6 | 16 |
| Medlemmer fordelt på aldersgrupper | 40 | 112 | 185 | 160 | 154 | 48 | 309 |

Til og afgang af medlemmer 2019

| | Nye 2019 | Udmeldt | +/- 18-19 | 2019 | 2018 |
|-------------------------------------|------------|-------------|-----------|--------------|--------------|
| 2019 | | | | | |
| Ole Rømer Distrikt | | | | | |
| Ole Rømer Distrikt | 1 | 0 | 1 | 2 | 1 |
| Albertslund Gruppe | 22 | -22 | 0 | 71 | 71 |
| Avedøre Gruppe | 7 | -31 | -24 | 52 | 76 |
| Ballerup Gruppe | 14 | -13 | 1 | 48 | 47 |
| Greve Gruppe | 20 | -24 | -4 | 78 | 82 |
| Hvidovre Gruppe | 0 | -4 | -4 | 12 | 16 |
| Hvidovre Syd Gruppe | 37 | -18 | 19 | 151 | 132 |
| Ishøj Gruppe | 5 | -7 | -2 | 33 | 35 |
| Islev Gruppe | 6 | -10 | -4 | 65 | 69 |
| KNUDEN-Brøndby Gruppe | 7 | -9 | -2 | 45 | 47 |
| Rødovre Gruppe | 3 | -18 | -15 | 25 | 40 |
| Strandboerne - Vallensbæk Grupp | 34 | -32 | 2 | 174 | 172 |
| Tåstrup Gruppe | 36 | -17 | 19 | 100 | 81 |
| Vigar Stamme | 26 | -14 | 12 | 110 | 98 |
| Østerhøj-Måløv Gruppe | 6 | -13 | -7 | 42 | 49 |
| Medlemsudvikling 2018 - 2019 | 224 | -232 | -8 | 1.008 | 1.016 |

| Korpsmedlemmer 31-12-2019 | 2019 |
|---------------------------------|------------|
| Ole Rømer Distrikt | |
| Ole Rømer Distrikt | 2 |
| Albertslund Gruppe | 57 |
| Avedøre Gruppe | 36 |
| Ballerup Gruppe | 44 |
| Greve Gruppe | 66 |
| Hvidovre Gruppe | 12 |
| Hvidovre Syd Gruppe | 117 |
| Ishøj Gruppe | 26 |
| Islev Gruppe | 60 |
| KNUDEN-Brøndby Gruppe | 37 |
| Rødovre Gruppe | 25 |
| Strandboerne - Vallensbæk Grupp | 159 |
| Tåstrup Gruppe | 82 |
| Vigar Stamme | 93 |
| Østerhøj-Måløv Gruppe | 37 |
| Korpsmedlemmer i alt | 853 |

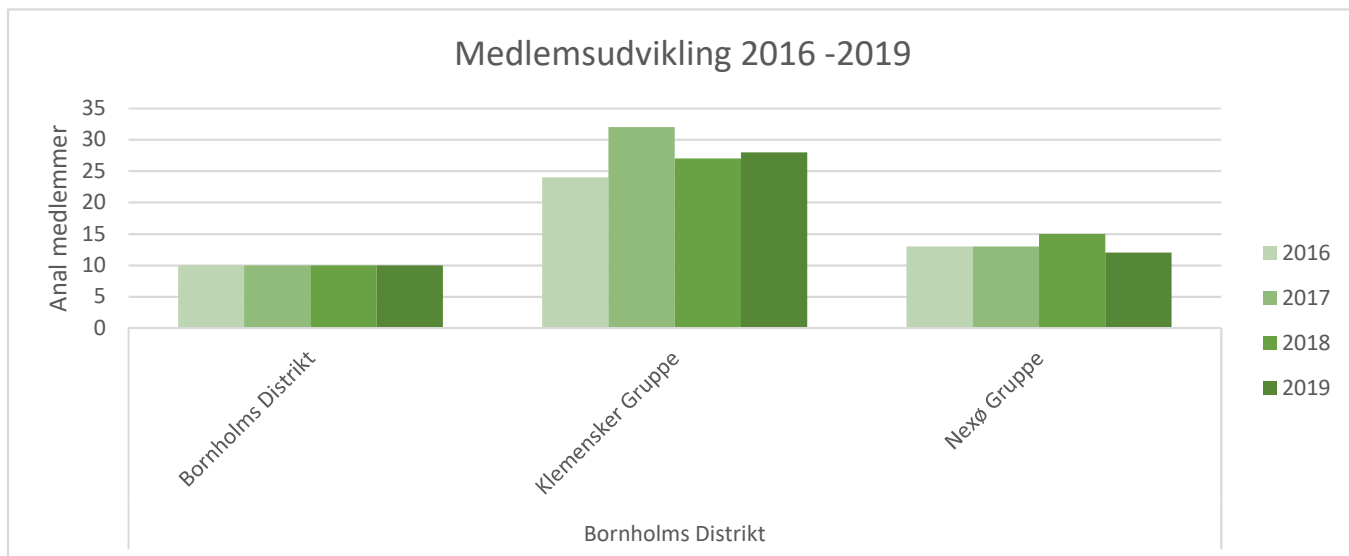
Udvikling i antal lederfunktioner(roller) og antal ledere(personer)

| Lederfunktioner i distriktet | År | | |
|------------------------------|------------|------------|------------|
| | 2019 | 2018 | 2017 |
| Ole Rømer Distrikt | | | |
| Distriktschef | 1 | 1 | 1 |
| Distriktsassistent | 4 | 4 | 6 |
| Distrikts-uddannelsesleder | 1 | 1 | 1 |
| Gruppeleder | 14 | 14 | 14 |
| Gruppeassistent | 18 | 17 | 18 |
| Enhedsleder | 85 | 80 | 75 |
| Enhedsassistent | 84 | 71 | 75 |
| Lederfunktioner i alt | 207 | 188 | 190 |

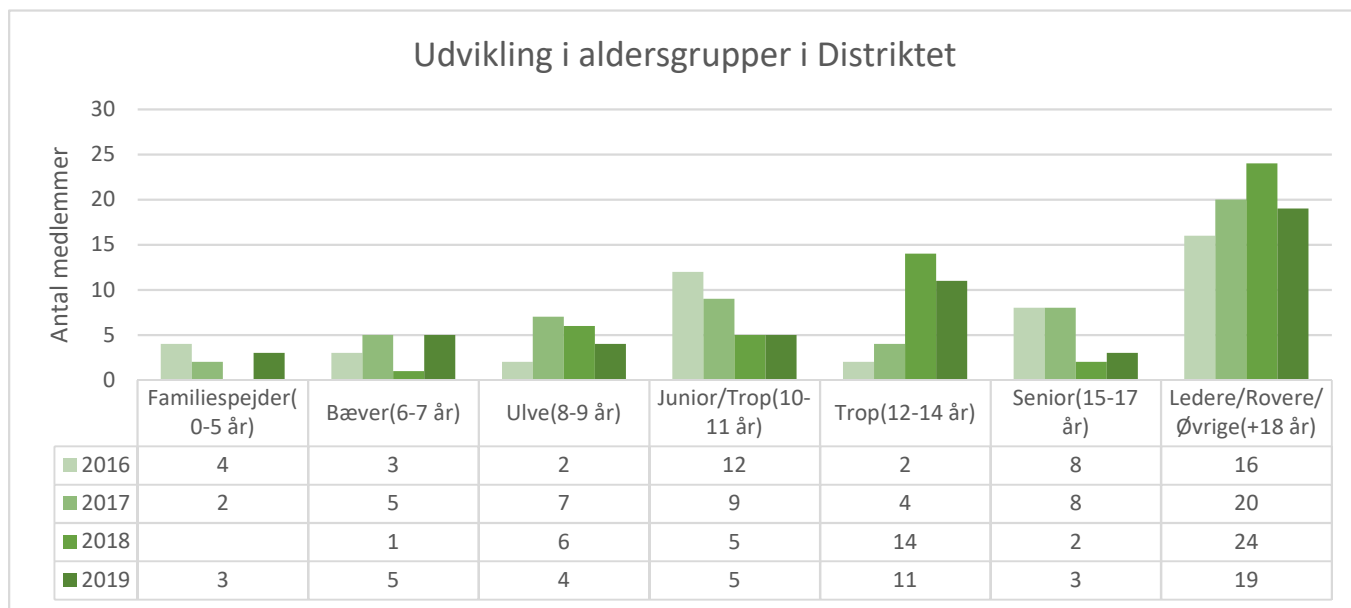
| Medlemmer med lederfunktion | År | | |
|---------------------------------|------------|------------|------------|
| | 2019 | 2018 | 2017 |
| Ole Rømer Distrikt | | | |
| Albertslund Gruppe | 9 | 9 | 8 |
| Avedøre Gruppe | 11 | 10 | 10 |
| Ballerup Gruppe | 10 | 10 | 8 |
| Greve Gruppe | 19 | 15 | 18 |
| Hvidovre Gruppe | 3 | 3 | 4 |
| Hvidovre Syd Gruppe | 17 | 11 | 11 |
| Ishøj Gruppe | 6 | 6 | 7 |
| Islev Gruppe | 15 | 15 | 15 |
| KNUDEN-Brøndby Gruppe | 8 | 9 | 7 |
| Rødovre Gruppe | 6 | 7 | 7 |
| Strandboerne - Vallensbæk Grupp | 18 | 14 | 15 |
| Tåstrup Gruppe | 19 | 16 | 14 |
| Vigar Stamme | 15 | 13 | 10 |
| Østerhøj-Måløv Gruppe | 5 | 10 | 12 |
| Ledere i alt | 161 | 148 | 146 |

Medlemstal - 2016 - 2019

| | 2019 | +/- 18-19 | 2018 | +/- 17-18 | 2017 | +/-16-17 | 2016 |
|------------------------|-----------|-----------|-----------|-----------|-----------|----------|-----------|
| Bornholms Distrikt | | | | | | | |
| Bornholms Distrikt | 10 | 0 | 10 | 0 | 10 | 0 | 10 |
| Klemensker Gruppe | 28 | 1 | 27 | -5 | 32 | 8 | 24 |
| Nexø Gruppe | 12 | -3 | 15 | 2 | 13 | 0 | 13 |
| Medlemmer i alt | 50 | -2 | 52 | -3 | 55 | 8 | 47 |



Udvikling i aldersgrupper 2016 - 2019



| | Familie- spejder (0-5 år) | Bæver (6-7 år) | Ulve (8-9 år) | Junior- /Trop (10-11 år) | Trop (12-14 år) | Senior (15-17 år) | Ledere/- Rovere/- Øvrige (+18 år) |
|---|---------------------------------|-------------------|------------------|-----------------------------------|-----------------------|-------------------------|--|
| Bornholms Distrikt | | | | | | | |
| Bornholms Distrikt | | | | | | | 10 |
| Klemensker Gruppe | 3 | 3 | 3 | 5 | 8 | | 6 |
| Nexø Gruppe | | 2 | 1 | | 3 | 3 | 3 |
| Medlemmer fordelt på aldersgrupper | 3 | 5 | 4 | 5 | 11 | 3 | 19 |

Til og afgang af medlemmer 2019

| | Nye 2019 | Udmeldt 2019 | +/- 18-19 | 2019 | 2018 |
|-------------------------------------|----------|--------------|-----------|-----------|-----------|
| Bornholms Distrikt | | | | | |
| Bornholms Distrikt | 0 | 0 | 0 | 10 | 10 |
| Klemensker Gruppe | 6 | -5 | 1 | 28 | 27 |
| Nexø Gruppe | 2 | -5 | -3 | 12 | 15 |
| Medlemsudvikling 2018 - 2019 | 8 | -10 | -2 | 50 | 52 |

| Korpsmedlemmer 31-12-2019 | 2019 |
|-----------------------------|-----------|
| Bornholms Distrikt | |
| Bornholms Distrikt | 10 |
| Klemensker Gruppe | 24 |
| Nexø Gruppe | 11 |
| Korpsmedlemmer i alt | 45 |

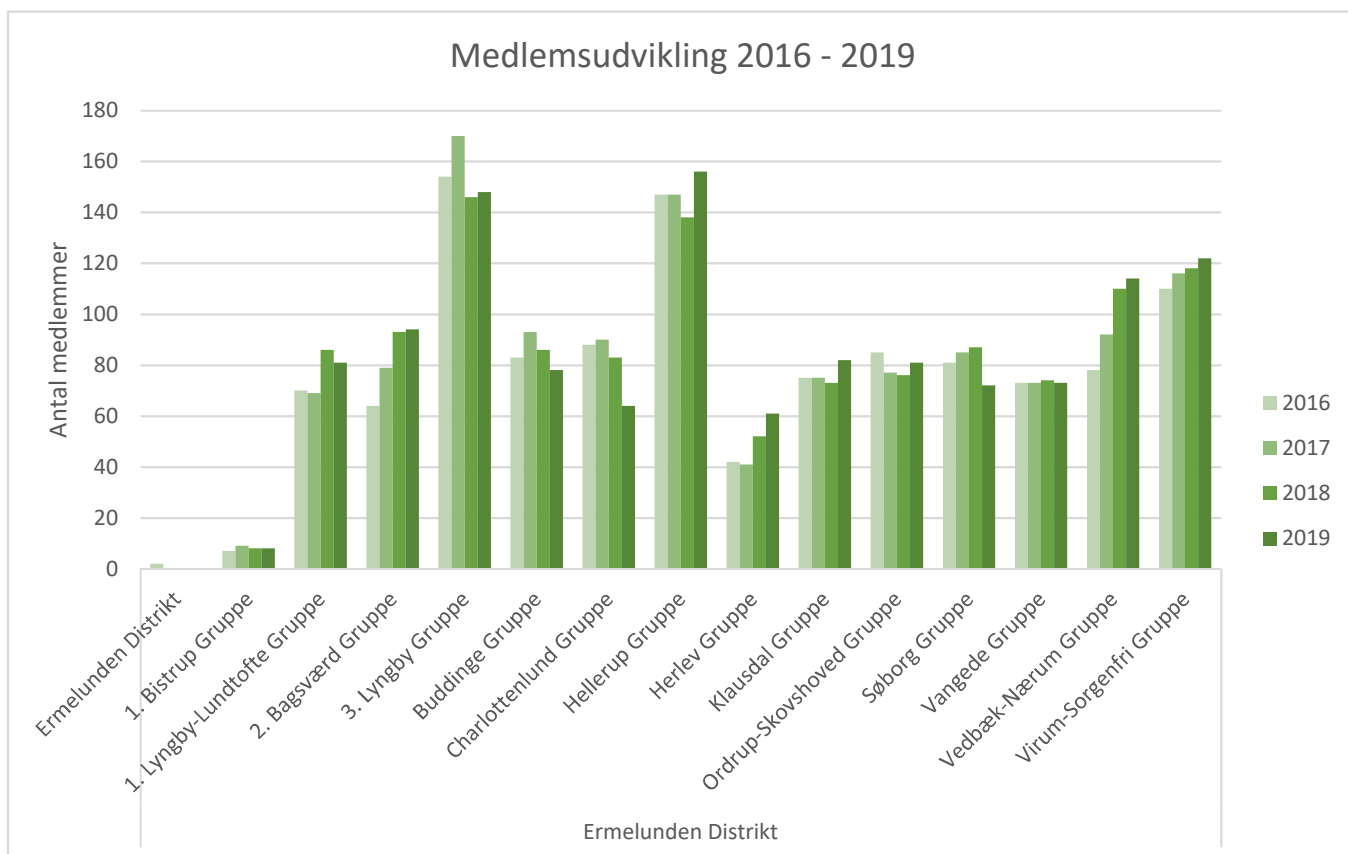
Udvikling i antal lederfunktioner(roller) og antal ledere(personer)

| Lederfunktioner i distriktet | År | | |
|------------------------------|-----------|-----------|-----------|
| | 2019 | 2018 | 2017 |
| Bornholms Distrikt | | | |
| Distriktschef | 1 | 1 | 1 |
| Distriktsassistent | 2 | 2 | 2 |
| Distrikts-uddannelsesleder | | | 1 |
| Gruppeleder | 2 | 2 | 2 |
| Enhedsleder | 8 | 8 | 5 |
| Enhedsassistent | 3 | 3 | 3 |
| Lederfunktioner i alt | 16 | 16 | 14 |

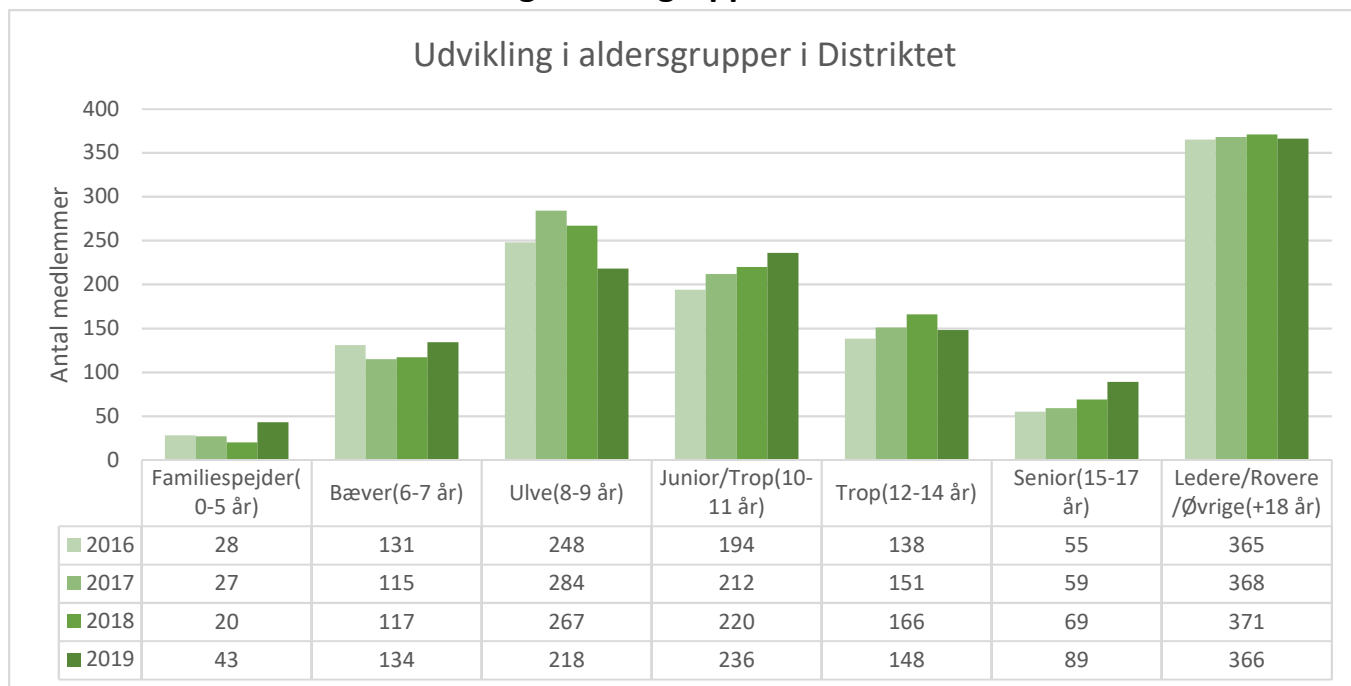
| Medlemmer med lederfunktion | År | | |
|-----------------------------|----------|----------|----------|
| | 2019 | 2018 | 2017 |
| Bornholms Distrikt | | | |
| Klemensker Gruppe | 4 | 4 | 2 |
| Nexø Gruppe | 3 | 3 | 2 |
| Ledere i alt | 7 | 7 | 4 |

Medlemstal - 2016 - 2019

| | 2019 | +/- 18-19 | 2018 | +/- 17-18 | 2017 | +/-16-17 | 2016 |
|----------------------------|--------------|-----------|--------------|-----------|--------------|-----------|--------------|
| Ermelunden Distrikt | | | | | | | |
| Ermelunden Distrikt | 0 | 0 | 0 | 0 | 0 | -2 | 2 |
| 1. Bistrup Gruppe | 8 | 0 | 8 | -1 | 9 | 2 | 7 |
| 1. Lyngby-Lundtofte Gruppe | 81 | -5 | 86 | 17 | 69 | -1 | 70 |
| 2. Bagsværd Gruppe | 94 | 1 | 93 | 14 | 79 | 15 | 64 |
| 3. Lyngby Gruppe | 148 | 2 | 146 | -24 | 170 | 16 | 154 |
| Buddinge Gruppe | 78 | -8 | 86 | -7 | 93 | 10 | 83 |
| Charlottenlund Gruppe | 64 | -19 | 83 | -7 | 90 | 2 | 88 |
| Hellerup Gruppe | 156 | 18 | 138 | -9 | 147 | 0 | 147 |
| Herlev Gruppe | 61 | 9 | 52 | 11 | 41 | -1 | 42 |
| Klausdal Gruppe | 82 | 9 | 73 | -2 | 75 | 0 | 75 |
| Ordrup-Skovshoved Gruppe | 81 | 5 | 76 | -1 | 77 | -8 | 85 |
| Søborg Gruppe | 72 | -15 | 87 | 2 | 85 | 4 | 81 |
| Vangede Gruppe | 73 | -1 | 74 | 1 | 73 | 0 | 73 |
| Vedbæk-Nærum Gruppe | 114 | 4 | 110 | 18 | 92 | 14 | 78 |
| Virum-Sorgenfri Gruppe | 122 | 4 | 118 | 2 | 116 | 6 | 110 |
| Medlemmer i alt | 1.234 | 4 | 1.230 | 14 | 1.216 | 57 | 1.159 |



Udvikling i aldersgrupper 2016 - 2019



| | Familie- spejder (0-5 år) | Bæver (6-7 år) | Ulv (8-9 år) | Junior- /Trop (10-11 år) | Trop (12-14 år) | Senior (15-17 år) | Ledere/- Rovere/ Øvrige (+18 år) |
|---|---------------------------------|-------------------|-----------------|-----------------------------------|-----------------------|-------------------------|---|
| Ermelunden Distrikt | | | | | | | |
| 1. Bistrup Gruppe | 1 | 4 | | | | | 3 |
| 1. Lyngby-Lundtofte Gruppe | | 2 | 15 | 24 | 10 | 6 | 24 |
| 2. Bagsværd Gruppe | 8 | 14 | 23 | 17 | 7 | 1 | 24 |
| 3. Lyngby Gruppe | 8 | 14 | 24 | 18 | 17 | 9 | 58 |
| Buddinge Gruppe | | 4 | 19 | 14 | 4 | 7 | 30 |
| Charlottenlund Gruppe | | 1 | 9 | 10 | 8 | 14 | 22 |
| Hellerup Gruppe | 8 | 25 | 20 | 21 | 26 | 12 | 44 |
| Herlev Gruppe | | 7 | 19 | 11 | 12 | | 12 |
| Klausdal Gruppe | 5 | 10 | 9 | 13 | 4 | 6 | 35 |
| Ordrup-Skovshoved Gruppe | 1 | 5 | 20 | 15 | 11 | 6 | 23 |
| Søborg Gruppe | | 12 | 14 | 15 | 8 | 10 | 13 |
| Vangede Gruppe | | | 6 | 23 | 14 | 8 | 22 |
| Vedbæk-Nærum Gruppe | 12 | 20 | 23 | 32 | 13 | 1 | 13 |
| Virum-Sorgenfri Gruppe | | 16 | 17 | 23 | 14 | 9 | 43 |
| Medlemmer fordelt på aldersgrupper | 43 | 134 | 218 | 236 | 148 | 89 | 366 |

Til og afgang af medlemmer 2019

| | | | | |
|----------|------------------|-------|------|------|
| Nye 2019 | Udmeldt +/- 2019 | 18-19 | 2019 | 2018 |
|----------|------------------|-------|------|------|

| Ermelunden Distrikt | | | | | |
|-------------------------------------|------------|-------------|----------|--------------|--------------|
| Ermelunden Distrikt | 0 | 0 | 0 | 0 | 0 |
| 1. Bistrup Gruppe | 0 | 0 | 0 | 8 | 8 |
| 1. Lyngby-Lundtofte Gruppe | 11 | -16 | -5 | 81 | 86 |
| 2. Bagsværd Gruppe | 25 | -24 | 1 | 94 | 93 |
| 3. Lyngby Gruppe | 38 | -36 | 2 | 148 | 146 |
| Buddinge Gruppe | 13 | -21 | -8 | 78 | 86 |
| Charlottenlund Gruppe | 6 | -25 | -19 | 64 | 83 |
| Hellerup Gruppe | 45 | -27 | 18 | 156 | 138 |
| Herlev Gruppe | 17 | -8 | 9 | 61 | 52 |
| Klausdal Gruppe | 20 | -11 | 9 | 82 | 73 |
| Ordrup-Skovshoved Gruppe | 20 | -15 | 5 | 81 | 76 |
| Søborg Gruppe | 13 | -28 | -15 | 72 | 87 |
| Vangede Gruppe | 7 | -8 | -1 | 73 | 74 |
| Vedbæk-Nærum Gruppe | 41 | -37 | 4 | 114 | 110 |
| Virum-Sorgenfri Gruppe | 27 | -23 | 4 | 122 | 118 |
| Medlemsudvikling 2018 - 2019 | 283 | -279 | 4 | 1.234 | 1.230 |

| Korpsmedlemmer 31-12-2019 | 2019 |
|-----------------------------|--------------|
| Ermelunden Distrikt | |
| 1. Bistrup Gruppe | 8 |
| 1. Lyngby-Lundtofte Gruppe | 59 |
| 2. Bagsværd Gruppe | 77 |
| 3. Lyngby Gruppe | 122 |
| Buddinge Gruppe | 73 |
| Charlottenlund Gruppe | 56 |
| Hellerup Gruppe | 134 |
| Herlev Gruppe | 45 |
| Klausdal Gruppe | 75 |
| Ordrup-Skovshoved Gruppe | 71 |
| Søborg Gruppe | 62 |
| Vangede Gruppe | 57 |
| Vedbæk-Nærum Gruppe | 97 |
| Virum-Sorgenfri Gruppe | 103 |
| Korpsmedlemmer i alt | 1.039 |

Udvikling i antal lederfunktioner(roller) og antal ledere(personer)

| Lederfunktioner i distriktet | År | | |
|------------------------------|------|------|------|
| | 2019 | 2018 | 2017 |
| | | | |

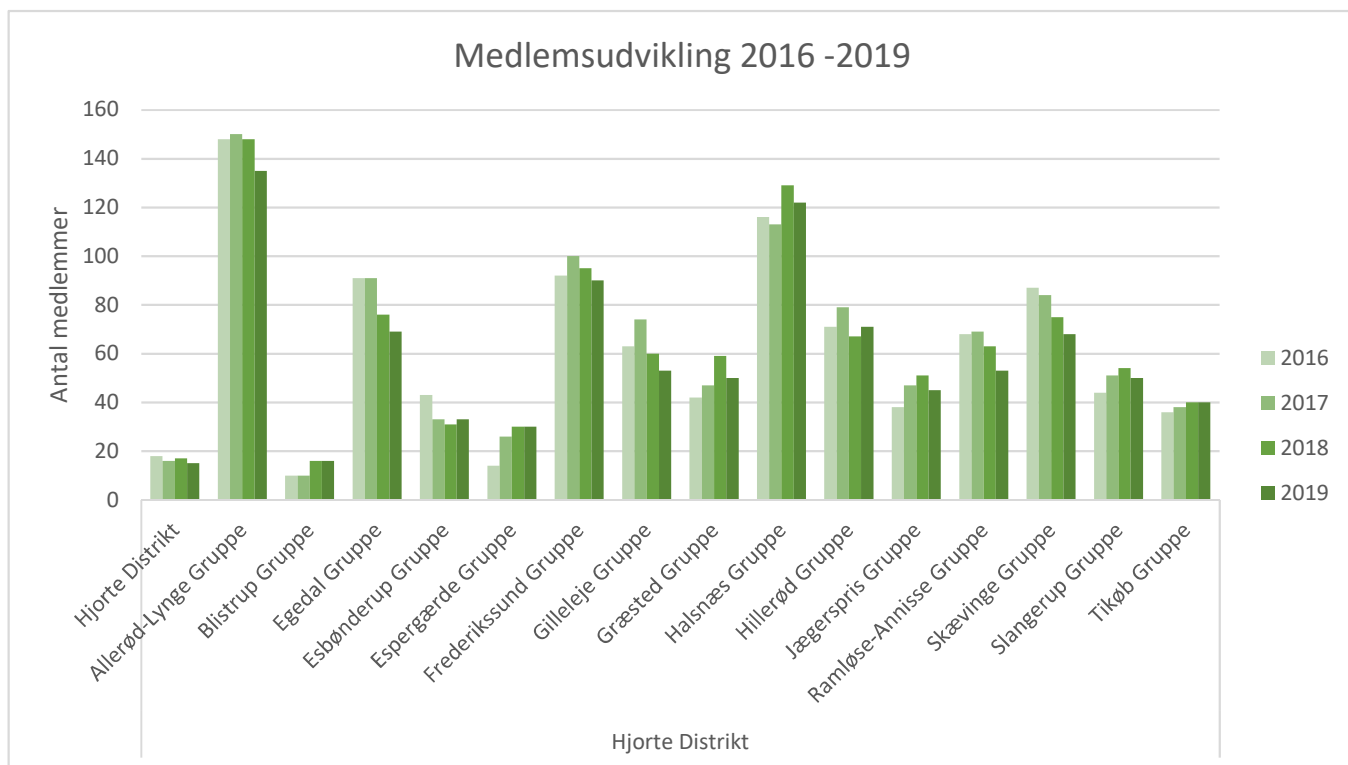
| Ermelunden Distrikt | | | |
|------------------------------|------------|------------|------------|
| Distriktschef | 1 | 1 | 1 |
| Distriktsassistent | 5 | 6 | 7 |
| Distrikts-uddannelsesleder | 1 | 1 | 1 |
| Gruppeleder | 14 | 14 | 14 |
| Gruppeassistent | 36 | 31 | 31 |
| Enhedsleder | 77 | 77 | 74 |
| Enhedsassistent | 145 | 149 | 141 |
| Lederfunktioner i alt | 279 | 279 | 269 |

| Medlemmer med lederfunktion | År | | |
|-----------------------------|------------|------------|------------|
| | 2019 | 2018 | 2017 |
| Ermelunden Distrikt | | | |
| 1. Bistrup Gruppe | 1 | 1 | 1 |
| 1. Lyngby-Lundtofte Gruppe | 10 | 12 | 9 |
| 2. Bagsværd Gruppe | 11 | 10 | 12 |
| 3. Lyngby Gruppe | 32 | 33 | 33 |
| Buddinge Gruppe | 19 | 20 | 24 |
| Charlottenlund Gruppe | 10 | 9 | 7 |
| Hellerup Gruppe | 30 | 25 | 29 |
| Herlev Gruppe | 9 | 9 | 6 |
| Klausdal Gruppe | 8 | 10 | 9 |
| Ordrup-Skovshoved Gruppe | 13 | 16 | 14 |
| Søborg Gruppe | 14 | 10 | 10 |
| Vangede Gruppe | 15 | 15 | 13 |
| Vedbæk-Nærum Gruppe | 14 | 8 | 8 |
| Virum-Sorgenfri Gruppe | 15 | 20 | 23 |
| Ledere i alt | 201 | 198 | 198 |

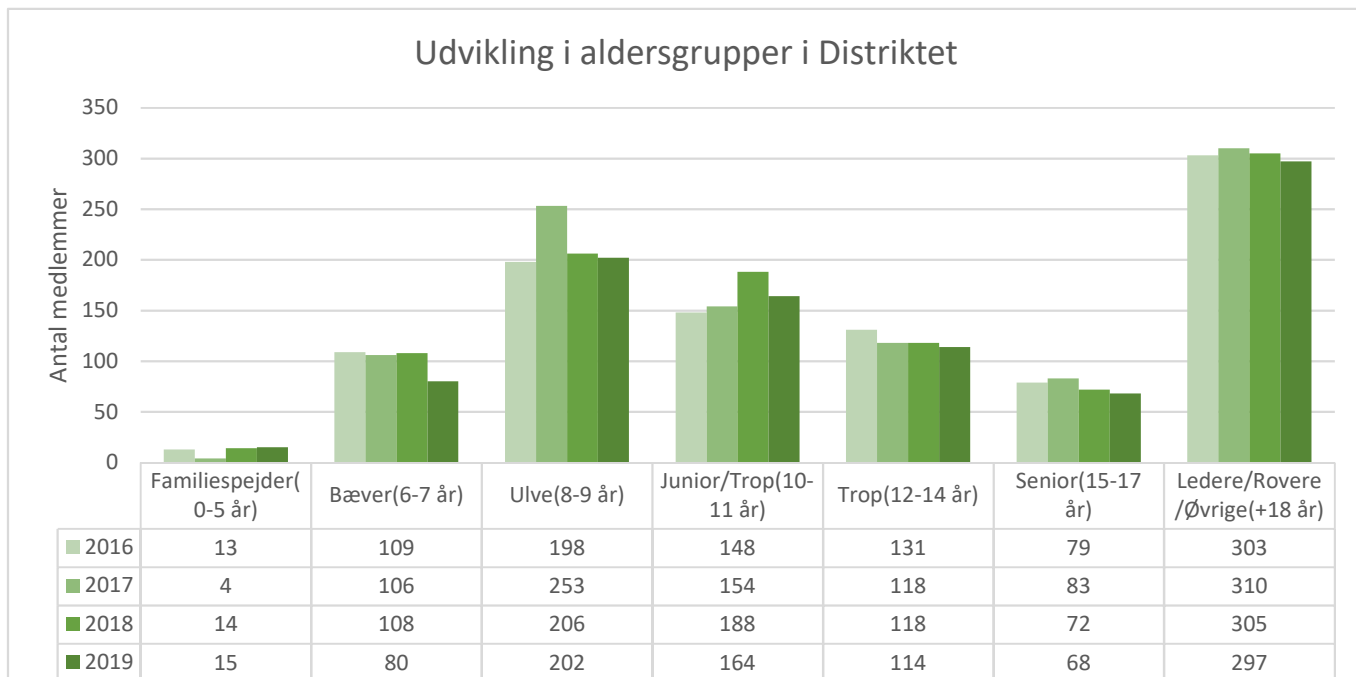
Hjorte Distrikt

Medlemstal - 2016 - 2019

| | 2019 | +/- 18-19 | 2018 | +/- 17-18 | 2017 | +/-16-17 | 2016 |
|------------------------|------------|------------|--------------|------------|--------------|-----------|------------|
| Hjorte Distrikt | | | | | | | |
| Hjorte Distrikt | 15 | -2 | 17 | 1 | 16 | -2 | 18 |
| Allerød-Lyngre Gruppe | 135 | -13 | 148 | -2 | 150 | 2 | 148 |
| Blistrup Gruppe | 16 | 0 | 16 | 6 | 10 | 0 | 10 |
| Egedal Gruppe | 69 | -7 | 76 | -15 | 91 | 0 | 91 |
| Esbønderup Gruppe | 33 | 2 | 31 | -2 | 33 | -10 | 43 |
| Espergærde Gruppe | 30 | 0 | 30 | 4 | 26 | 12 | 14 |
| Frederikssund Gruppe | 90 | -5 | 95 | -5 | 100 | 8 | 92 |
| Gilleleje Gruppe | 53 | -7 | 60 | -14 | 74 | 11 | 63 |
| Græsted Gruppe | 50 | -9 | 59 | 12 | 47 | 5 | 42 |
| Halsnæs Gruppe | 122 | -7 | 129 | 16 | 113 | -3 | 116 |
| Hillerød Gruppe | 71 | 4 | 67 | -12 | 79 | 8 | 71 |
| Jægerspris Gruppe | 45 | -6 | 51 | 4 | 47 | 9 | 38 |
| Ramløse-Annise Gruppe | 53 | -10 | 63 | -6 | 69 | 1 | 68 |
| Skævinge Gruppe | 68 | -7 | 75 | -9 | 84 | -3 | 87 |
| Slangerup Gruppe | 50 | -4 | 54 | 3 | 51 | 7 | 44 |
| Tikøb Gruppe | 40 | 0 | 40 | 2 | 38 | 2 | 36 |
| Medlemmer i alt | 940 | -71 | 1.011 | -17 | 1.028 | 47 | 981 |



Udvikling i aldersgrupper 2016 - 2019



| | Familie- spejder (0-5 år) | Bæver (6-7 år) | Ulve (8-9 år) | Junior- /Trop (10-11 år) | Trop (12-14 år) | Senior (15-17 år) | Ledere/- Rovere/- Øvrige (+18 år) |
|---|---------------------------------|-------------------|------------------|-----------------------------------|-----------------------|-------------------------|--|
| Hjorte Distrikt | | | | | | | 15 |
| Hjorte Distrikt | | | | | | | 15 |
| Allerød-Lyngre Gruppe | | 19 | 24 | 24 | 11 | 15 | 42 |
| Blistrup Gruppe | | 3 | 5 | 3 | 2 | | 3 |
| Egedal Gruppe | 5 | 9 | 9 | 8 | 3 | 2 | 33 |
| Esbønderup Gruppe | | 2 | 8 | 2 | 9 | 1 | 11 |
| Espergærde Gruppe | | | 10 | 10 | 6 | | 4 |
| Frederikssund Gruppe | | 5 | 16 | 21 | 7 | 10 | 31 |
| Gilleleje Gruppe | | 5 | 11 | 7 | 7 | 2 | 21 |
| Græsted Gruppe | | 1 | 12 | 10 | 8 | 4 | 15 |
| Halsnæs Gruppe | 5 | 7 | 30 | 27 | 15 | 11 | 27 |
| Hillerød Gruppe | 1 | 10 | 14 | 8 | 11 | 3 | 24 |
| Jægerspris Gruppe | | 2 | 8 | 10 | 7 | 4 | 14 |
| Ramløse-Annisse Gruppe | | 5 | 21 | 9 | 7 | 3 | 8 |
| Skævinge Gruppe | 1 | 8 | 10 | 14 | 13 | 9 | 13 |
| Slangerup Gruppe | | 2 | 14 | 9 | 5 | 2 | 18 |
| Tikøb Gruppe | 3 | 2 | 10 | 2 | 3 | 2 | 18 |
| Medlemmer fordelt på aldersgrupper | 15 | 80 | 202 | 164 | 114 | 68 | 297 |

Til og afgang af medlemmer 2019

| | Nye 2019 | Udmeldt 2019 | +/- 18-19 | 2019 | 2018 |
|-------------------------------------|------------|--------------|------------|------------|--------------|
| Hjorte Distrikt | | | | | |
| Hjorte Distrikt | 0 | -2 | -2 | 15 | 17 |
| Allerød-Lynge Gruppe | 25 | -38 | -13 | 135 | 148 |
| Blistrup Gruppe | 2 | -2 | 0 | 16 | 16 |
| Egedal Gruppe | 11 | -18 | -7 | 69 | 76 |
| Esbønderup Gruppe | 10 | -8 | 2 | 33 | 31 |
| Espergærde Gruppe | 7 | -7 | 0 | 30 | 30 |
| Frederikssund Gruppe | 11 | -16 | -5 | 90 | 95 |
| Gilleleje Gruppe | 7 | -14 | -7 | 53 | 60 |
| Græsted Gruppe | 6 | -15 | -9 | 50 | 59 |
| Halsnæs Gruppe | 28 | -35 | -7 | 122 | 129 |
| Hillerød Gruppe | 19 | -15 | 4 | 71 | 67 |
| Jægerspris Gruppe | 4 | -10 | -6 | 45 | 51 |
| Ramløse-Annisse Gruppe | 13 | -23 | -10 | 53 | 63 |
| Skævinge Gruppe | 17 | -24 | -7 | 68 | 75 |
| Slangerup Gruppe | 16 | -20 | -4 | 50 | 54 |
| Tikøb Gruppe | 5 | -5 | 0 | 40 | 40 |
| Medlemsudvikling 2018 - 2019 | 181 | -252 | -71 | 940 | 1.011 |

| Korpsmedlemmer 31-12-2019 | 2019 |
|-----------------------------|------------|
| Hjorte Distrikt | |
| Hjorte Distrikt | 14 |
| Allerød-Lynge Gruppe | 115 |
| Blistrup Gruppe | 11 |
| Egedal Gruppe | 58 |
| Esbønderup Gruppe | 33 |
| Espergærde Gruppe | 23 |
| Frederikssund Gruppe | 80 |
| Gilleleje Gruppe | 50 |
| Græsted Gruppe | 53 |
| Halsnæs Gruppe | 105 |
| Hillerød Gruppe | 59 |
| Jægerspris Gruppe | 39 |
| Ramløse-Annisse Gruppe | 50 |
| Skævinge Gruppe | 52 |
| Slangerup Gruppe | 42 |
| Tikøb Gruppe | 37 |
| Korpsmedlemmer i alt | 821 |

Udvikling i antal lederfunktioner(roller) og antal ledere(personer)

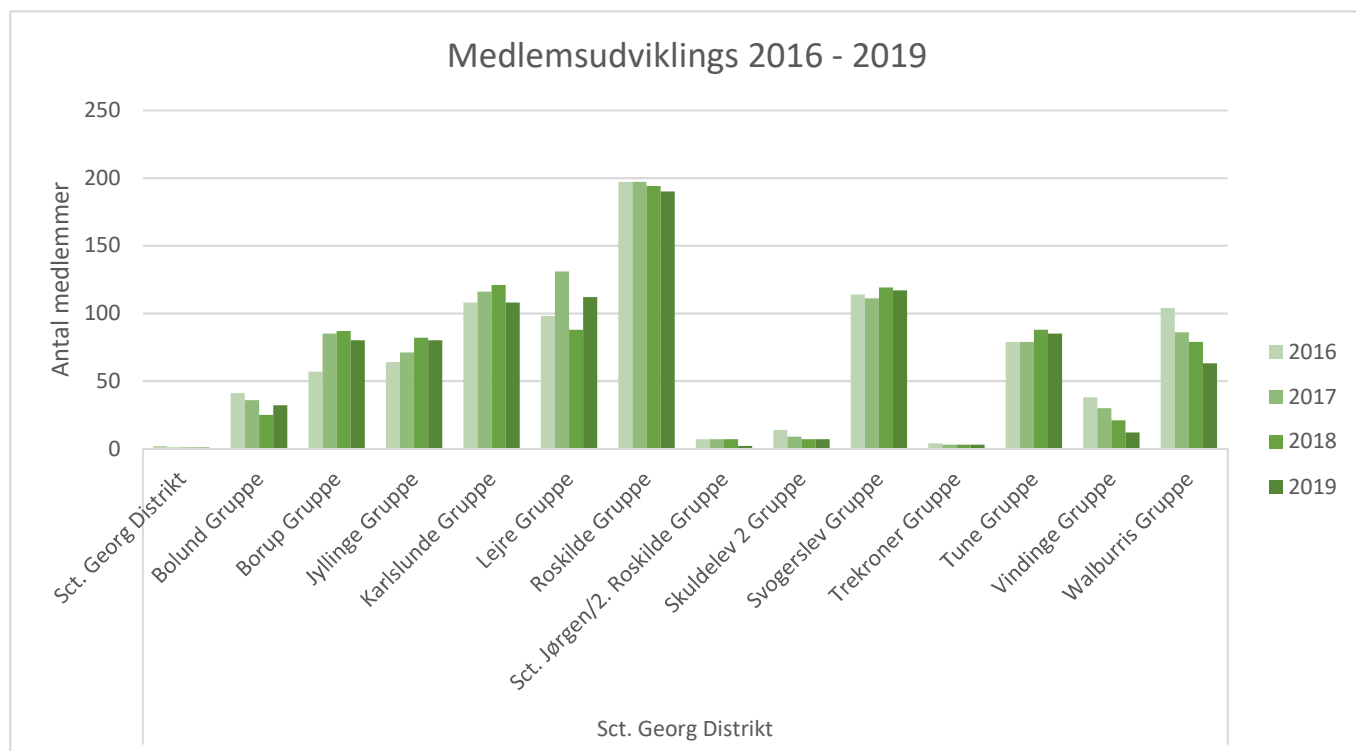
| Lederfunktioner i distriktet | År | | |
|--------------------------------|------------|------------|------------|
| | 2019 | 2018 | 2017 |
| Hjorte Distrikt | | | |
| Distriktschef | 1 | 1 | 1 |
| Distriktsassistent | 3 | 5 | 6 |
| Distrikts-uddannelsesleder | | 1 | 1 |
| Distrikts-uddannelsesassistent | 1 | 1 | 1 |
| Gruppeleder | 15 | 15 | 15 |
| Gruppeassistent | 22 | 18 | 12 |
| Enhedsleder | 79 | 85 | 84 |
| Enhedsassistent | 102 | 103 | 101 |
| Lederfunktioner i alt | 223 | 229 | 221 |

| Medlemmer med lederfunktion | År | | |
|-----------------------------|------------|------------|------------|
| | 2019 | 2018 | 2017 |
| Hjorte Distrikt | | | |
| Allerød-Lynge Gruppe | 23 | 22 | 19 |
| Blistrup Gruppe | 1 | 1 | 1 |
| Egedal Gruppe | 12 | 14 | 15 |
| Esbønderup Gruppe | 9 | 6 | 6 |
| Espergærde Gruppe | 1 | 1 | 1 |
| Frederikssund Gruppe | 12 | 10 | 9 |
| Gilleleje Gruppe | 10 | 10 | 10 |
| Græsted Gruppe | 6 | 11 | 11 |
| Halsnæs Gruppe | 24 | 24 | 21 |
| Hillerød Gruppe | 16 | 16 | 17 |
| Jægerspris Gruppe | 7 | 7 | 7 |
| Ramløse-Annisse Gruppe | 6 | 7 | 7 |
| Skævinge Gruppe | 9 | 11 | 12 |
| Slangerup Gruppe | 12 | 14 | 14 |
| Tikøb Gruppe | 10 | 7 | 13 |
| Ledere i alt | 158 | 161 | 163 |

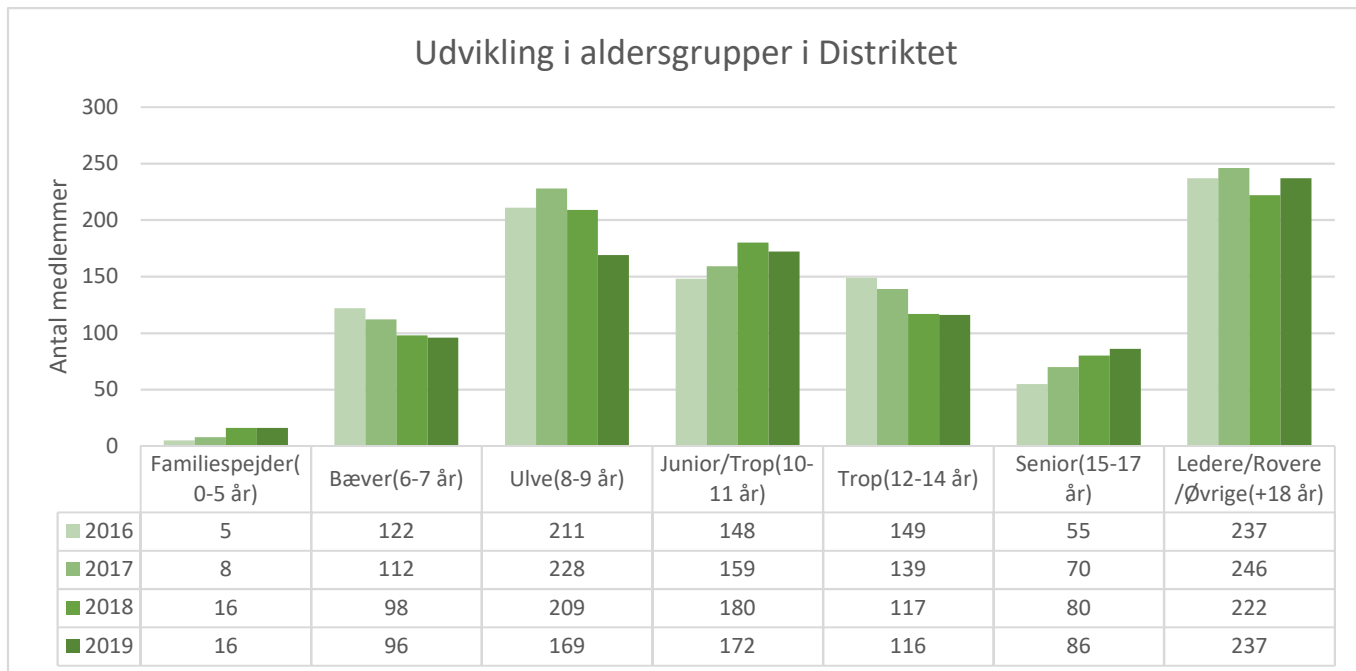
Sct. Georg Distrikt

Medlemstal - 2016 - 2019

| | 2019 | +/- 18-19 | 2018 | +/- 17-18 | 2017 | +/-16-17 | 2016 |
|--------------------------------|------------|------------|------------|------------|------------|-----------|------------|
| Sct. Georg Distrikt | | | | | | | |
| Sct. Georg Distrikt | 1 | 0 | 1 | 0 | 1 | -1 | 2 |
| Bolund Gruppe | 32 | 7 | 25 | -11 | 36 | -5 | 41 |
| Borup Gruppe | 80 | -7 | 87 | 2 | 85 | 28 | 57 |
| Jyllinge Gruppe | 80 | -2 | 82 | 11 | 71 | 7 | 64 |
| Karlsunde Gruppe | 108 | -13 | 121 | 5 | 116 | 8 | 108 |
| Lejre Gruppe | 112 | 24 | 88 | -43 | 131 | 33 | 98 |
| Roskilde Gruppe | 190 | -4 | 194 | -3 | 197 | 0 | 197 |
| Sct. Jørgen/2. Roskilde Gruppe | 2 | -5 | 7 | 0 | 7 | 0 | 7 |
| Skuldelev 2 Gruppe | 7 | 0 | 7 | -2 | 9 | -5 | 14 |
| Svogerslev Gruppe | 117 | -2 | 119 | 8 | 111 | -3 | 114 |
| Trekroner Gruppe | 3 | 0 | 3 | 0 | 3 | -1 | 4 |
| Tune Gruppe | 85 | -3 | 88 | 9 | 79 | 0 | 79 |
| Vindinge Gruppe | 12 | -9 | 21 | -9 | 30 | -8 | 38 |
| Walburris Gruppe | 63 | -16 | 79 | -7 | 86 | -18 | 104 |
| Medlemmer i alt | 892 | -30 | 922 | -40 | 962 | 35 | 927 |



Udvikling i aldersgrupper 2016 - 2019



| | Familie- spejder (0-5 år) | Bæver (6-7 år) | Ulve (8-9 år) | Junior- /Trop (10-11 år) | Trop (12-14 år) | Senior (15-17 år) | Ledere/- Rovere/ Øvrige (+18 år) |
|---|---------------------------------|-------------------|------------------|-----------------------------------|-----------------------|-------------------------|---|
| Sct. Georg Distrikt | | | | | | | |
| Sct. Georg Distrikt | | | | | | | 1 |
| Bolund Gruppe | 1 | 8 | 6 | 2 | 4 | 3 | 8 |
| Borup Gruppe | 4 | 14 | 18 | 18 | 9 | 6 | 11 |
| Jyllinge Gruppe | 9 | 6 | 12 | 25 | 5 | 5 | 18 |
| Karlsunde Gruppe | | 12 | 24 | 20 | 14 | 9 | 29 |
| Lejre Gruppe | | 20 | 31 | 14 | 16 | 13 | 18 |
| Roskilde Gruppe | | 15 | 30 | 32 | 25 | 25 | 63 |
| Sct. Jørgen/2. Roskilde Gruppe | | | | | | | 2 |
| Skuldelev 2 Gruppe | | 2 | | | 1 | 2 | 2 |
| Svogerslev Gruppe | | 10 | 17 | 26 | 13 | 12 | 39 |
| Trekroner Gruppe | | | | | | | 3 |
| Tune Gruppe | 1 | 8 | 19 | 16 | 9 | 3 | 29 |
| Vindinge Gruppe | | | 3 | 2 | 5 | | 2 |
| Walburris Gruppe | 1 | 1 | 9 | 17 | 15 | 8 | 12 |
| Medlemmer fordelt på aldersgrupper | 16 | 96 | 169 | 172 | 116 | 86 | 237 |

Til og afgang af medlemmer 2019

| | Nye 2019 | Udmeldt 2019 | +/- 18-19 | 2019 | 2018 |
|-------------------------------------|------------|--------------|------------|------------|------------|
| Sct. Georg Distrikt | | | | | |
| Sct. Georg Distrikt | 0 | 0 | 0 | 1 | 1 |
| Bolund Gruppe | 14 | -7 | 7 | 32 | 25 |
| Borup Gruppe | 24 | -31 | -7 | 80 | 87 |
| Jyllinge Gruppe | 10 | -12 | -2 | 80 | 82 |
| Karlsunde Gruppe | 12 | -25 | -13 | 108 | 121 |
| Lejre Gruppe | 32 | -8 | 24 | 112 | 88 |
| Roskilde Gruppe | 24 | -28 | -4 | 190 | 194 |
| Sct. Jørgen/2. Roskilde Gruppe | 0 | -5 | -5 | 2 | 7 |
| Skuldelev 2 Gruppe | 0 | 0 | 0 | 7 | 7 |
| Svogerslev Gruppe | 19 | -21 | -2 | 117 | 119 |
| Trekroner Gruppe | 0 | 0 | 0 | 3 | 3 |
| Tune Gruppe | 20 | -23 | -3 | 85 | 88 |
| Vindinge Gruppe | 3 | -12 | -9 | 12 | 21 |
| Walburris Gruppe | 7 | -23 | -16 | 63 | 79 |
| Medlemsudvikling 2018 - 2019 | 165 | -195 | -30 | 892 | 922 |

| Korpsmedlemmer 31-12-2019 | 2019 |
|--------------------------------|------------|
| Sct. Georg Distrikt | |
| Sct. Georg Distrikt | 1 |
| Bolund Gruppe | 28 |
| Borup Gruppe | 62 |
| Jyllinge Gruppe | 62 |
| Karlsunde Gruppe | 95 |
| Lejre Gruppe | 93 |
| Roskilde Gruppe | 154 |
| Sct. Jørgen/2. Roskilde Gruppe | 2 |
| Skuldelev 2 Gruppe | 5 |
| Svogerslev Gruppe | 102 |
| Trekroner Gruppe | 3 |
| Tune Gruppe | 72 |
| Vindinge Gruppe | 2 |
| Walburris Gruppe | 57 |
| Korpsmedlemmer i alt | 738 |

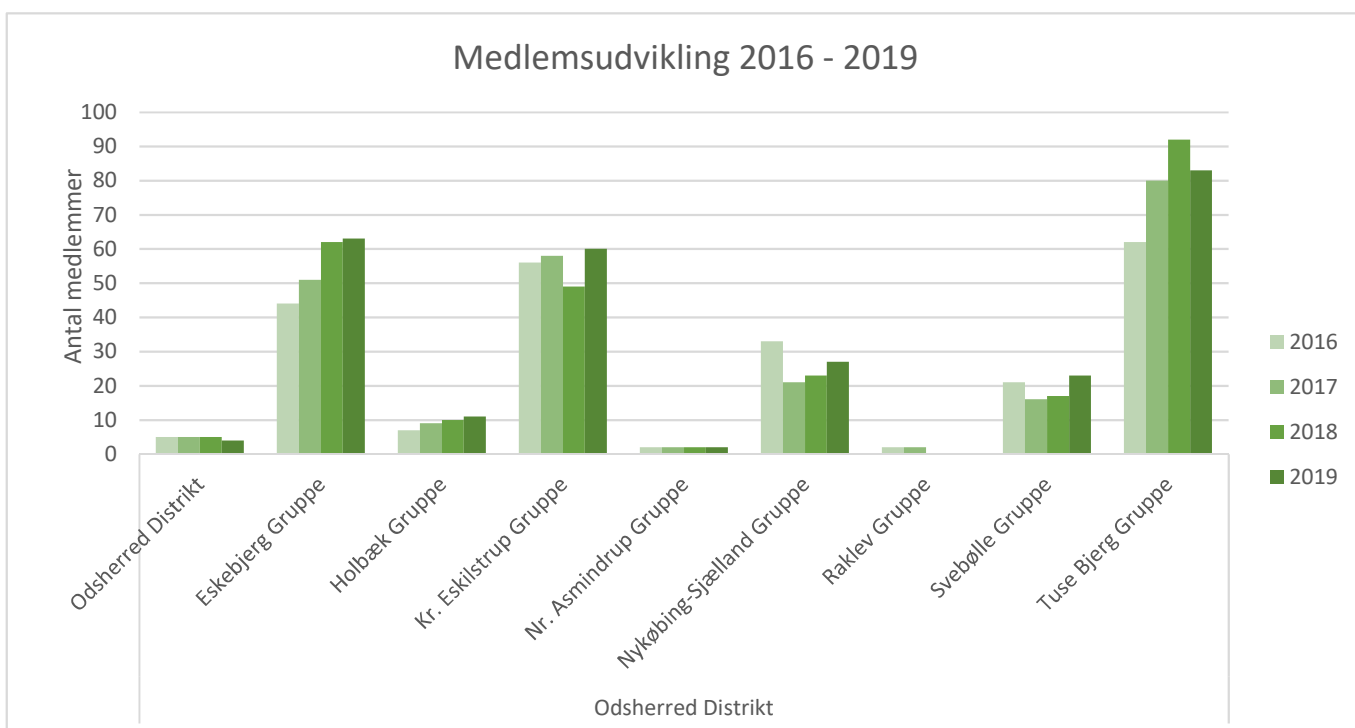
Udvikling i antal lederfunktioner(roller) og antal ledere(personer)

| Lederfunktioner i distriktet | År | | |
|--------------------------------|------------|------------|------------|
| | 2019 | 2018 | 2017 |
| Sct. Georg Distrikt | | | |
| Distriktschef | 1 | 1 | 1 |
| Distriktsassistent | 3 | 3 | 3 |
| Distrikts-uddannelsesleder | 1 | 1 | 1 |
| Distrikts-uddannelsesassistent | 1 | 1 | |
| Gruppeleder | 13 | 13 | 13 |
| Gruppeassistent | 11 | 11 | 16 |
| Enhedsleder | 83 | 74 | 71 |
| Enhedsassistent | 69 | 67 | 76 |
| Lederfunktioner i alt | 182 | 171 | 181 |

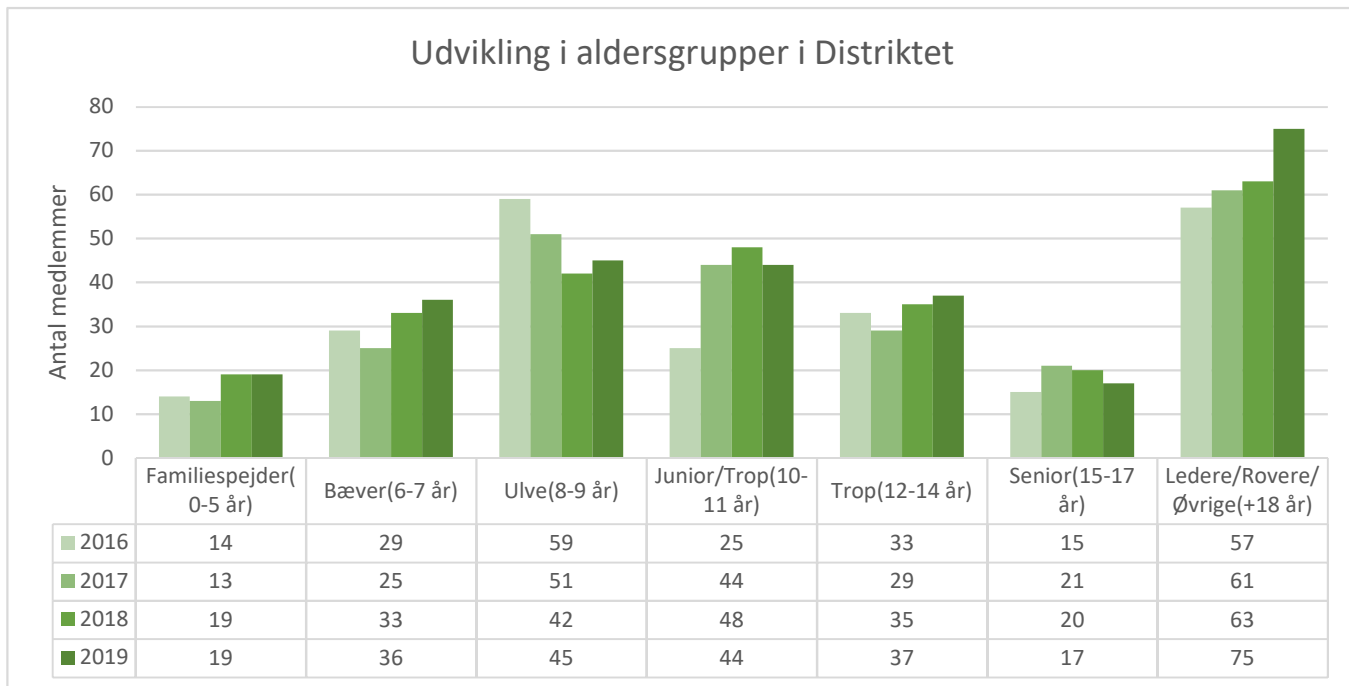
| Medlemmer med lederfunktion | År | | |
|--------------------------------|------------|------------|------------|
| | 2019 | 2018 | 2017 |
| Sct. Georg Distrikt | | | |
| Bolund Gruppe | 7 | 6 | 6 |
| Borup Gruppe | 12 | 11 | 12 |
| Jyllinge Gruppe | 6 | 7 | 9 |
| Karlsunde Gruppe | 11 | 9 | 9 |
| Lejre Gruppe | 14 | 12 | 13 |
| Roskilde Gruppe | 27 | 25 | 27 |
| Sct. Jørgen/2. Roskilde Gruppe | 1 | 1 | 1 |
| Skuldelev 2 Gruppe | 2 | 2 | 2 |
| Svogerslev Gruppe | 22 | 20 | 23 |
| Trekroner Gruppe | 1 | 1 | 1 |
| Tune Gruppe | 13 | 15 | 14 |
| Vindinge Gruppe | 2 | 2 | 4 |
| Walburris Gruppe | 7 | 7 | 10 |
| Ledere i alt | 125 | 118 | 131 |

Medlemstal - 2016 - 2019

| | 2019 | +/- 18-19 | 2018 | +/- 17-18 | 2017 | +/-16-17 | 2016 |
|--------------------------|------------|-----------|------------|-----------|------------|-----------|------------|
| Odsherred Distrikt | | | | | | | |
| Odsherred Distrikt | 4 | -1 | 5 | 0 | 5 | 0 | 5 |
| Eskebjerg Gruppe | 63 | 1 | 62 | 11 | 51 | 7 | 44 |
| Holbæk Gruppe | 11 | 1 | 10 | 1 | 9 | 2 | 7 |
| Kr. Eskilstrup Gruppe | 60 | 11 | 49 | -9 | 58 | 2 | 56 |
| Nr. Asmindrup Gruppe | 2 | 0 | 2 | 0 | 2 | 0 | 2 |
| Nykøbing-Sjælland Gruppe | 27 | 4 | 23 | 2 | 21 | -12 | 33 |
| Raklev Gruppe | 0 | 0 | 0 | -2 | 2 | 0 | 2 |
| Svebølle Gruppe | 23 | 6 | 17 | 1 | 16 | -5 | 21 |
| Tuse Bjerg Gruppe | 83 | -9 | 92 | 12 | 80 | 18 | 62 |
| Medlemmer i alt | 273 | 13 | 260 | 16 | 244 | 12 | 232 |



Udvikling i aldersgrupper 2016 - 2019



| | Familie- spejder (0-5 år) | Bæver (6-7 år) | Ulve (8-9 år) | Junior- /Trop (10-11 år) | Trop (12-14 år) | Senior (15-17 år) | Ledere/- Rovere/- Øvrige (+18 år) |
|---|---------------------------------|-------------------|------------------|-----------------------------------|-----------------------|-------------------------|--|
| Odsherred Distrikt | | | | | | | |
| Odsherred Distrikt | | | | | | | 4 |
| Eskebjerg Gruppe | 4 | 5 | 11 | 11 | 12 | 5 | 15 |
| Holbæk Gruppe | | 2 | 2 | | | | 7 |
| Kr. Eskilstrup Gruppe | | 13 | 13 | 6 | 9 | 5 | 14 |
| Nr. Asmindrup Gruppe | | | | | | | 2 |
| Nykøbing-Sjælland Gruppe | 6 | 3 | 1 | 5 | 1 | 2 | 9 |
| Svebølle Gruppe | | 3 | 3 | 4 | 4 | 3 | 6 |
| Tuse Bjerg Gruppe | 9 | 10 | 15 | 18 | 11 | 2 | 18 |
| Medlemmer fordelt på aldersgrupper | 19 | 36 | 45 | 44 | 37 | 17 | 75 |

Til og afgang af medlemmer 2019

| | Nye 2019 | Udmeldt 2019 | +/- 18-19 | 2019 | 2018 |
|-------------------------------------|-----------|--------------|-----------|------------|------------|
| Odsherred Distrikt | | | | | |
| Odsherred Distrikt | 0 | -1 | -1 | 4 | 5 |
| Eskebjerg Gruppe | 6 | -5 | 1 | 63 | 62 |
| Holbæk Gruppe | 2 | -1 | 1 | 11 | 10 |
| Kr. Eskilstrup Gruppe | 29 | -18 | 11 | 60 | 49 |
| Nr. Asmindrup Gruppe | 0 | 0 | 0 | 2 | 2 |
| Nykøbing-Sjælland Gruppe | 13 | -9 | 4 | 27 | 23 |
| Raklev Gruppe | 0 | 0 | 0 | 0 | 0 |
| Svebølle Gruppe | 5 | 1 | 6 | 23 | 17 |
| Tuse Bjerg Gruppe | 16 | -25 | -9 | 83 | 92 |
| Medlemsudvikling 2018 - 2019 | 71 | -58 | 13 | 273 | 260 |

| Korpsmedlemmer 31-12-2019 | 2019 |
|-----------------------------|------------|
| Odsherred Distrikt | |
| Eskebjerg Gruppe | 59 |
| Holbæk Gruppe | 11 |
| Kr. Eskilstrup Gruppe | 50 |
| Nr. Asmindrup Gruppe | 2 |
| Nykøbing-Sjælland Gruppe | 22 |
| Odsherred Distrikt | 4 |
| Svebølle Gruppe | 23 |
| Tuse Bjerg Gruppe | 64 |
| Korpsmedlemmer i alt | 235 |

Udvikling i antal lederfunktioner(roller) og antal ledere(personer)

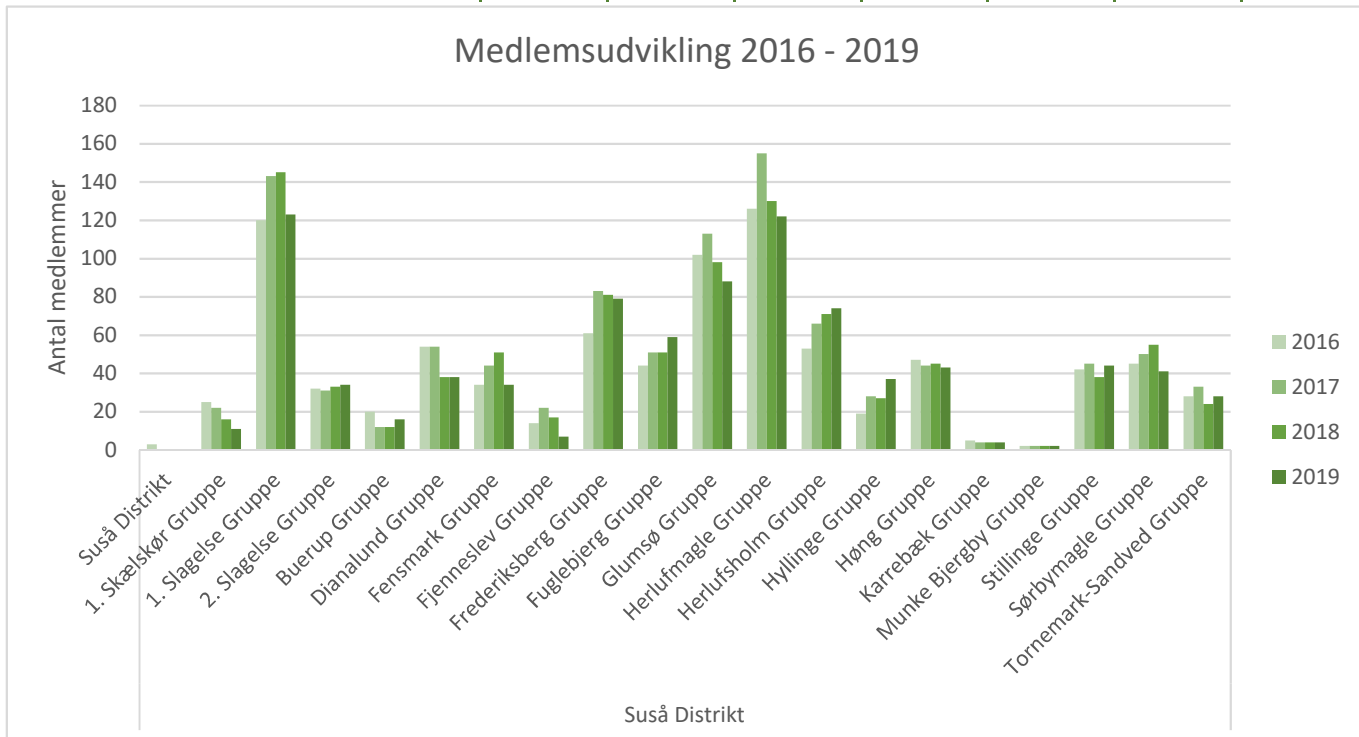
| Lederfunktioner i distriktet | År | | |
|------------------------------|-----------|-----------|-----------|
| | 2019 | 2018 | 2017 |
| Odsherred Distrikt | | | |
| Distriktschef | 1 | 1 | 1 |
| Distriktsassistent | 2 | 2 | 2 |
| Distrikts-uddannelsesleder | 1 | 1 | 1 |
| Gruppeleder | 7 | 7 | 7 |
| Gruppeassistent | 2 | 2 | 2 |
| Enhedsleder | 39 | 36 | 29 |
| Enhedsassistent | 31 | 30 | 29 |
| Lederfunktioner i alt | 83 | 79 | 71 |

| Medlemmer med lederfunktion | År | | |
|-----------------------------|-----------|-----------|-----------|
| | 2019 | 2018 | 2017 |
| Odsherred Distrikt | | | |
| Eskebjerg Gruppe | 10 | 10 | 8 |
| Holbæk Gruppe | 2 | 2 | 2 |
| Kr. Eskilstrup Gruppe | 11 | 11 | 11 |
| Nr. Asmindrup Gruppe | 3 | 2 | 3 |
| Nykøbing-Sjælland Gruppe | 6 | 4 | 4 |
| Svebølle Gruppe | 5 | 5 | 4 |
| Tuse Bjerg Gruppe | 12 | 11 | 12 |
| Ledere i alt | 49 | 45 | 44 |

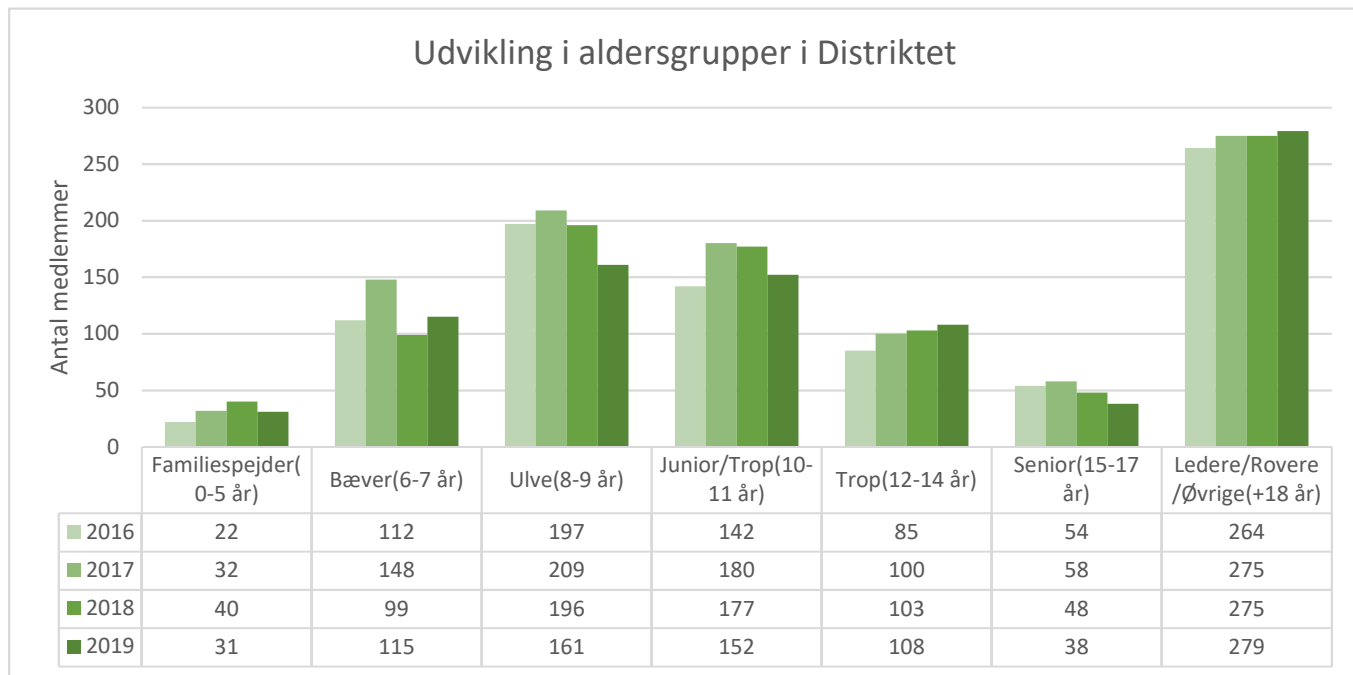
Suså Distrikt

Medlemstal - 2016 - 2019

| | 2019 | +/- 18-19 | 2018 | +/- 17-18 | 2017 | +/-16-17 | 2016 |
|--------------------------|------------|------------|------------|------------|--------------|------------|------------|
| Suså Distrikt | 0 | 0 | 0 | 0 | 0 | -3 | 3 |
| 1. Skælskør Gruppe | 11 | -5 | 16 | -6 | 22 | -3 | 25 |
| 1. Slagelse Gruppe | 123 | -22 | 145 | 2 | 143 | 23 | 120 |
| 2. Slagelse Gruppe | 34 | 1 | 33 | 2 | 31 | -1 | 32 |
| Buerup Gruppe | 16 | 4 | 12 | 0 | 12 | -8 | 20 |
| Dianalund Gruppe | 38 | 0 | 38 | -16 | 54 | 0 | 54 |
| Fensmark Gruppe | 34 | -17 | 51 | 7 | 44 | 10 | 34 |
| Fjenneslev Gruppe | 7 | -10 | 17 | -5 | 22 | 8 | 14 |
| Frederiksberg Gruppe | 79 | -2 | 81 | -2 | 83 | 22 | 61 |
| Fuglebjerg Gruppe | 59 | 8 | 51 | 0 | 51 | 7 | 44 |
| Glumsø Gruppe | 88 | -10 | 98 | -15 | 113 | 11 | 102 |
| Herlufmagle Gruppe | 122 | -8 | 130 | -25 | 155 | 29 | 126 |
| Herlufsholm Gruppe | 74 | 3 | 71 | 5 | 66 | 13 | 53 |
| Hyllinge Gruppe | 37 | 10 | 27 | -1 | 28 | 9 | 19 |
| Høng Gruppe | 43 | -2 | 45 | 1 | 44 | -3 | 47 |
| Karrebæk Gruppe | 4 | 0 | 4 | 0 | 4 | -1 | 5 |
| Munke Bjergby Gruppe | 2 | 0 | 2 | 0 | 2 | 0 | 2 |
| Stillinge Gruppe | 44 | 6 | 38 | -7 | 45 | 3 | 42 |
| Sørbymagle Gruppe | 41 | -14 | 55 | 5 | 50 | 5 | 45 |
| Tornemark-Sandved Gruppe | 28 | 4 | 24 | -9 | 33 | 5 | 28 |
| Medlemmer i alt | 884 | -54 | 938 | -64 | 1.002 | 126 | 876 |



Udvikling i aldersgrupper 2016 - 2019



| | Familie- spejder (0-5 år) | Bæver (6-7 år) | Ulve (8-9 år) | Junior- /Trop (10-11 år) | Trop (12-14 år) | Senior (15-17 år) | Ledere/- Rovere/ Øvrige (+18 år) |
|---|---------------------------------|-------------------|------------------|-----------------------------------|-----------------------|-------------------------|---|
| Suså Distrikt | | | | | | | |
| 1. Skælskør Gruppe | | | | 2 | 3 | 2 | 4 |
| 1. Slagelse Gruppe | 12 | 11 | 16 | 35 | 21 | 4 | 24 |
| 2. Slagelse Gruppe | | | | | | | 34 |
| Buerup Gruppe | 1 | 4 | | 4 | | | 7 |
| Dianalund Gruppe | | 1 | 3 | 8 | 5 | 2 | 19 |
| Fensmark Gruppe | | 9 | 11 | 2 | 3 | 2 | 7 |
| Fjenneslev Gruppe | | | 2 | 1 | | | 4 |
| Frederiksberg Gruppe | 2 | 17 | 21 | 13 | 11 | | 15 |
| Fuglebjerg Gruppe | | 6 | 13 | 11 | 7 | 2 | 20 |
| Glumsø Gruppe | 3 | 7 | 14 | 11 | 14 | 8 | 31 |
| Herlufmagle Gruppe | 8 | 25 | 26 | 20 | 7 | 9 | 27 |
| Herlufsholm Gruppe | | 6 | 17 | 12 | 9 | 4 | 26 |
| Hyllinge Gruppe | 1 | 10 | 9 | 8 | 3 | | 6 |
| Høng Gruppe | 1 | 10 | 4 | 3 | 6 | | 19 |
| Karrebæk Gruppe | | | | | | | 4 |
| Munke Bjergby Gruppe | | | | | | | 2 |
| Stillinge Gruppe | 3 | 6 | 4 | 9 | 6 | 1 | 15 |
| Sørbymagle Gruppe | | | 15 | 6 | 12 | 1 | 7 |
| Tornemark-Sandved Gruppe | | 3 | 6 | 7 | 1 | 3 | 8 |
| Medlemmer fordelt på aldersgrupper | 31 | 115 | 161 | 152 | 108 | 38 | 279 |

Til og afgang af medlemmer 2019

| Nye 2019 | Udmeldt 2019 | +/- 18-19 | 2019 | 2018 |
|----------|--------------|-----------|------|------|
| | | | | |

| Suså Distrikt | | | | | |
|-------------------------------------|------------|-------------|------------|------------|------------|
| Suså Distrikt | 0 | 0 | 0 | 0 | 0 |
| 1. Skælskør Gruppe | 0 | -5 | -5 | 11 | 16 |
| 1. Slagelse Gruppe | 29 | -51 | -22 | 123 | 145 |
| 2. Slagelse Gruppe | 3 | -2 | 1 | 34 | 33 |
| Buerup Gruppe | 4 | 0 | 4 | 16 | 12 |
| Dianalund Gruppe | 10 | -10 | 0 | 38 | 38 |
| Fensmark Gruppe | 8 | -25 | -17 | 34 | 51 |
| Fjenneslev Gruppe | 0 | -10 | -10 | 7 | 17 |
| Frederiksberg Gruppe | 27 | -29 | -2 | 79 | 81 |
| Fuglebjerg Gruppe | 12 | -4 | 8 | 59 | 51 |
| Glumsø Gruppe | 17 | -27 | -10 | 88 | 98 |
| Herlufmagle Gruppe | 34 | -42 | -8 | 122 | 130 |
| Herlufsholm Gruppe | 17 | -14 | 3 | 74 | 71 |
| Hyllinge Gruppe | 16 | -6 | 10 | 37 | 27 |
| Høng Gruppe | 6 | -8 | -2 | 43 | 45 |
| Karrebæk Gruppe | 0 | 0 | 0 | 4 | 4 |
| Munke Bjergby Gruppe | 0 | 0 | 0 | 2 | 2 |
| Stillinge Gruppe | 17 | -11 | 6 | 44 | 38 |
| Sørbymagle Gruppe | 3 | -17 | -14 | 41 | 55 |
| Tornemark-Sandved Gruppe | 8 | -4 | 4 | 28 | 24 |
| Medlemsudvikling 2018 - 2019 | 211 | -265 | -54 | 884 | 938 |

| Korpsmedlemmer 31-12-2019 | 2019 |
|-----------------------------|------------|
| Suså Distrikt | |
| 1. Skælskør Gruppe | 11 |
| 1. Slagelse Gruppe | 106 |
| 2. Slagelse Gruppe | 33 |
| Buerup Gruppe | 10 |
| Dianalund Gruppe | 32 |
| Fensmark Gruppe | 25 |
| Fjenneslev Gruppe | 5 |
| Frederiksberg Gruppe | 63 |
| Fuglebjerg Gruppe | 55 |
| Glumsø Gruppe | 75 |
| Herlufmagle Gruppe | 109 |
| Herlufsholm Gruppe | 61 |
| Hyllinge Gruppe | 33 |
| Høng Gruppe | 28 |
| Karrebæk Gruppe | 4 |
| Stillinge Gruppe | 38 |
| Sørbymagle Gruppe | 27 |
| Tornemark-Sandved Gruppe | 27 |
| Korpsmedlemmer i alt | 742 |

Udvikling i antal lederfunktioner(roller) og antal ledere(personer)

År

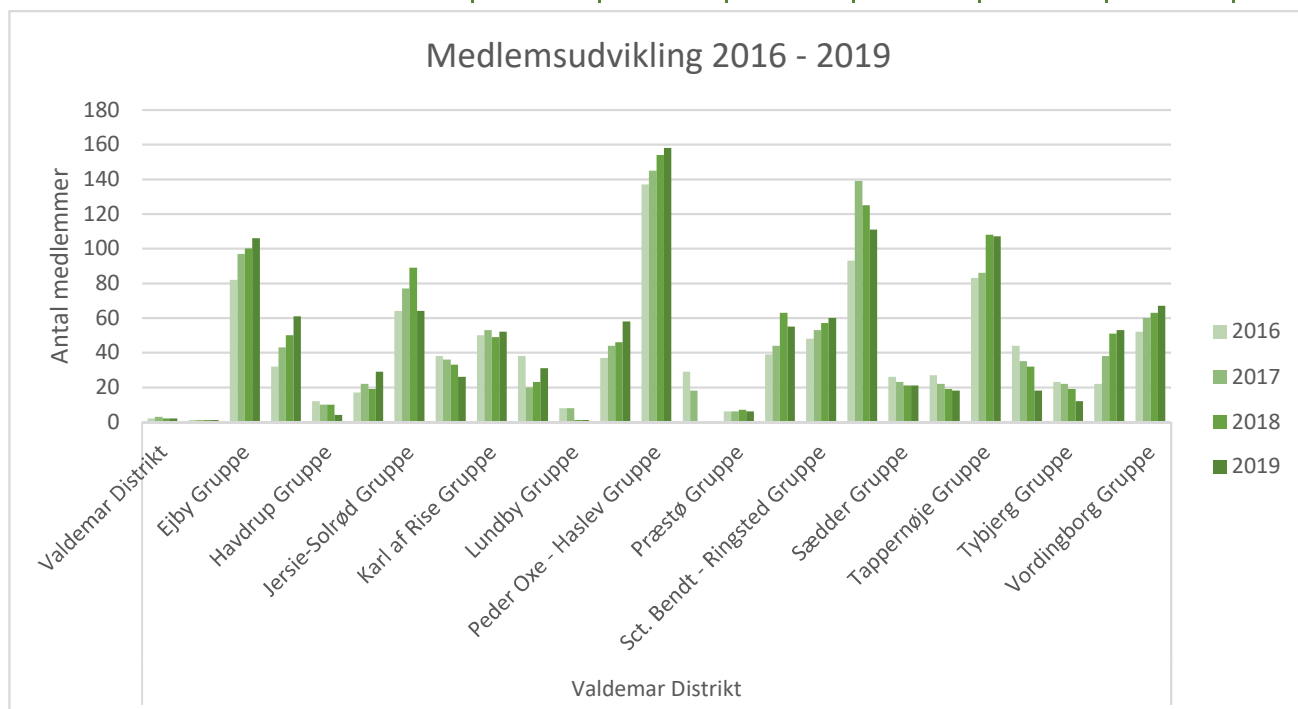
| Lederfunktioner i distriktet | 2019 | 2018 | 2017 |
|------------------------------|------------|------------|------------|
| Suså Distrikt | | | |
| Distriktschef | 2 | 1 | 1 |
| Distriktsassistent | 2 | 2 | 2 |
| Distrikts-uddannelsesleder | 1 | 1 | |
| Gruppeleder | 18 | 19 | 19 |
| Gruppeassistent | 13 | 13 | 13 |
| Enhedsleder | 92 | 89 | 85 |
| Enhedsassistent | 112 | 111 | 111 |
| Lederfunktioner i alt | 240 | 236 | 231 |

| | År | | |
|-----------------------------|------------|------------|------------|
| Medlemmer med lederfunktion | 2019 | 2018 | 2017 |
| Suså Distrikt | | | |
| 1. Skælskør Gruppe | 4 | 6 | 6 |
| 1. Slagelse Gruppe | 20 | 20 | 18 |
| 2. Slagelse Gruppe | 2 | 1 | 1 |
| Buerup Gruppe | 5 | 6 | 6 |
| Dianalund Gruppe | 13 | 13 | 14 |
| Fensmark Gruppe | 3 | 6 | 6 |
| Fjenneslev Gruppe | 3 | 3 | 4 |
| Frederiksberg Gruppe | 11 | 12 | 11 |
| Fuglebjerg Gruppe | 12 | 9 | 11 |
| Glumsø Gruppe | 15 | 18 | 14 |
| Herlufmagle Gruppe | 21 | 17 | 21 |
| Herlufsholm Gruppe | 12 | 8 | 8 |
| Hyllinge Gruppe | 5 | 5 | 2 |
| Høng Gruppe | 10 | 13 | 13 |
| Karrebæk Gruppe | 2 | 2 | 2 |
| Munke Bjergby Gruppe | | 1 | 1 |
| Stillinge Gruppe | 10 | 8 | 12 |
| Sørbymagle Gruppe | 4 | 4 | 4 |
| Tornemark-Sandved Gruppe | 7 | 7 | 3 |
| Ledere i alt | 159 | 159 | 157 |

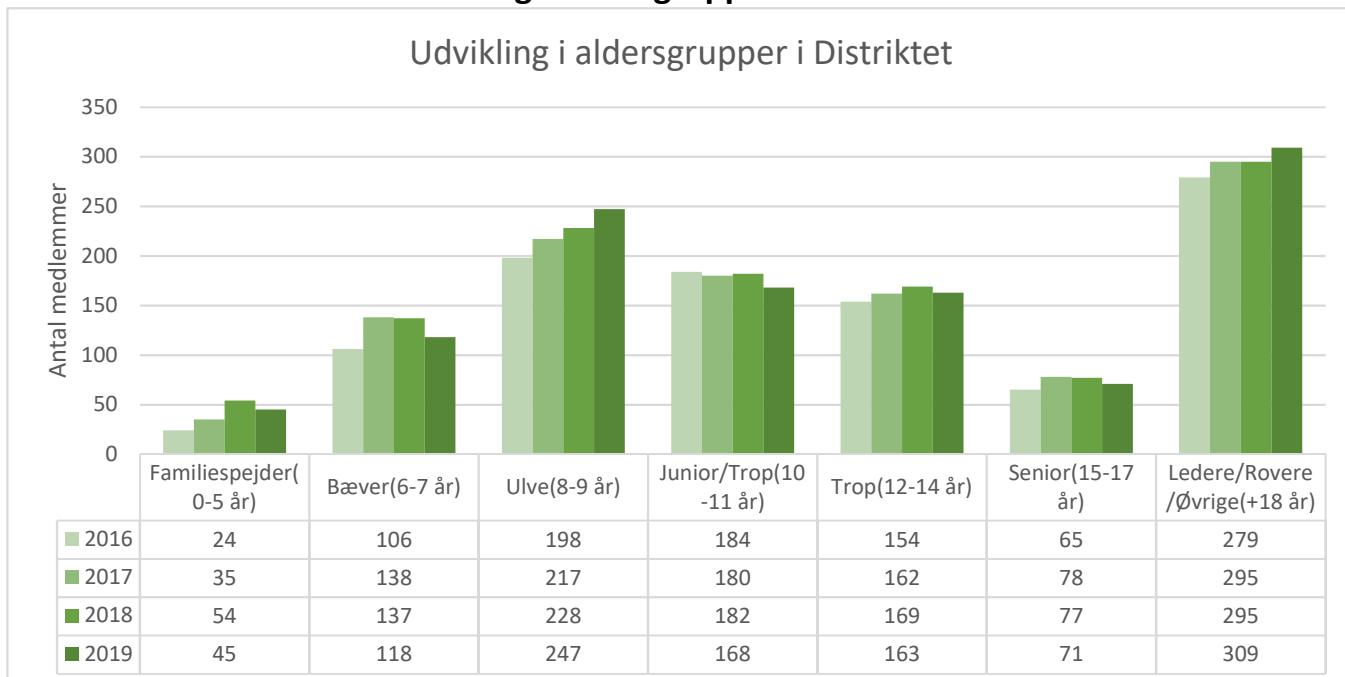
Valdemar Distrikt

Medlemstal - 2016 - 2019

| | 2019 | +/- 18-19 | 2018 | +/- 17-18 | 2017 | +/-16-17 | 2016 |
|------------------------------|--------------|------------|--------------|-----------|--------------|-----------|--------------|
| Valdemar Distrikt | | | | | | | |
| Valdemar Distrikt | 2 | 0 | 2 | -1 | 3 | 1 | 2 |
| Bjergbakke Gruppe | 1 | 0 | 1 | 0 | 1 | 0 | 1 |
| Ejby Gruppe | 106 | 6 | 100 | 3 | 97 | 15 | 82 |
| Hammer S. Gruppe | 61 | 11 | 50 | 7 | 43 | 11 | 32 |
| Havdrup Gruppe | 4 | -6 | 10 | 0 | 10 | -2 | 12 |
| Højelse gruppe | 29 | 10 | 19 | -3 | 22 | 5 | 17 |
| Jersie-Solrød Gruppe | 64 | -25 | 89 | 12 | 77 | 13 | 64 |
| Kalvehave Gruppe | 26 | -7 | 33 | -3 | 36 | -2 | 38 |
| Karl af Rise Gruppe | 52 | 3 | 49 | -4 | 53 | 3 | 50 |
| Kongsted Gruppe | 31 | 8 | 23 | 3 | 20 | -18 | 38 |
| Lundby Gruppe | 1 | 0 | 1 | -7 | 8 | 0 | 8 |
| Nordrupøster Gruppe | 58 | 12 | 46 | 2 | 44 | 7 | 37 |
| Peder Oxe - Haslev Gruppe | 158 | 4 | 154 | 9 | 145 | 8 | 137 |
| Peder Syv - Hellested Gruppe | 0 | 0 | 0 | -18 | 18 | -11 | 29 |
| Præstø Gruppe | 6 | -1 | 7 | 1 | 6 | 0 | 6 |
| Rollo Gruppe | 55 | -8 | 63 | 19 | 44 | 5 | 39 |
| Sct. Bendt - Ringsted Gruppe | 60 | 3 | 57 | 4 | 53 | 5 | 48 |
| Stevns-Nord Gruppe | 111 | -14 | 125 | -14 | 139 | 46 | 93 |
| Sædder Gruppe | 21 | 0 | 21 | -2 | 23 | -3 | 26 |
| Sølvbæk Gruppe | 18 | -1 | 19 | -3 | 22 | -5 | 27 |
| Tappernøje Gruppe | 107 | -1 | 108 | 22 | 86 | 3 | 83 |
| Toksværd Gruppe | 18 | -14 | 32 | -3 | 35 | -9 | 44 |
| Tybjerg Gruppe | 12 | -7 | 19 | -3 | 22 | -1 | 23 |
| Vallø Gruppe | 53 | 2 | 51 | 13 | 38 | 16 | 22 |
| Vordingborg Gruppe | 67 | 4 | 63 | 3 | 60 | 8 | 52 |
| Medlemmer i alt | 1.121 | -21 | 1.142 | 37 | 1.105 | 95 | 1.010 |



Udvikling i aldersgrupper 2016 - 2019



| | Familie- spejder (0-5 år) | Bæver (6-7 år) | Ulve (8-9 år) | Junior- /Trop (10-11 år) | Trop (12-14 år) | Senior (15-17 år) | Ledere/- Rovere/ Øvrige (+18 år) |
|---|---------------------------------|-------------------|------------------|-----------------------------------|-----------------------|-------------------------|---|
| Valdemar Distrikt | | | | | | | |
| Valdemar Distrikt | | | | | | | 2 |
| Bjergbakke Gruppe | | | | | | | 1 |
| Ejby Gruppe | 1 | 8 | 27 | 9 | 16 | 7 | 38 |
| Hammer S. Gruppe | | 10 | 13 | 16 | 7 | 2 | 13 |
| Havdrup Gruppe | | | | | 2 | 1 | 1 |
| Højelse gruppe | 2 | 8 | 4 | 4 | 6 | | 5 |
| Jersie-Solrød Gruppe | 4 | 2 | 11 | 13 | 11 | 4 | 19 |
| Kalvehave Gruppe | | 3 | 11 | 1 | 1 | | 10 |
| Karl af Rise Gruppe | | 8 | 13 | 4 | 9 | 3 | 15 |
| Kongsted Gruppe | 1 | 6 | 8 | 4 | 4 | 1 | 7 |
| Lundby Gruppe | | | | | | | 1 |
| Nordrupøster Gruppe | | 5 | 15 | 14 | 8 | 4 | 12 |
| Peder Oxe - Haslev Gruppe | 4 | 17 | 36 | 24 | 23 | 13 | 41 |
| Præstø Gruppe | | | | | | | 6 |
| Rollo Gruppe | 6 | 6 | 12 | 3 | 2 | | 26 |
| Sct. Bendt - Ringsted Gruppe | 1 | 5 | 23 | 6 | 7 | 4 | 14 |
| Stevns-Nord Gruppe | 6 | 14 | 22 | 22 | 18 | 8 | 21 |
| Sædder Gruppe | | 2 | 4 | 1 | 2 | 1 | 11 |
| Sølvbæk Gruppe | | | | | 8 | 3 | 7 |
| Tappernøje Gruppe | 13 | 12 | 12 | 26 | 15 | 13 | 16 |
| Toksværd Gruppe | | | 6 | 3 | 3 | | 6 |
| Tybjerg Gruppe | | 2 | 1 | | 4 | | 5 |
| Vallø Gruppe | | 5 | 18 | 7 | 5 | 6 | 12 |
| Vordingborg Gruppe | 7 | 5 | 11 | 11 | 12 | 1 | 20 |
| Medlemmer fordelt på aldersgrupper | 45 | 118 | 247 | 168 | 163 | 71 | 309 |

Til og afgang af medlemmer 2019

| | Nye 2019 | Udmeldt 2019 | +/- 18-19 | 2019 | 2018 |
|-------------------------------------|------------|--------------|------------|--------------|--------------|
| Valdemar Distrikt | | | | | |
| Valdemar Distrikt | 1 | -1 | 0 | 2 | 2 |
| Bjergbakke Gruppe | 0 | 0 | 0 | 1 | 1 |
| Ejby Gruppe | 29 | -23 | 6 | 106 | 100 |
| Hammer S. Gruppe | 25 | -14 | 11 | 61 | 50 |
| Havdrup Gruppe | 1 | -7 | -6 | 4 | 10 |
| Højelse gruppe | 13 | -3 | 10 | 29 | 19 |
| Jersie-Solrød Gruppe | 13 | -38 | -25 | 64 | 89 |
| Kalvehave Gruppe | 8 | -15 | -7 | 26 | 33 |
| Karl af Rise Gruppe | 18 | -15 | 3 | 52 | 49 |
| Kongsted Gruppe | 8 | 0 | 8 | 31 | 23 |
| Lundby Gruppe | 0 | 0 | 0 | 1 | 1 |
| Nordrupøster Gruppe | 19 | -7 | 12 | 58 | 46 |
| Peder Oxe - Haslev Gruppe | 35 | -31 | 4 | 158 | 154 |
| Peder Syv - Hellested Gruppe | 0 | 0 | 0 | 0 | 0 |
| Præstø Gruppe | 0 | -1 | -1 | 6 | 7 |
| Rollo Gruppe | 16 | -24 | -8 | 55 | 63 |
| Sct. Bendt - Ringsted Gruppe | 20 | -17 | 3 | 60 | 57 |
| Stevns-Nord Gruppe | 26 | -40 | -14 | 111 | 125 |
| Sædder Gruppe | 5 | -5 | 0 | 21 | 21 |
| Sølvbæk Gruppe | 1 | -2 | -1 | 18 | 19 |
| Tappernøje Gruppe | 26 | -27 | -1 | 107 | 108 |
| Toksværd Gruppe | 1 | -15 | -14 | 18 | 32 |
| Tybjerg Gruppe | 2 | -9 | -7 | 12 | 19 |
| Vallø Gruppe | 14 | -12 | 2 | 53 | 51 |
| Vordingborg Gruppe | 17 | -13 | 4 | 67 | 63 |
| Medlemsudvikling 2018 - 2019 | 298 | -319 | -21 | 1.121 | 1.142 |

| Korpsmedlemmer 31-12-2019 | 2019 |
|------------------------------|------------|
| Valdemar Distrikt | |
| Valdemar Distrikt | 1 |
| Ejby Gruppe | 92 |
| Hammer S. Gruppe | 47 |
| Havdrup Gruppe | 4 |
| Højelse gruppe | 29 |
| Jersie-Solrød Gruppe | 58 |
| Kalvehave Gruppe | 22 |
| Karl af Rise Gruppe | 45 |
| Kongsted Gruppe | 21 |
| Lundby Gruppe | 1 |
| Nordrupøster Gruppe | 54 |
| Peder Oxe - Haslev Gruppe | 137 |
| Præstø Gruppe | 6 |
| Rollo Gruppe | 42 |
| Sct. Bendt - Ringsted Gruppe | 54 |
| Stevns-Nord Gruppe | 94 |
| Sædder Gruppe | 15 |
| Sølvbæk Gruppe | 17 |
| Tappernøje Gruppe | 88 |
| Toksværd Gruppe | 16 |
| Tybjerg Gruppe | 9 |
| Vallø Gruppe | 46 |
| Vordingborg Gruppe | 45 |
| Korpsmedlemmer i alt | 943 |

Udvikling i antal lederfunktioner(roller) og antal ledere(personer)

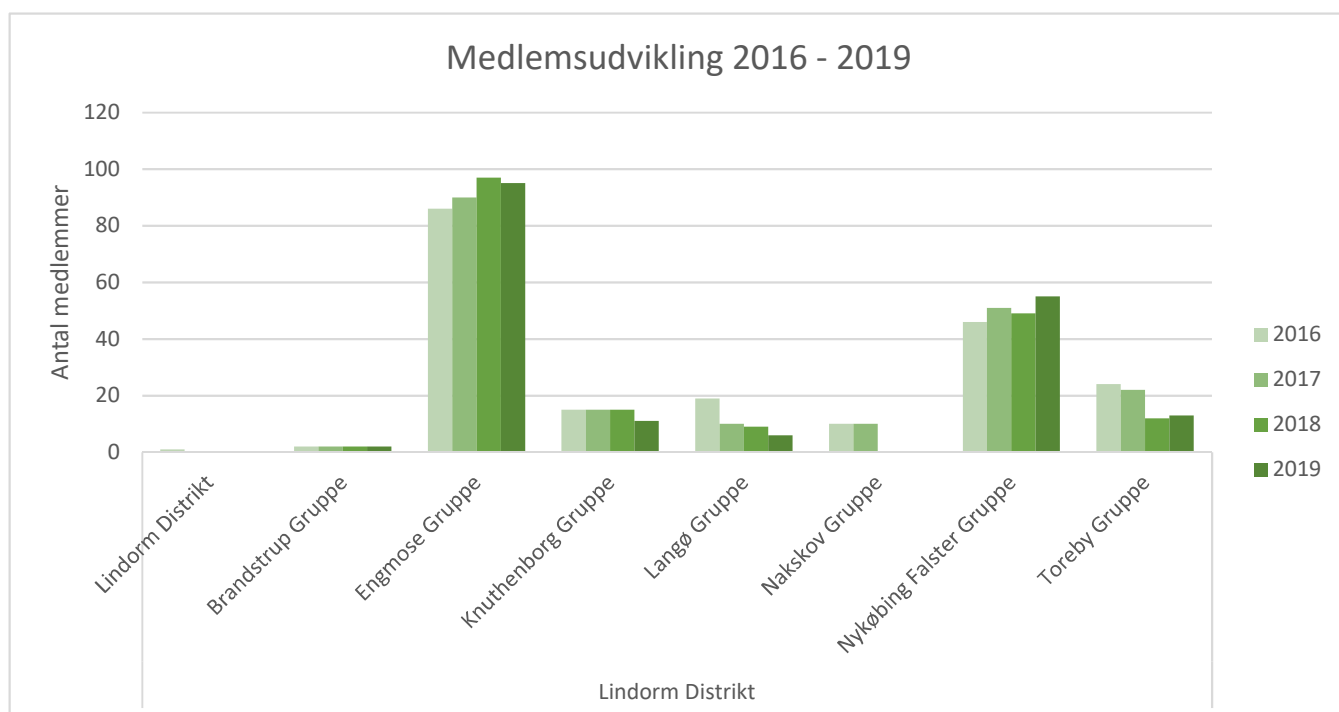
| Lederfunktioner i distriktet | År | | |
|------------------------------|------------|------------|------------|
| | 2019 | 2018 | 2017 |
| Valdemar Distrikt | | | |
| Distriktschef | 1 | 1 | 1 |
| Distriktsassistent | 5 | 4 | 3 |
| Gruppeleder | 22 | 23 | 23 |
| Gruppeassistent | 17 | 16 | 14 |
| Enhedsleder | 134 | 110 | 109 |
| Enhedsassistent | 93 | 111 | 93 |
| Lederfunktioner i alt | 272 | 265 | 243 |

| Medlemmer med lederfunktion | År | | |
|------------------------------|------------|------------|------------|
| | 2019 | 2018 | 2017 |
| Valdemar Distrikt | | | |
| Bjergbakke Gruppe | | 1 | 1 |
| Ejby Gruppe | 16 | 18 | 16 |
| Hammer S. Gruppe | 8 | 5 | 5 |
| Havdrup Gruppe | 2 | 2 | 1 |
| Højelse gruppe | 4 | 3 | 3 |
| Jersie-Solrød Gruppe | 10 | 14 | 9 |
| Kalvehave Gruppe | 7 | 5 | 4 |
| Karl af Rise Gruppe | 11 | 8 | 7 |
| Kongsted Gruppe | 2 | 5 | 5 |
| Lundby Gruppe | 1 | 1 | 2 |
| Nordrupøster Gruppe | 11 | 12 | 7 |
| Peder Oxe - Haslev Gruppe | 29 | 22 | 15 |
| Præstø Gruppe | 1 | 1 | 1 |
| Rollo Gruppe | 9 | 11 | 12 |
| Sct. Bendt - Ringsted Gruppe | 9 | 8 | 10 |
| Stevns-Nord Gruppe | 12 | 9 | 10 |
| Sædder Gruppe | 6 | 8 | 9 |
| Sølvbæk Gruppe | 2 | 3 | 3 |
| Tappernøje Gruppe | 14 | 14 | 11 |
| Toksværd Gruppe | 4 | 5 | 8 |
| Tybjerg Gruppe | 4 | 4 | 5 |
| Vallø Gruppe | 4 | 4 | 3 |
| Vordingborg Gruppe | 11 | 9 | 11 |
| Ledere i alt | 177 | 172 | 158 |

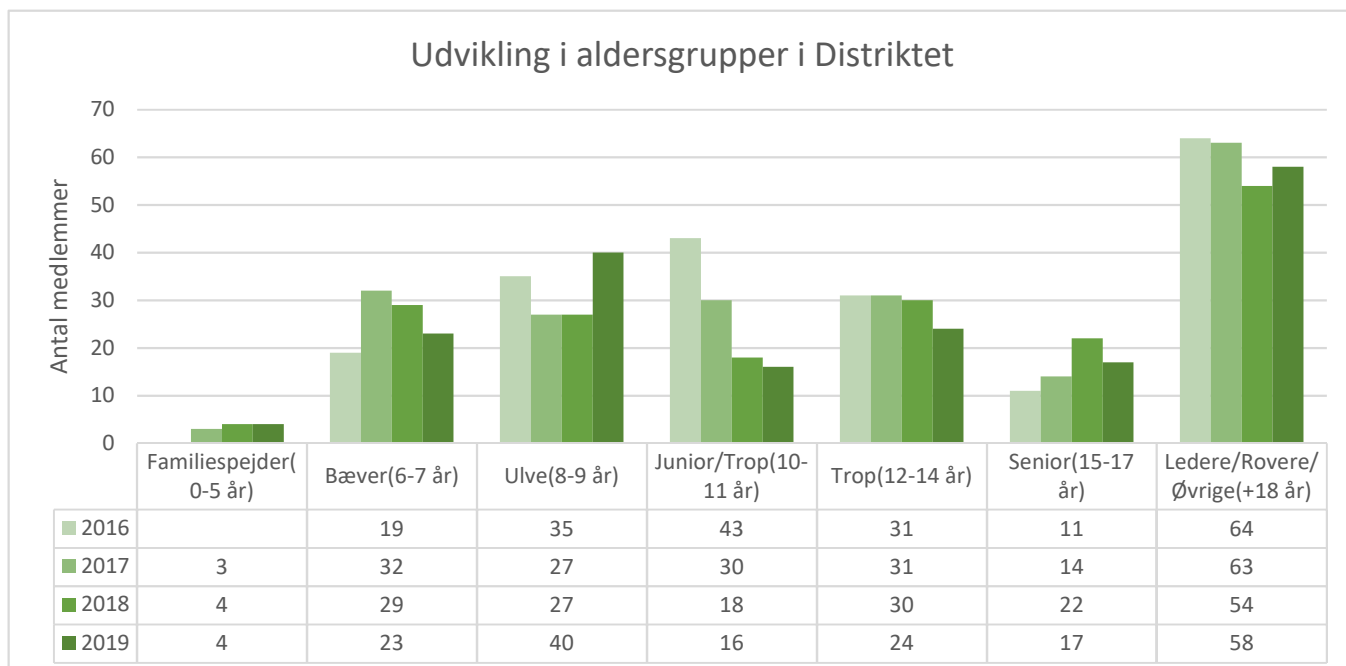
Lindorm Distrikt

Medlemstal - 2016 - 2019

| | 2019 | +/- 18-19 | 2018 | +/- 17-18 | 2017 | +/-16-17 | 2016 |
|-------------------------|------------|-----------|------------|------------|------------|-----------|------------|
| Lindorm Distrikt | | | | | | | |
| Lindorm Distrikt | 0 | 0 | 0 | 0 | 0 | -1 | 1 |
| Brandstrup Gruppe | 2 | 0 | 2 | 0 | 2 | 0 | 2 |
| Engmose Gruppe | 95 | -2 | 97 | 7 | 90 | 4 | 86 |
| Knuthenborg Gruppe | 11 | -4 | 15 | 0 | 15 | 0 | 15 |
| Langø Gruppe | 6 | -3 | 9 | -1 | 10 | -9 | 19 |
| Nakskov Gruppe | 0 | 0 | 0 | -10 | 10 | 0 | 10 |
| Nykøbing Falster Gruppe | 55 | 6 | 49 | -2 | 51 | 5 | 46 |
| Toreby Gruppe | 13 | 1 | 12 | -10 | 22 | -2 | 24 |
| Medlemmer i alt | 182 | -2 | 184 | -16 | 200 | -3 | 203 |



Udvikling i aldersgrupper 2016 - 2019



| | Familie- spejder (0-5 år) | Bæver (6-7 år) | Ulve (8-9 år) | Junior- /Trop (10-11 år) | Trop (12-14 år) | Senior (15-17 år) | Ledere/- Rovere/- Øvrige (+18 år) |
|---|---------------------------------|-------------------|------------------|-----------------------------------|-----------------------|-------------------------|--|
| Lindorm Distrikt | | | | | | | |
| Brandstrup Gruppe | | | | | | | 2 |
| Engmose Gruppe | 1 | 12 | 22 | 6 | 19 | 10 | 25 |
| Knuthenborg Gruppe | | | | | | 2 | 9 |
| Langø Gruppe | | | | 3 | | | 3 |
| Nykøbing Falster Gruppe | 3 | 9 | 18 | 6 | 4 | 2 | 13 |
| Toreby Gruppe | | 2 | | 1 | 1 | 3 | 6 |
| Medlemmer fordelt på aldersgrupper | 4 | 23 | 40 | 16 | 24 | 17 | 58 |

Til og afgang af medlemmer 2019

| Nye 2019 | Udmeldt +/- 18-19 2019 | 2019 | 2018 |
|----------|------------------------|------|------|
|----------|------------------------|------|------|

| Lindorm Distrikt | | | | | |
|-------------------------------------|-----------|------------|-----------|------------|------------|
| Lindorm Distrikt | 0 | 0 | 0 | 0 | 0 |
| Brandstrup Gruppe | 0 | 0 | 0 | 2 | 2 |
| Engmose Gruppe | 22 | -24 | -2 | 95 | 97 |
| Knuthenborg Gruppe | 1 | -5 | -4 | 11 | 15 |
| Langø Gruppe | 0 | -3 | -3 | 6 | 9 |
| Nakskov Gruppe | 0 | 0 | 0 | 0 | 0 |
| Nykøbing Falster Gruppe | 18 | -12 | 6 | 55 | 49 |
| Toreby Gruppe | 2 | -1 | 1 | 13 | 12 |
| Medlemsudvikling 2018 - 2019 | 43 | -45 | -2 | 182 | 184 |

| Korpsmedlemmer 31-12-2019 | 2019 |
|-----------------------------|------------|
| Lindorm Distrikt | |
| Engmose Gruppe | 80 |
| Langø Gruppe | 4 |
| Nykøbing Falster Gruppe | 45 |
| Toreby Gruppe | 11 |
| Korpsmedlemmer i alt | 140 |

Udvikling i antal lederfunktioner(roller) og antal ledere(personer)

År

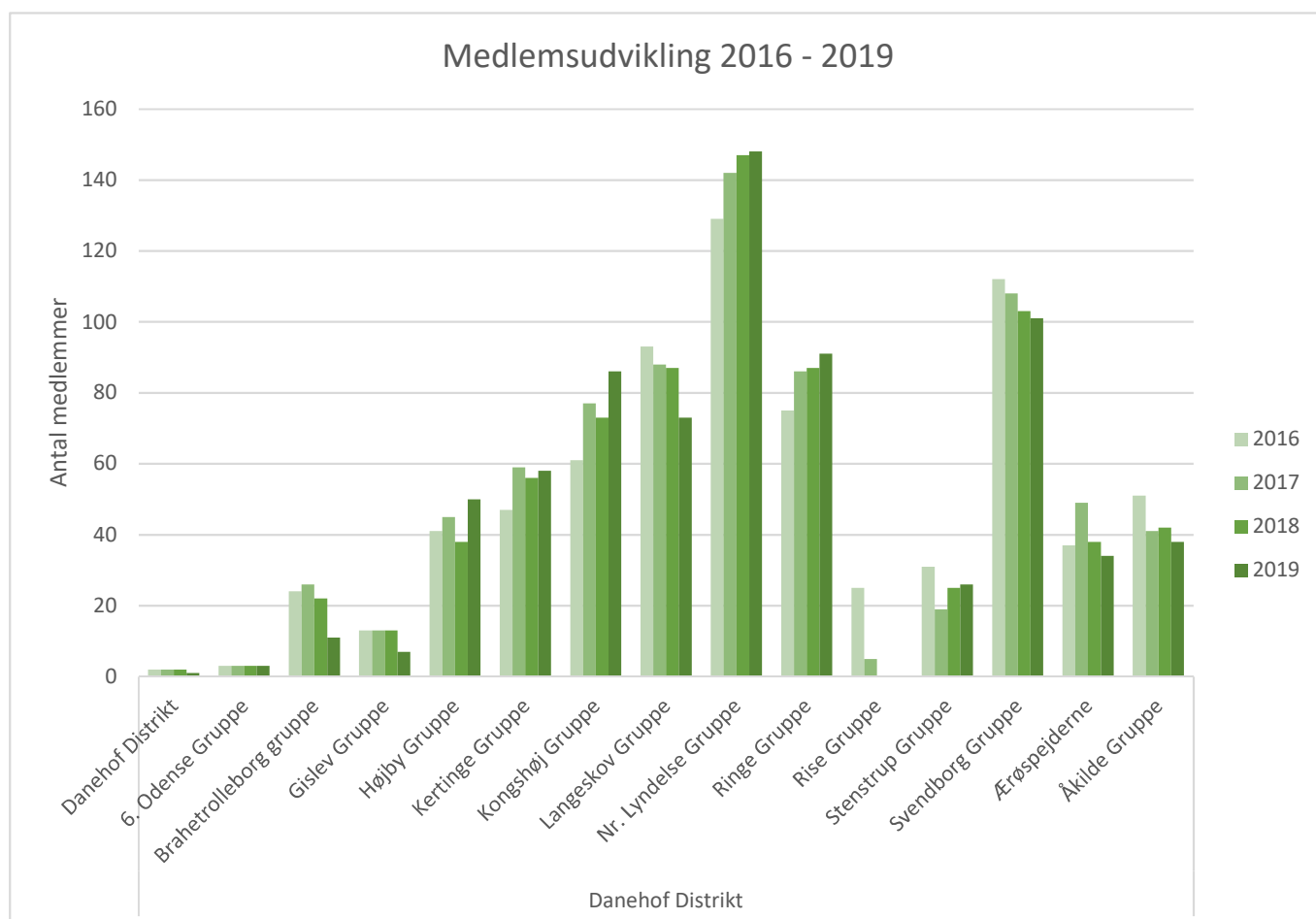
| Lederfunktioner i distriktet | 2019 | 2018 | 2017 |
|------------------------------|-----------|-----------|-----------|
| Lindorm Distrikt | | | |
| Distriktschef | 1 | 1 | 1 |
| Distriktsassistent | 2 | 4 | 4 |
| Distrikts-uddannelsesleder | 1 | 1 | 1 |
| Gruppeleder | 4 | 6 | 6 |
| Gruppeassistent | 2 | 2 | 2 |
| Enhedsleder | 30 | 29 | 27 |
| Enhedsassistent | 6 | 10 | 9 |
| Lederfunktioner i alt | 46 | 53 | 50 |

| | År | | |
|-----------------------------|-----------|-----------|-----------|
| Medlemmer med lederfunktion | 2019 | 2018 | 2017 |
| Lindorm Distrikt | | | |
| Brandstrup Gruppe | | 1 | 1 |
| Engmose Gruppe | 12 | 13 | 13 |
| Knuthenborg Gruppe | | 1 | 1 |
| Langø Gruppe | 3 | 3 | 3 |
| Nykøbing Falster Gruppe | 8 | 8 | 8 |
| Toreby Gruppe | 4 | 4 | 4 |
| Ledere i alt | 27 | 30 | 30 |

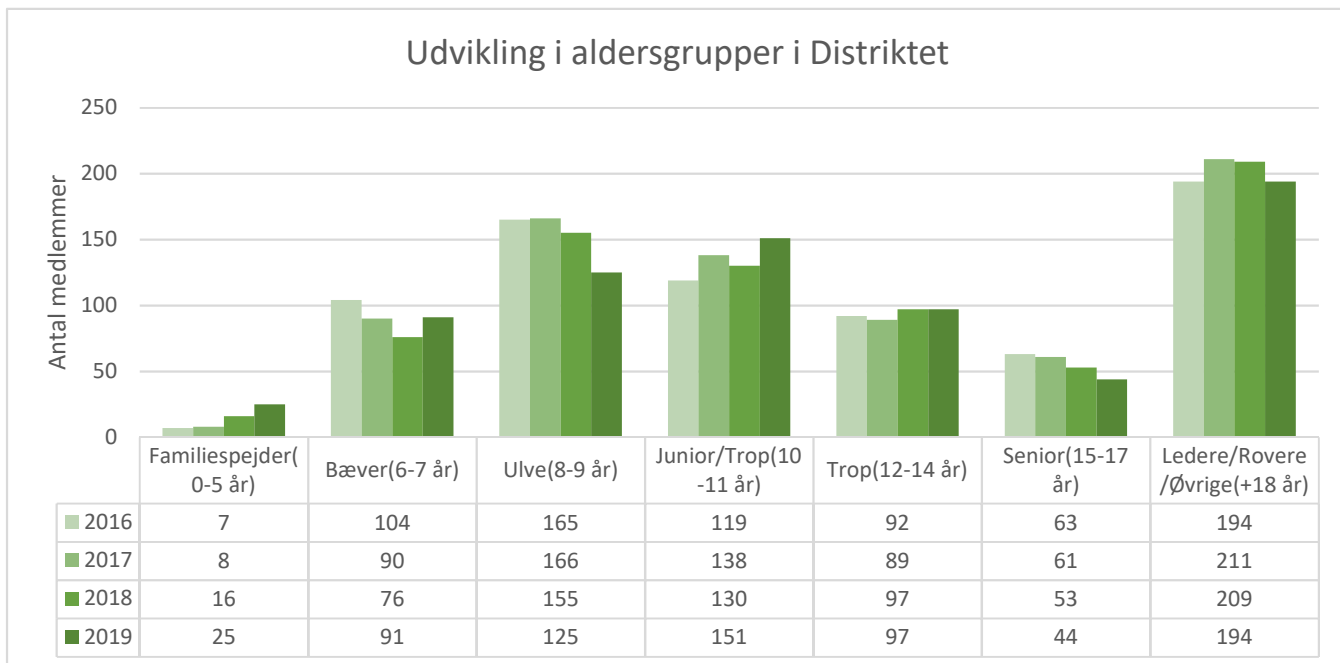
Danehof Distrikt

Medlemstal - 2016 - 2019

| | 2019 | +/- 18-19 | 2018 | +/- 17-18 | 2017 | +/-16-17 | 2016 |
|-------------------------|------------|-----------|------------|------------|------------|-----------|------------|
| Danehof Distrikt | | | | | | | |
| Danehof Distrikt | 1 | -1 | 2 | 0 | 2 | 0 | 2 |
| 6. Odense Gruppe | 3 | 0 | 3 | 0 | 3 | 0 | 3 |
| Brahetrolleborg gruppe | 11 | -11 | 22 | -4 | 26 | 2 | 24 |
| Gislev Gruppe | 7 | -6 | 13 | 0 | 13 | 0 | 13 |
| Højby Gruppe | 50 | 12 | 38 | -7 | 45 | 4 | 41 |
| Kertinge Gruppe | 58 | 2 | 56 | -3 | 59 | 12 | 47 |
| Kongshøj Gruppe | 86 | 13 | 73 | -4 | 77 | 16 | 61 |
| Langeskov Gruppe | 73 | -14 | 87 | -1 | 88 | -5 | 93 |
| Nr. Lyndelse Gruppe | 148 | 1 | 147 | 5 | 142 | 13 | 129 |
| Ringes Gruppe | 91 | 4 | 87 | 1 | 86 | 11 | 75 |
| Rise Gruppe | 0 | 0 | 0 | -5 | 5 | -20 | 25 |
| Stenstrups Gruppe | 26 | 1 | 25 | 6 | 19 | -12 | 31 |
| Svendborg Gruppe | 101 | -2 | 103 | -5 | 108 | -4 | 112 |
| Ærøspejderne | 34 | -4 | 38 | -11 | 49 | 12 | 37 |
| Åkildes Gruppe | 38 | -4 | 42 | 1 | 41 | -10 | 51 |
| Medlemmer i alt | 727 | -9 | 736 | -27 | 763 | 19 | 744 |



Udvikling i aldersgrupper 2016 - 2019



| | Familie-spejder (0-5 år) | Bæver (6-7 år) | Ulve (8-9 år) | Junior-/Trop (10-11 år) | Trop (12-14 år) | Senior (15-17 år) | Ledere/-Rovere/-Øvrige (+18 år) |
|---|--------------------------|----------------|---------------|-------------------------|-----------------|-------------------|---------------------------------|
| Danehof Distrikt | | | | | | | |
| Danehof Distrikt | | | | | | | 1 |
| 6. Odense Gruppe | | | | | | | 3 |
| Brahetrolleborg gruppe | | | 1 | 2 | 2 | 1 | 5 |
| Gislev Gruppe | | | | | | | 7 |
| Højby Gruppe | 8 | 10 | 10 | | 6 | 1 | 15 |
| Kertinge Gruppe | | 11 | 14 | 15 | 10 | 1 | 7 |
| Kongshøj Gruppe | | 13 | 18 | 26 | 10 | 1 | 18 |
| Langeskov Gruppe | | 5 | 10 | 13 | 10 | 8 | 27 |
| Nr. Lyndelse Gruppe | 6 | 21 | 29 | 25 | 22 | 10 | 35 |
| Ringe Gruppe | 8 | 7 | 11 | 16 | 13 | 11 | 25 |
| Stenstrup Gruppe | | 5 | 3 | 6 | 6 | 3 | 3 |
| Svendborg Gruppe | 2 | 18 | 10 | 26 | 10 | 6 | 29 |
| Ærøspejderne | 1 | 1 | 3 | 12 | 5 | 2 | 10 |
| Åkilde Gruppe | | | 16 | 10 | 3 | | 9 |
| Medlemmer fordelt på aldersgrupper | 25 | 91 | 125 | 151 | 97 | 44 | 194 |

Til og afgang af medlemmer 2019

| | Nye 2019 | Udmeldt 2019 | +/- 18-19 | 2019 | 2018 |
|-------------------------------------|------------|--------------|-----------|------------|------------|
| Danehof Distrikt | | | | | |
| Danehof Distrikt | 0 | -1 | -1 | 1 | 2 |
| 6. Odense Gruppe | 0 | 0 | 0 | 3 | 3 |
| Brahetrolleborg gruppe | 2 | -13 | -11 | 11 | 22 |
| Gislev Gruppe | 0 | -6 | -6 | 7 | 13 |
| Højby Gruppe | 24 | -12 | 12 | 50 | 38 |
| Kertinge Gruppe | 19 | -17 | 2 | 58 | 56 |
| Kongshøj Gruppe | 29 | -16 | 13 | 86 | 73 |
| Langeskov Gruppe | 6 | -20 | -14 | 73 | 87 |
| Nr. Lyndelse Gruppe | 32 | -31 | 1 | 148 | 147 |
| Ringe Gruppe | 24 | -20 | 4 | 91 | 87 |
| Rise Gruppe | 0 | 0 | 0 | 0 | 0 |
| Stenstrup Gruppe | 6 | -5 | 1 | 26 | 25 |
| Svendborg Gruppe | 20 | -22 | -2 | 101 | 103 |
| Ærøspejderne | 7 | -11 | -4 | 34 | 38 |
| Åkilde Gruppe | 7 | -11 | -4 | 38 | 42 |
| Medlemsudvikling 2018 - 2019 | 176 | -185 | -9 | 727 | 736 |

| Korpsmedlemmer 31-12-2019 | 2019 |
|-----------------------------|------------|
| Danehof Distrikt | 1 |
| 6. Odense Gruppe | 3 |
| Brahetrolleborg gruppe | 11 |
| Gislev Gruppe | 7 |
| Højby Gruppe | 44 |
| Kertinge Gruppe | 51 |
| Kongshøj Gruppe | 75 |
| Langeskov Gruppe | 63 |
| Nr. Lyndelse Gruppe | 116 |
| Ringe Gruppe | 70 |
| Stenstrup Gruppe | 22 |
| Svendborg Gruppe | 91 |
| Ærøspejderne | 28 |
| Åkilde Gruppe | 21 |
| Korpsmedlemmer i alt | 603 |

Udvikling i antal lederfunktioner(roller) og antal ledere(personer)

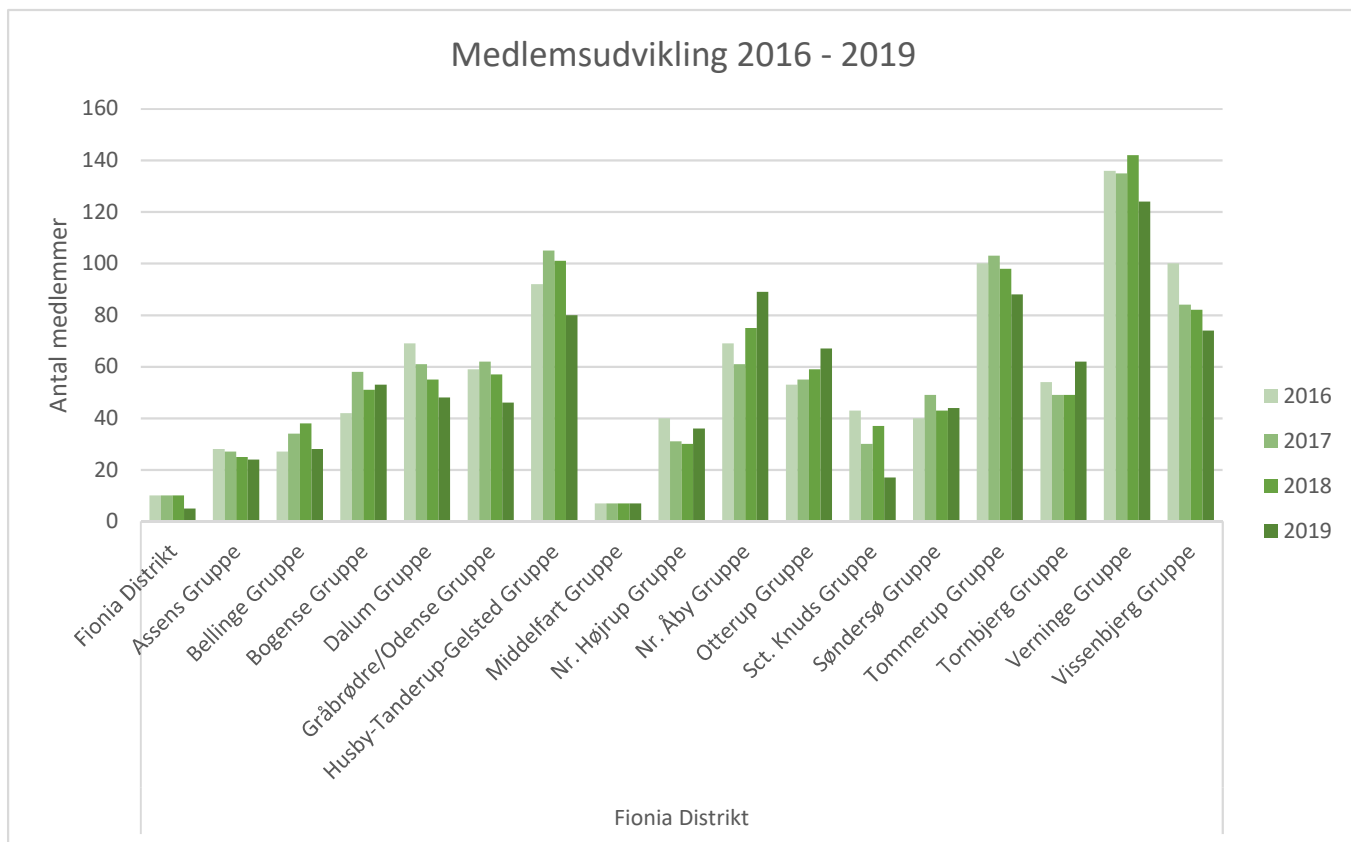
| Lederfunktioner i distriktet | År | | |
|------------------------------|------------|------------|------------|
| | 2019 | 2018 | 2017 |
| Danehof Distrikt | | | |
| Distriktschef | 1 | 1 | 1 |
| Distriktsassistent | 3 | 3 | 3 |
| Distrikts-uddannelsesleder | | | 1 |
| Gruppeleder | 13 | 13 | 13 |
| Gruppeassistent | 5 | 5 | 4 |
| Enhedsleder | 70 | 74 | 73 |
| Enhedsassistent | 57 | 55 | 72 |
| Lederfunktioner i alt | 149 | 151 | 167 |

| Medlemmer med lederfunktion | År | | |
|-----------------------------|------------|------------|------------|
| | 2019 | 2018 | 2017 |
| Danehof Distrikt | | | |
| 6. Odense Gruppe | 2 | 2 | 2 |
| Brahetrolleborg gruppe | 3 | 3 | 5 |
| Gislev Gruppe | 6 | 6 | 7 |
| Højby Gruppe | 9 | 8 | 9 |
| Kertinge Gruppe | 5 | 4 | 7 |
| Kongshøj Gruppe | 11 | 11 | 10 |
| Langeskov Gruppe | 16 | 15 | 19 |
| Nr. Lyndelse Gruppe | 21 | 19 | 22 |
| Ringe Gruppe | 13 | 11 | 11 |
| Stenstrup Gruppe | 5 | 5 | 4 |
| Svendborg Gruppe | 13 | 13 | 15 |
| Ærøspejderne | 5 | 5 | 4 |
| Åkilde Gruppe | 6 | 9 | 7 |
| Ledere i alt | 115 | 111 | 122 |

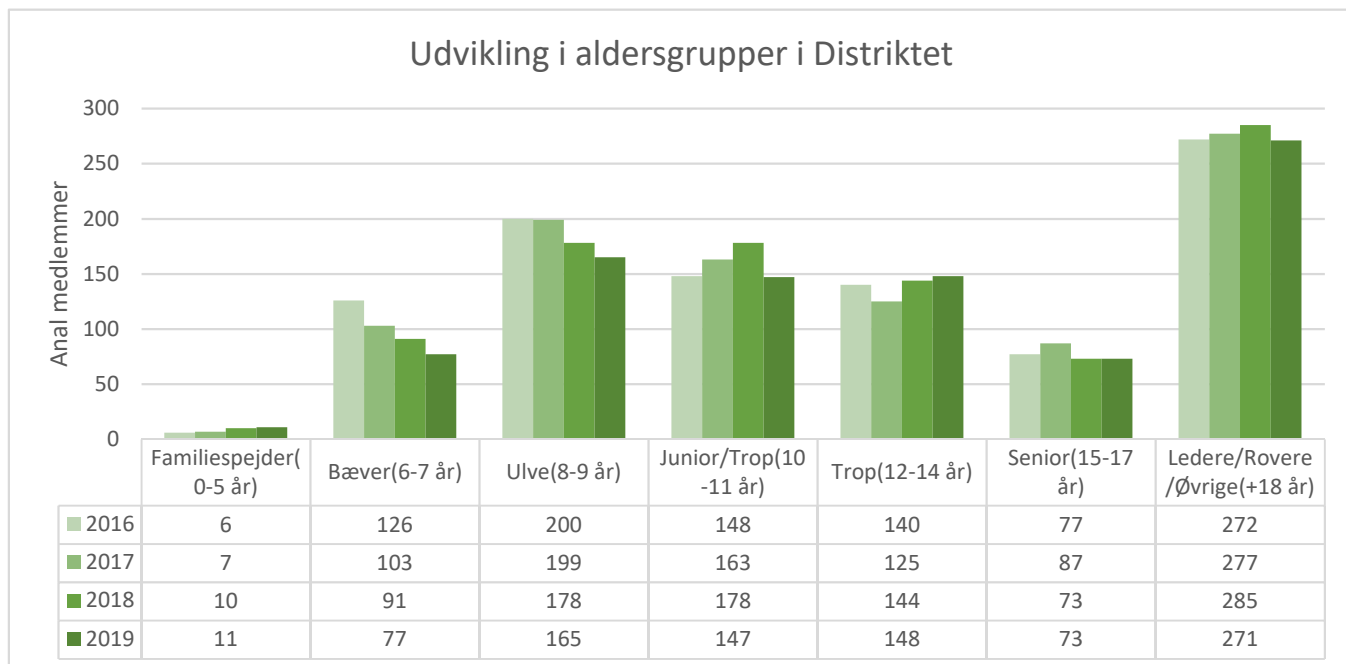
Fionia Distrikt

Medlemstal - 2016 - 2019

| | 2019 | +/- 18-19 | 2018 | +/- 17-18 | 2017 | +/-16-17 | 2016 |
|-------------------------------|------------|------------|------------|-----------|------------|-----------|------------|
| Fionia Distrikt | | | | | | | |
| Fionia Distrikt | 5 | -5 | 10 | 0 | 10 | 0 | 10 |
| Assens Gruppe | 24 | -1 | 25 | -2 | 27 | -1 | 28 |
| Bellinge Gruppe | 28 | -10 | 38 | 4 | 34 | 7 | 27 |
| Bogense Gruppe | 53 | 2 | 51 | -7 | 58 | 16 | 42 |
| Dalum Gruppe | 48 | -7 | 55 | -6 | 61 | -8 | 69 |
| Gråbrødre/Odense Gruppe | 46 | -11 | 57 | -5 | 62 | 3 | 59 |
| Husby-Tanderup-Gelsted Gruppe | 80 | -21 | 101 | -4 | 105 | 13 | 92 |
| Middelfart Gruppe | 7 | 0 | 7 | 0 | 7 | 0 | 7 |
| Nr. Højrup Gruppe | 36 | 6 | 30 | -1 | 31 | -9 | 40 |
| Nr. Åby Gruppe | 89 | 14 | 75 | 14 | 61 | -8 | 69 |
| Otterup Gruppe | 67 | 8 | 59 | 4 | 55 | 2 | 53 |
| Sct. Knuds Gruppe | 17 | -20 | 37 | 7 | 30 | -13 | 43 |
| Søndersø Gruppe | 44 | 1 | 43 | -6 | 49 | 9 | 40 |
| Tommerup Gruppe | 88 | -10 | 98 | -5 | 103 | 3 | 100 |
| Tornbjerg Gruppe | 62 | 13 | 49 | 0 | 49 | -5 | 54 |
| Verninge Gruppe | 124 | -18 | 142 | 7 | 135 | -1 | 136 |
| Vissenbjerg Gruppe | 74 | -8 | 82 | -2 | 84 | -16 | 100 |
| Medlemmer i alt | 892 | -67 | 959 | -2 | 961 | -8 | 969 |



Udvikling i aldersgrupper 2016 - 2019



| | Familie- spejder (0-5 år) | Bæver (6-7 år) | Ulve (8-9 år) | Junior- /Trop (10-11 år) | Trop (12-14 år) | Senior (15-17 år) | Ledere/- Rovere/- Øvrige (+18 år) |
|---|---------------------------------|-------------------|------------------|-----------------------------------|-----------------------|-------------------------|--|
| Fionia Distrikt | | | | | | | |
| Fionia Distrikt | | | | | | | 5 |
| Assens Gruppe | | 1 | 7 | 3 | 2 | 1 | 10 |
| Bellinge Gruppe | | | 4 | 9 | 5 | 1 | 9 |
| Bogense Gruppe | | 6 | 12 | 11 | 9 | 1 | 14 |
| Dalum Gruppe | | 3 | 5 | 8 | 5 | 5 | 22 |
| Gråbrødre/Odense Gruppe | | 8 | 12 | 5 | 7 | 3 | 11 |
| Husby-Tanderup-Gelsted Gruppe | | 5 | 14 | 15 | 16 | 11 | 19 |
| Middelfart Gruppe | | | | | | | 7 |
| Nr. Højrup Gruppe | | 1 | 7 | 9 | 6 | 3 | 10 |
| Nr. Åby Gruppe | 1 | 15 | 23 | 18 | 17 | 1 | 14 |
| Otterup Gruppe | 6 | 9 | 14 | 8 | 6 | 4 | 20 |
| Sct. Knuds Gruppe | | 1 | 3 | 2 | 3 | | 8 |
| Søndersø Gruppe | | 5 | 13 | 5 | 9 | | 12 |
| Tommerup Gruppe | 4 | 10 | 12 | 13 | 11 | 9 | 29 |
| Tornbjerg Gruppe | | 2 | 6 | 8 | 24 | 11 | 11 |
| Verninge Gruppe | | 10 | 17 | 16 | 18 | 12 | 51 |
| Vissenbjerg Gruppe | | 1 | 16 | 17 | 10 | 11 | 19 |
| Medlemmer fordelt på aldersgrupper | 11 | 77 | 165 | 147 | 148 | 73 | 271 |

Til og afgang af medlemmer 2019

| | Nye 2019 | Udmeldt 2019 | +/- 18-19 | 2019 | 2018 |
|-------------------------------------|------------|--------------|------------|------------|------------|
| Fionia Distrikt | | | | | |
| Fionia Distrikt | 0 | -5 | -5 | 5 | 10 |
| Assens Gruppe | 4 | -5 | -1 | 24 | 25 |
| Bellinge Gruppe | 0 | -10 | -10 | 28 | 38 |
| Bogense Gruppe | 17 | -15 | 2 | 53 | 51 |
| Dalum Gruppe | 2 | -9 | -7 | 48 | 55 |
| Gråbrødre/Odense Gruppe | 14 | -25 | -11 | 46 | 57 |
| Husby-Tanderup-Gelsted Gruppe | 12 | -33 | -21 | 80 | 101 |
| Middelfart Gruppe | 0 | 0 | 0 | 7 | 7 |
| Nr. Højrup Gruppe | 11 | -5 | 6 | 36 | 30 |
| Nr. Åby Gruppe | 22 | -8 | 14 | 89 | 75 |
| Otterup Gruppe | 16 | -8 | 8 | 67 | 59 |
| Sct. Knuds Gruppe | 0 | -20 | -20 | 17 | 37 |
| Søndersø Gruppe | 10 | -9 | 1 | 44 | 43 |
| Tommerup Gruppe | 16 | -26 | -10 | 88 | 98 |
| Tornbjerg Gruppe | 6 | 7 | 13 | 62 | 49 |
| Verninge Gruppe | 15 | -33 | -18 | 124 | 142 |
| Vissenbjerg Gruppe | 6 | -14 | -8 | 74 | 82 |
| Medlemsudvikling 2018 - 2019 | 151 | -218 | -67 | 892 | 959 |

| Korpsmedlemmer 31-12-2019 | 2019 |
|-------------------------------|------------|
| Fionia Distrikt | |
| Fionia Distrikt | 6 |
| Assens Gruppe | 23 |
| Bellinge Gruppe | 22 |
| Bogense Gruppe | 40 |
| Dalum Gruppe | 41 |
| Gråbrødre/Odense Gruppe | 40 |
| Husby-Tanderup-Gelsted Gruppe | 66 |
| Middelfart Gruppe | 7 |
| Nr. Højrup Gruppe | 32 |
| Nr. Åby Gruppe | 64 |
| Otterup Gruppe | 58 |
| Sct. Knuds Gruppe | 17 |
| Søndersø Gruppe | 36 |
| Tommerup Gruppe | 72 |
| Tornbjerg Gruppe | 24 |
| Verninge Gruppe | 108 |
| Vissenbjerg Gruppe | 58 |
| Korpsmedlemmer i alt | 714 |

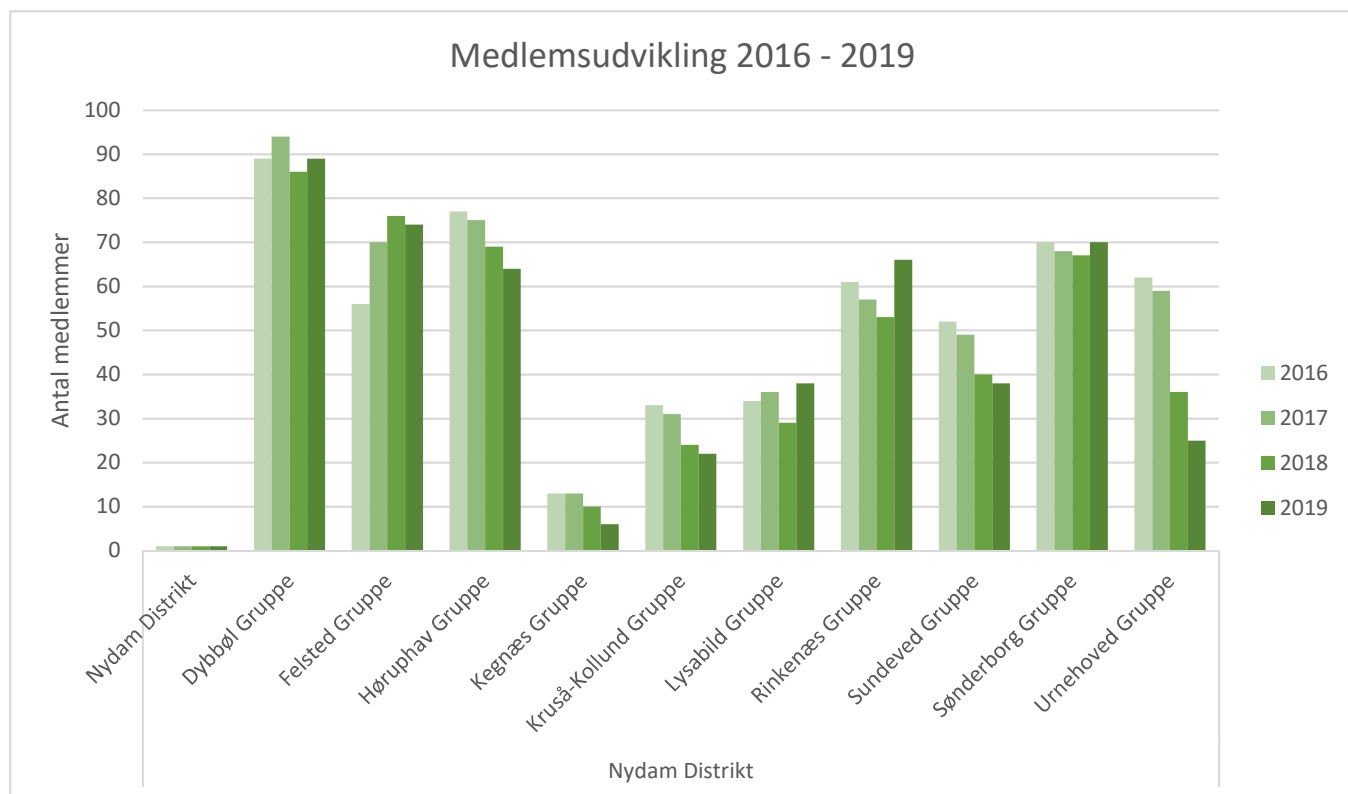
Udvikling i antal lederfunktioner(roller) og antal ledere(personer)

| Lederfunktioner i distriktet | År | | |
|--------------------------------|------------|------------|------------|
| | 2019 | 2018 | 2017 |
| Fionia Distrikt | | | |
| Distriktschef | 1 | 1 | 1 |
| Distriktsassistent | 4 | 4 | 4 |
| Distrikts-uddannelsesleder | 1 | 1 | 1 |
| Distrikts-uddannelsesassistent | | | 1 |
| Gruppeleder | 16 | 16 | 16 |
| Gruppeassistent | 10 | 13 | 13 |
| Enhedsleder | 74 | 70 | 78 |
| Enhedsassistent | 97 | 93 | 103 |
| Lederfunktioner i alt | 203 | 198 | 217 |

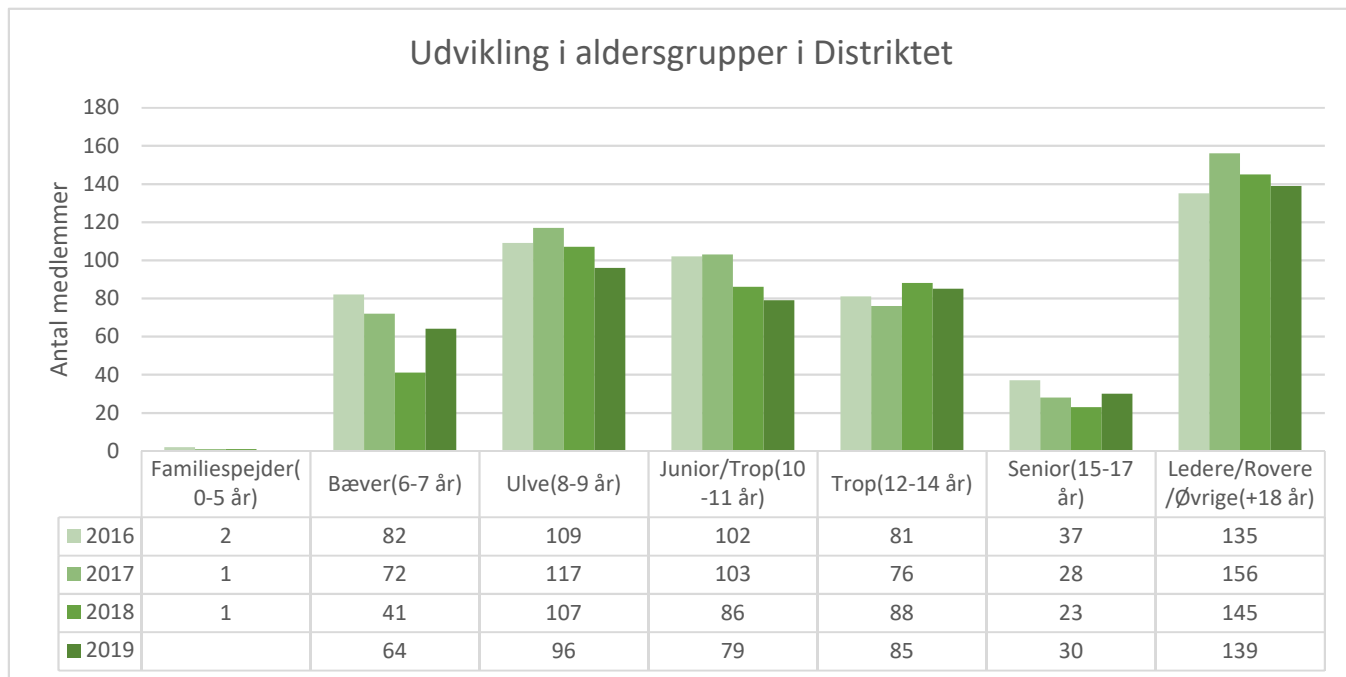
| Medlemmer med lederfunktion | År | | |
|-------------------------------|------------|------------|------------|
| | 2019 | 2018 | 2017 |
| Fionia Distrikt | | | |
| Assens Gruppe | 4 | 4 | 4 |
| Bellinge Gruppe | 5 | 5 | 5 |
| Bogense Gruppe | 10 | 6 | 7 |
| Dalum Gruppe | 14 | 21 | 20 |
| Gråbrødre/Odense Gruppe | 7 | 8 | 11 |
| Husby-Tanderup-Gelsted Gruppe | 12 | 14 | 11 |
| Middelfart Gruppe | 3 | 3 | 3 |
| Nr. Højrup Gruppe | 2 | 3 | 10 |
| Nr. Åby Gruppe | 8 | 7 | 7 |
| Otterup Gruppe | 12 | 14 | 14 |
| Sct. Knuds Gruppe | 5 | 4 | 11 |
| Søndersø Gruppe | 7 | 5 | 4 |
| Tommerup Gruppe | 13 | 19 | 19 |
| Tornbjerg Gruppe | 4 | 3 | 3 |
| Verninge Gruppe | 26 | 27 | 29 |
| Vissenbjerg Gruppe | 9 | 9 | 8 |
| Ledere i alt | 141 | 152 | 166 |

Medlemstal - 2016 - 2019

| | 2019 | +/- 18-19 | 2018 | +/- 17-18 | 2017 | +/-16-17 | 2016 |
|------------------------|------------|-----------|------------|------------|------------|----------|------------|
| Nydam Distrikt | | | | | | | |
| Nydam Distrikt | 1 | 0 | 1 | 0 | 1 | 0 | 1 |
| Dybbøl Gruppe | 89 | 3 | 86 | -8 | 94 | 5 | 89 |
| Felsted Gruppe | 74 | -2 | 76 | 6 | 70 | 14 | 56 |
| Høruphav Gruppe | 64 | -5 | 69 | -6 | 75 | -2 | 77 |
| Kegnæs Gruppe | 6 | -4 | 10 | -3 | 13 | 0 | 13 |
| Kruså-Kollund Gruppe | 22 | -2 | 24 | -7 | 31 | -2 | 33 |
| Lysabild Gruppe | 38 | 9 | 29 | -7 | 36 | 2 | 34 |
| Rinkenæs Gruppe | 66 | 13 | 53 | -4 | 57 | -4 | 61 |
| Sundeved Gruppe | 38 | -2 | 40 | -9 | 49 | -3 | 52 |
| Sønderborg Gruppe | 70 | 3 | 67 | -1 | 68 | -2 | 70 |
| Urnehoved Gruppe | 25 | -11 | 36 | -23 | 59 | -3 | 62 |
| Medlemmer i alt | 493 | 2 | 491 | -62 | 553 | 5 | 548 |



Udvikling i aldersgrupper 2016 - 2019



| | Bæver (6-7 år) | Ulve (8-9 år) | Junior- /Trop (10-11 år) | Trop (12-14 år) | Senior (15-17 år) | Ledere/ Rovere/ Øvrige (+18 år) |
|---|-------------------|------------------|-----------------------------------|-----------------------|-------------------------|--|
| Nydam Distrikt | | | | | | |
| Nydam Distrikt | | | | | | 1 |
| Dybbøl Gruppe | 12 | 26 | 19 | 12 | 3 | 17 |
| Felsted Gruppe | 11 | 20 | 11 | 8 | 5 | 19 |
| Høruphav Gruppe | 7 | 6 | 4 | 10 | 9 | 28 |
| Kegnæs Gruppe | | 1 | 2 | 1 | | 2 |
| Kruså-Kollund Gruppe | 1 | 9 | 3 | 5 | | 4 |
| Lysabild Gruppe | 8 | 9 | 5 | 11 | | 5 |
| Rinkenæs Gruppe | 13 | 7 | 14 | 10 | | 22 |
| Sundeved Gruppe | 4 | 2 | 8 | 13 | 4 | 7 |
| Sønderborg Gruppe | 2 | 11 | 9 | 13 | 7 | 28 |
| Urnehoved Gruppe | 6 | 5 | 4 | 2 | 2 | 6 |
| Medlemmer fordelt på aldersgrupper | 64 | 96 | 79 | 85 | 30 | 139 |

Til og afgang af medlemmer 2019

| | Nye 2019 | Udmeldt 2019 | +/- 18-19 | 2019 | 2018 |
|-------------------------------------|------------|--------------|-----------|------------|------------|
| Nydam Distrikt | 0 | 0 | 0 | 1 | 1 |
| Dybbøl Gruppe | 21 | -18 | 3 | 89 | 86 |
| Felsted Gruppe | 17 | -19 | -2 | 74 | 76 |
| Høruphav Gruppe | 12 | -17 | -5 | 64 | 69 |
| Kegnæs Gruppe | 1 | -5 | -4 | 6 | 10 |
| Kruså-Kollund Gruppe | 3 | -5 | -2 | 22 | 24 |
| Lysabild Gruppe | 14 | -5 | 9 | 38 | 29 |
| Rinkenæs Gruppe | 19 | -6 | 13 | 66 | 53 |
| Sundeved Gruppe | 12 | -14 | -2 | 38 | 40 |
| Sønderborg Gruppe | 13 | -10 | 3 | 70 | 67 |
| Urnehoved Gruppe | 10 | -21 | -11 | 25 | 36 |
| Medlemsudvikling 2018 - 2019 | 122 | -120 | 2 | 493 | 491 |

| Korpsmedlemmer 31-12-2019 | 2019 |
|-----------------------------|------------|
| Nydam Distrikt | 1 |
| Dybbøl Gruppe | 78 |
| Felsted Gruppe | 60 |
| Høruphav Gruppe | 55 |
| Kegnæs Gruppe | 5 |
| Kruså-Kollund Gruppe | 15 |
| Lysabild Gruppe | 29 |
| Rinkenæs Gruppe | 61 |
| Sundeved Gruppe | 22 |
| Sønderborg Gruppe | 54 |
| Urnehoved Gruppe | 22 |
| Korpsmedlemmer i alt | 402 |

Udvikling i antal lederfunktioner(roller) og antal ledere(personer)

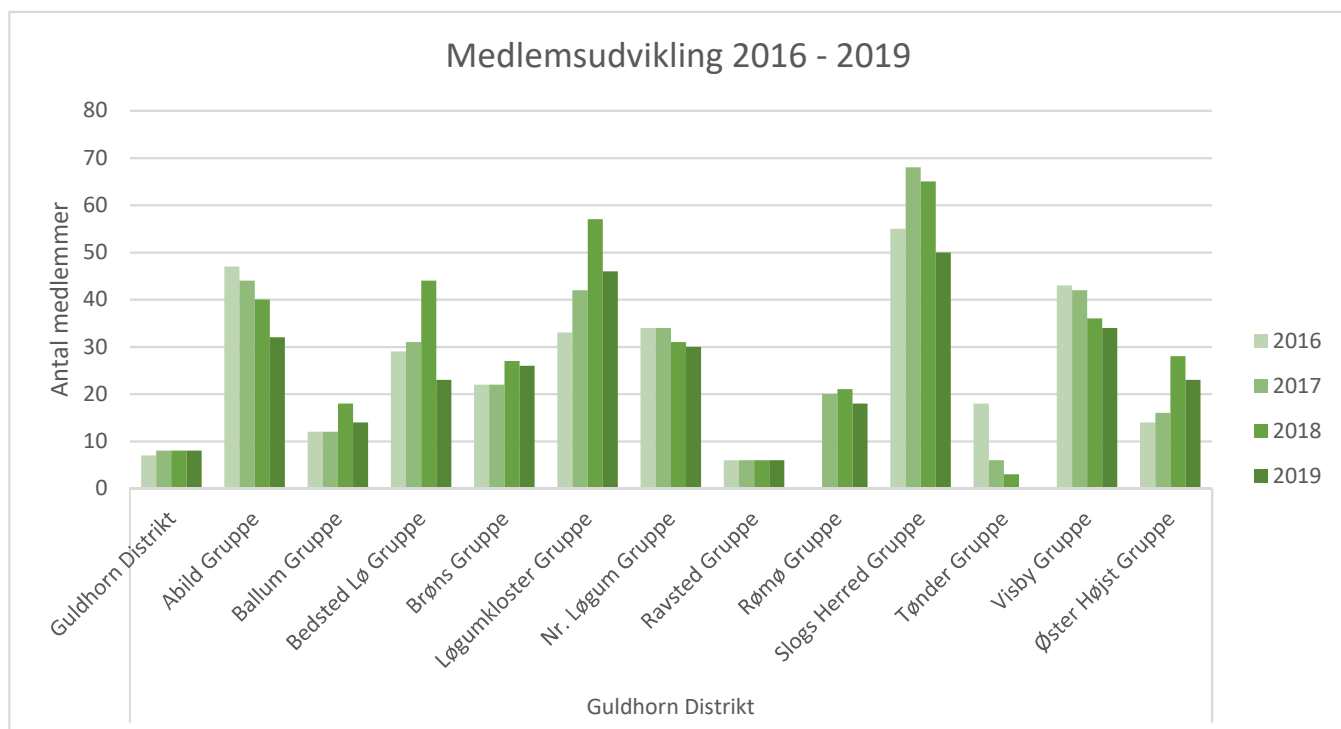
| Lederfunktioner i distriktet | År | | |
|------------------------------|-----------|------------|------------|
| | 2019 | 2018 | 2017 |
| Nydam Distrikt | | | |
| Distriktschef | 1 | 1 | 1 |
| Distriktsassistent | 5 | 5 | 4 |
| Distrikts-uddannelsesleder | 1 | 1 | 1 |
| Gruppeleder | 10 | 10 | 10 |
| Gruppeassistent | 6 | 6 | 6 |
| Enhedsleder | 43 | 41 | 42 |
| Enhedsassistent | 33 | 41 | 43 |
| Lederfunktioner i alt | 99 | 105 | 107 |

| Medlemmer med lederfunktion | År | | |
|-----------------------------|-----------|-----------|-----------|
| | 2019 | 2018 | 2017 |
| Nydam Distrikt | | | |
| Dybbøl Gruppe | 9 | 6 | 6 |
| Felsted Gruppe | 9 | 9 | 9 |
| Høruphav Gruppe | 7 | 11 | 17 |
| Kegnæs Gruppe | 2 | 2 | 2 |
| Kruså-Kollund Gruppe | 2 | 2 | 2 |
| Lysabild Gruppe | 3 | 4 | 6 |
| Rinkenæs Gruppe | 17 | 18 | 17 |
| Sundeved Gruppe | 3 | 3 | 3 |
| Sønderborg Gruppe | 15 | 11 | 7 |
| Urnehoved Gruppe | 4 | 9 | 10 |
| Ledere i alt | 71 | 75 | 79 |

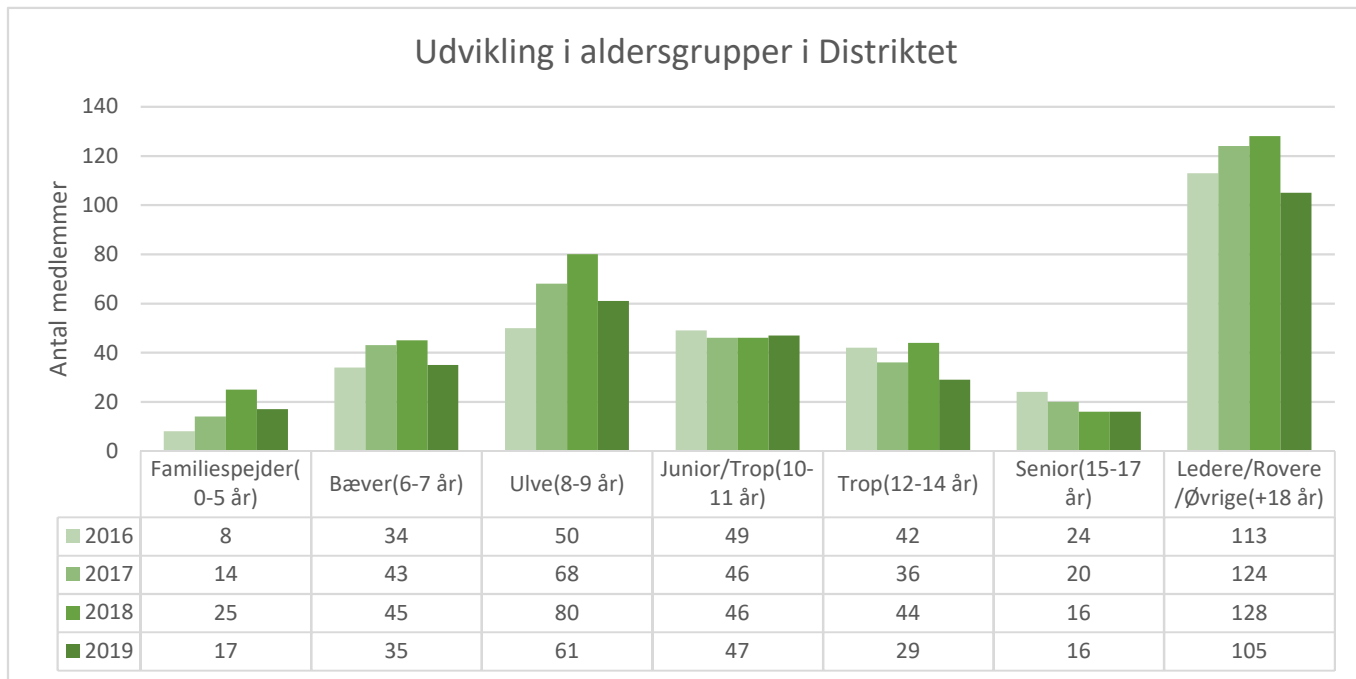
Guldhorn Distrikt

Medlemstal - 2016 - 2019

| | 2019 | +/- 18-19 | 2018 | +/- 17-18 | 2017 | +/-16-17 | 2016 |
|--------------------------|------------|------------|------------|-----------|------------|-----------|------------|
| Guldhorn Distrikt | | | | | | | |
| Guldhorn Distrikt | 8 | 0 | 8 | 0 | 8 | 1 | 7 |
| Abild Gruppe | 32 | -8 | 40 | -4 | 44 | -3 | 47 |
| Ballum Gruppe | 14 | -4 | 18 | 6 | 12 | 0 | 12 |
| Bedsted Lø Gruppe | 23 | -21 | 44 | 13 | 31 | 2 | 29 |
| Brøns Gruppe | 26 | -1 | 27 | 5 | 22 | 0 | 22 |
| Løgumkloster Gruppe | 46 | -11 | 57 | 15 | 42 | 9 | 33 |
| Nr. Løgum Gruppe | 30 | -1 | 31 | -3 | 34 | 0 | 34 |
| Ravsted Gruppe | 6 | 0 | 6 | 0 | 6 | 0 | 6 |
| Rømmø Gruppe | 18 | -3 | 21 | 1 | 20 | 20 | 0 |
| Slogs Herred Gruppe | 50 | -15 | 65 | -3 | 68 | 13 | 55 |
| Tønder Gruppe | 0 | -3 | 3 | -3 | 6 | -12 | 18 |
| Visby Gruppe | 34 | -2 | 36 | -6 | 42 | -1 | 43 |
| Øster Højst Gruppe | 23 | -5 | 28 | 12 | 16 | 2 | 14 |
| Medlemmer i alt | 310 | -74 | 384 | 33 | 351 | 31 | 320 |



Udvikling i aldersgrupper 2016 - 2019



| | Familie- spejder (0-5 år) | Bæver (6-7 år) | Ulve (8-9 år) | Junior- /Trop (10-11 år) | Trop (12-14 år) | Senior (15-17 år) | Ledere/- Rovere/ Øvrige (+18 år) |
|---|---------------------------------|-------------------|------------------|-----------------------------------|-----------------------|-------------------------|---|
| Guldhorn Distrikt | | | | | | | |
| Guldhorn Distrikt | | | | | | | 8 |
| Abild Gruppe | 1 | 4 | 9 | 4 | 1 | 3 | 10 |
| Ballum Gruppe | 1 | 4 | | | | | 9 |
| Bedsted Lø Gruppe | 4 | 6 | 4 | | | | 9 |
| Brøns Gruppe | 8 | 2 | 2 | 3 | 3 | | 8 |
| Løgumkloster Gruppe | | 2 | 7 | 14 | 8 | 3 | 12 |
| Nr. Løgum Gruppe | 2 | 3 | 5 | 4 | | 3 | 13 |
| Ravsted Gruppe | | | | | | | 6 |
| Rømø Gruppe | 1 | 3 | 5 | 3 | 1 | | 5 |
| Slogs Herred Gruppe | | 3 | 14 | 9 | 7 | 6 | 11 |
| Visby Gruppe | | 1 | 11 | 6 | 7 | | 9 |
| Øster Højst Gruppe | | 7 | 4 | 4 | 2 | 1 | 5 |
| Medlemmer fordelt på aldersgrupper | 17 | 35 | 61 | 47 | 29 | 16 | 105 |

Til og afgang af medlemmer 2019

| Nye 2019 | Udmeldt +/- 18-19 2019 | 2019 | 2018 |
|----------|------------------------|------|------|
| | | | |

| Guldhorn Distrikt | | | | | |
|-------------------------------------|-----------|-------------|------------|------------|------------|
| Guldhorn Distrikt | 0 | 0 | 0 | 8 | 8 |
| Abild Gruppe | 11 | -19 | -8 | 32 | 40 |
| Ballum Gruppe | 0 | -4 | -4 | 14 | 18 |
| Bedsted Lø Gruppe | 2 | -23 | -21 | 23 | 44 |
| Brøns Gruppe | 3 | -4 | -1 | 26 | 27 |
| Løgumkloster Gruppe | 3 | -14 | -11 | 46 | 57 |
| Nr. Løgum Gruppe | 3 | -4 | -1 | 30 | 31 |
| Ravsted Gruppe | 0 | 0 | 0 | 6 | 6 |
| Rømø Gruppe | 2 | -5 | -3 | 18 | 21 |
| Slogs Herred Gruppe | 7 | -22 | -15 | 50 | 65 |
| Tønder Gruppe | 0 | -3 | -3 | 0 | 3 |
| Visby Gruppe | 5 | -7 | -2 | 34 | 36 |
| Øster Højst Gruppe | 0 | -5 | -5 | 23 | 28 |
| Medlemsudvikling 2018 - 2019 | 36 | -110 | -74 | 310 | 384 |

| Korpsmedlemmer 31-12-2019 | 2019 |
|-----------------------------|------------|
| Guldhorn Distrikt | |
| Guldhorn Distrikt | 5 |
| Abild Gruppe | 26 |
| Ballum Gruppe | 14 |
| Bedsted Lø Gruppe | 22 |
| Brøns Gruppe | 17 |
| Løgumkloster Gruppe | 37 |
| Nr. Løgum Gruppe | 20 |
| Ravsted Gruppe | 6 |
| Rømø Gruppe | 11 |
| Slogs Herred Gruppe | 39 |
| Visby Gruppe | 30 |
| Øster Højst Gruppe | 7 |
| Korpsmedlemmer i alt | 234 |

Udvikling i antal lederfunktioner(roller) og antal ledere(personer)

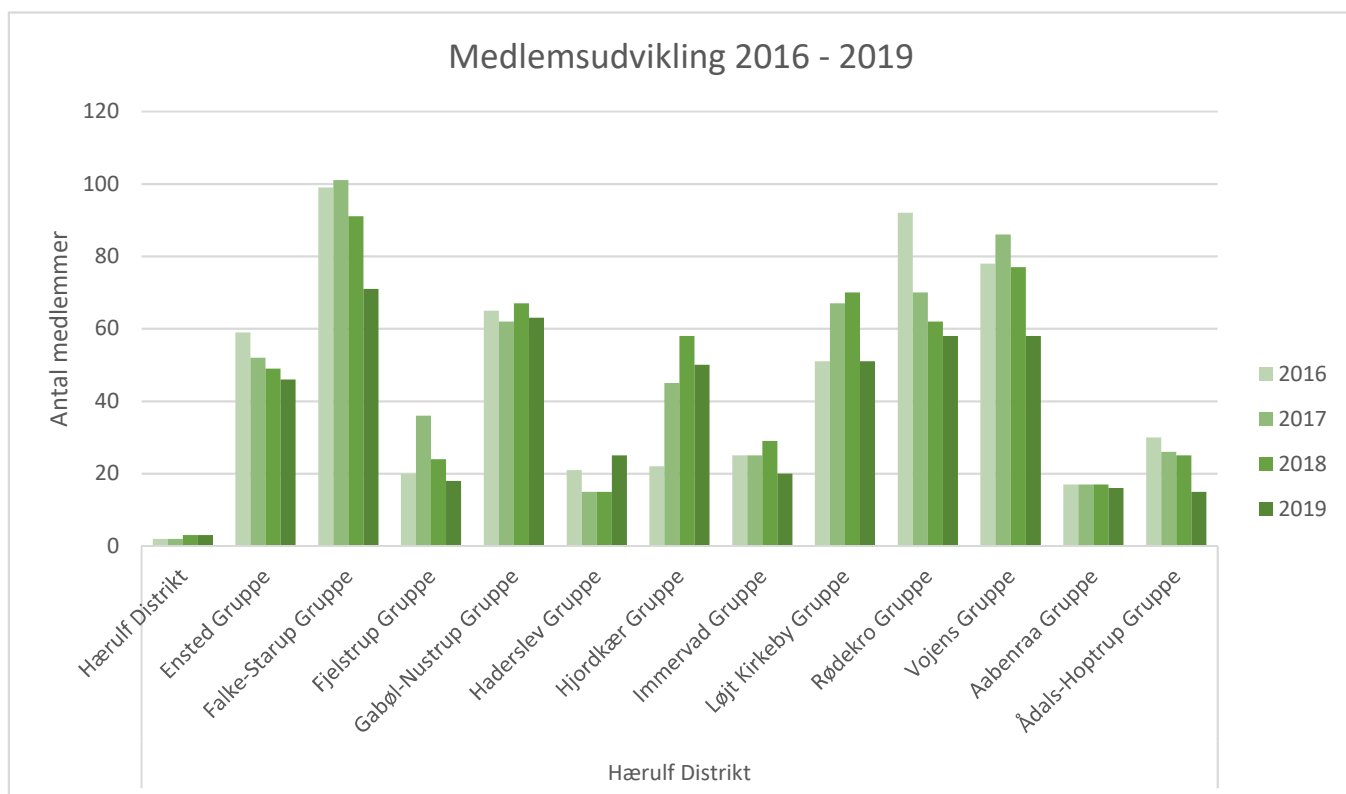
| | År | | |
|------------------------------|------|------|------|
| Lederfunktioner i distriktet | 2019 | 2018 | 2017 |
| | | | |

| Guldhorn Distrikt | | | |
|------------------------------|------------|------------|------------|
| Distriktschef | 1 | 1 | 1 |
| Distriktsassistent | 4 | 4 | 4 |
| Distrikts-uddannelsesleder | 1 | 1 | 1 |
| Gruppeleder | 11 | 11 | 12 |
| Gruppeassistent | 7 | 5 | 7 |
| Enhedsleder | 46 | 54 | 48 |
| Enhedsassistent | 36 | 40 | 40 |
| Lederfunktioner i alt | 106 | 116 | 113 |

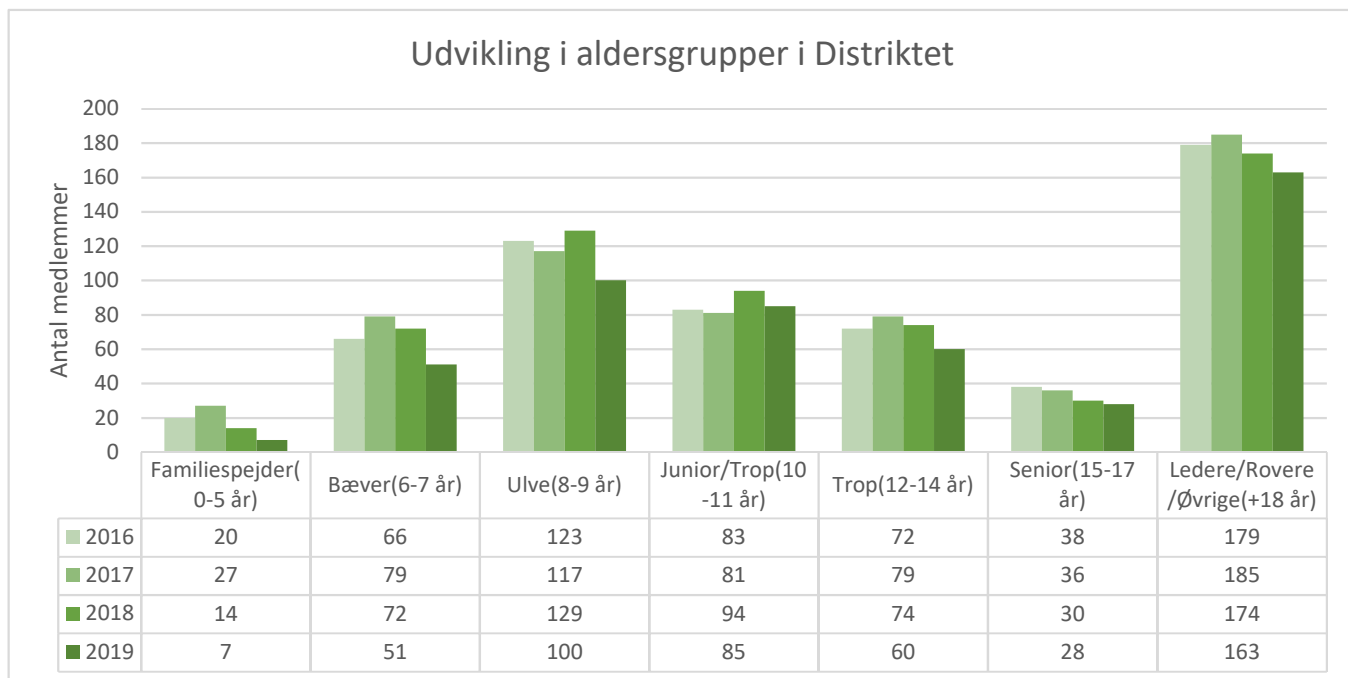
| Medlemmer med lederfunktion | År | | |
|-----------------------------|-----------|-----------|-----------|
| | 2019 | 2018 | 2017 |
| Guldhorn Distrikt | | | |
| Abild Gruppe | 8 | 8 | 12 |
| Ballum Gruppe | 7 | 7 | 7 |
| Bedsted Lø Gruppe | 6 | 4 | 3 |
| Brøns Gruppe | 7 | 8 | 7 |
| Løgumkloster Gruppe | 12 | 11 | 11 |
| Nr. Løgum Gruppe | 6 | 5 | 7 |
| Ravsted Gruppe | 1 | 1 | 1 |
| Rømø Gruppe | 1 | 3 | 3 |
| Slogs Herred Gruppe | 12 | 13 | 10 |
| Tønder Gruppe | | | 1 |
| Visby Gruppe | 3 | 7 | 8 |
| Øster Højst Gruppe | 2 | 3 | 2 |
| Ledere i alt | 65 | 70 | 72 |

Medlemstal - 2016 - 2019

| | 2019 | +/- 18-19 | 2018 | +/- 17-18 | 2017 | +/-16-17 | 2016 |
|------------------------|------------|------------|------------|------------|------------|-----------|------------|
| Hærulf Distrikt | | | | | | | |
| Hærulf Distrikt | 3 | 0 | 3 | 1 | 2 | 0 | 2 |
| Ensted Gruppe | 46 | -3 | 49 | -3 | 52 | -7 | 59 |
| Falke-Starup Gruppe | 71 | -20 | 91 | -10 | 101 | 2 | 99 |
| Fjelstrup Gruppe | 18 | -6 | 24 | -12 | 36 | 16 | 20 |
| Gabøl-Nustrup Gruppe | 63 | -4 | 67 | 5 | 62 | -3 | 65 |
| Haderslev Gruppe | 25 | 10 | 15 | 0 | 15 | -6 | 21 |
| Hjordkær Gruppe | 50 | -8 | 58 | 13 | 45 | 23 | 22 |
| Immervad Gruppe | 20 | -9 | 29 | 4 | 25 | 0 | 25 |
| Løjt Kirkeby Gruppe | 51 | -19 | 70 | 3 | 67 | 16 | 51 |
| Rødekro Gruppe | 58 | -4 | 62 | -8 | 70 | -22 | 92 |
| Vojens Gruppe | 58 | -19 | 77 | -9 | 86 | 8 | 78 |
| Aabenraa Gruppe | 16 | -1 | 17 | 0 | 17 | 0 | 17 |
| Ådals-Hoptrup Gruppe | 15 | -10 | 25 | -1 | 26 | -4 | 30 |
| Medlemmer i alt | 494 | -93 | 587 | -17 | 604 | 23 | 581 |



Udvikling i aldersgrupper 2016 - 2019



| | Familie- spejder (0-5 år) | Bæver (6-7 år) | Ulve (8-9 år) | Junior- /Trop (10-11 år) | Trop (12-14 år) | Senior (15-17 år) | Ledere-/ Rovere-/ Øvrige (+18 år) |
|---|---------------------------------|-------------------|------------------|-----------------------------------|-----------------------|-------------------------|--|
| Hærulf Distrikt | | | | | | | |
| Hærulf Distrikt | | | | | | | 3 |
| Ensted Gruppe | | 13 | 3 | 11 | 2 | | 17 |
| Falke-Starup Gruppe | | 4 | 20 | 12 | 14 | 3 | 18 |
| Fjelstrup Gruppe | | 4 | 6 | 2 | 2 | 1 | 3 |
| Gabøl-Nustrup Gruppe | 1 | 5 | 16 | 12 | 3 | 2 | 24 |
| Haderslev Gruppe | | 4 | 1 | 5 | 4 | 1 | 10 |
| Hjordkær Gruppe | 3 | 3 | 15 | 13 | 4 | | 12 |
| Immervad Gruppe | | 3 | 4 | 3 | 4 | 1 | 5 |
| Løjt Kirkeby Gruppe | | 8 | 18 | 11 | 3 | 4 | 7 |
| Røde Kro Gruppe | | 4 | 9 | 7 | 11 | 7 | 20 |
| Vojens Gruppe | 3 | 3 | 6 | 6 | 8 | 8 | 24 |
| Aabenraa Gruppe | | | | | | | 16 |
| Ådals-Hoptrup Gruppe | | | 2 | 3 | 5 | 1 | 4 |
| Medlemmer fordelt på aldersgrupper | 7 | 51 | 100 | 85 | 60 | 28 | 163 |

Til og afgang af medlemmer 2019

| Nye 2019 | Udmeldt +/- 18-19 2019 | 2019 | 2018 |
|----------|------------------------|------|------|
| | | | |

| Hærulf Distrikt | | | | | |
|-------------------------------------|-----------|-------------|------------|------------|------------|
| Hærulf Distrikt | 1 | -1 | 0 | 3 | 3 |
| Ensted Gruppe | 14 | -17 | -3 | 46 | 49 |
| Falke-Starup Gruppe | 7 | -27 | -20 | 71 | 91 |
| Fjelstrup Gruppe | 0 | -6 | -6 | 18 | 24 |
| Gabøl-Nustrup Gruppe | 13 | -17 | -4 | 63 | 67 |
| Haderslev Gruppe | 10 | 0 | 10 | 25 | 15 |
| Hjordkær Gruppe | 4 | -12 | -8 | 50 | 58 |
| Immervad Gruppe | 3 | -12 | -9 | 20 | 29 |
| Løjt Kirkeby Gruppe | 7 | -26 | -19 | 51 | 70 |
| Rødekro Gruppe | 11 | -15 | -4 | 58 | 62 |
| Vøjens Gruppe | 11 | -30 | -19 | 58 | 77 |
| Aabenraa Gruppe | 0 | -1 | -1 | 16 | 17 |
| Ådals-Hoptrup Gruppe | 0 | -10 | -10 | 15 | 25 |
| Medlemsudvikling 2018 - 2019 | 81 | -174 | -93 | 494 | 587 |

| Korpsmedlemmer 31-12-2019 | 2019 |
|-----------------------------|------------|
| Hærulf Distrikt | 2 |
| Ensted Gruppe | 40 |
| Falke-Starup Gruppe | 49 |
| Fjelstrup Gruppe | 13 |
| Gabøl-Nustrup Gruppe | 55 |
| Haderslev Gruppe | 26 |
| Hjordkær Gruppe | 36 |
| Immervad Gruppe | 13 |
| Løjt Kirkeby Gruppe | 46 |
| Rødekro Gruppe | 57 |
| Vøjens Gruppe | 49 |
| Aabenraa Gruppe | 16 |
| Korpsmedlemmer i alt | 402 |

Udvikling i antal lederfunktioner(roller) og antal ledere(personer)

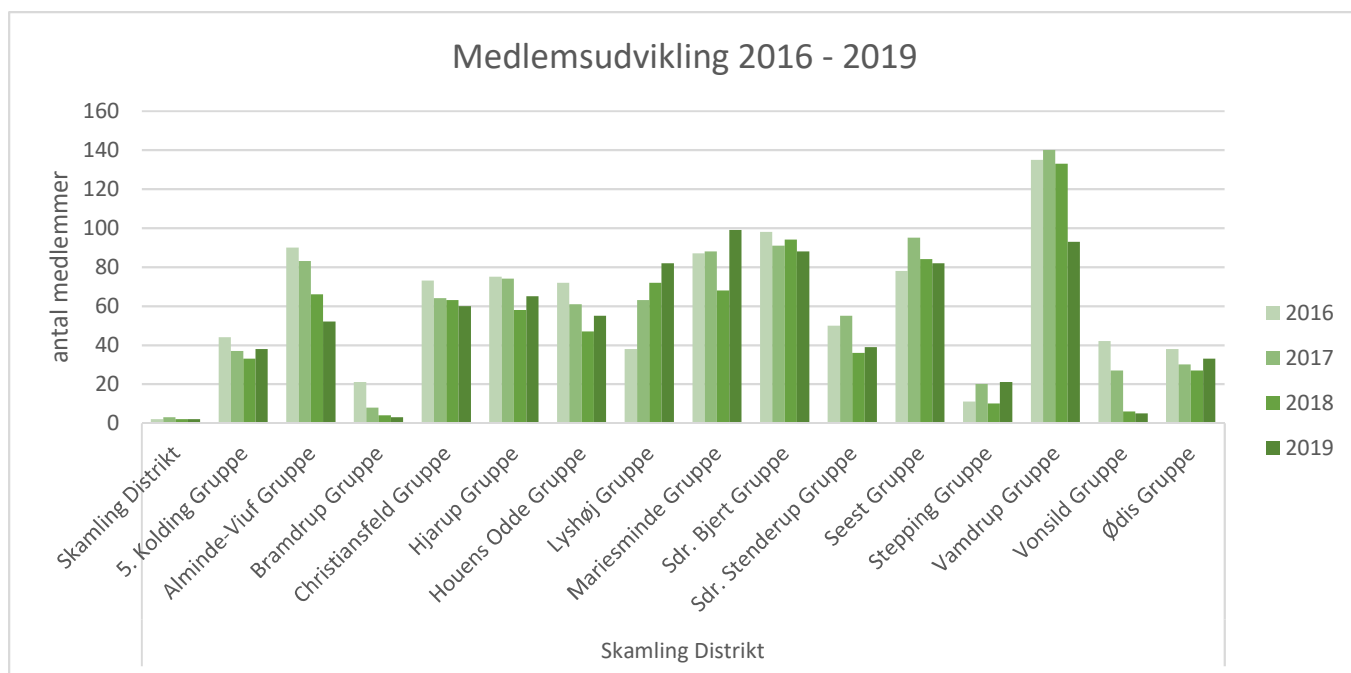
| Lederfunktioner i distriktet | 2019 | 2018 | 2017 |
|------------------------------|------------|------------|------------|
| Hærulf Distrikt | | | |
| Distriktschef | 1 | 1 | 1 |
| Distriktsassistent | 6 | 6 | 7 |
| Distrikts-uddannelsesleder | 1 | 1 | 1 |
| Gruppeleder | 11 | 12 | 11 |
| Gruppeassistent | 8 | 7 | 10 |
| Enhedsleder | 59 | 65 | 68 |
| Enhedsassistent | 51 | 57 | 64 |
| Lederfunktioner i alt | 137 | 149 | 162 |

| | År | | |
|-----------------------------|-----------|-----------|------------|
| Medlemmer med lederfunktion | 2019 | 2018 | 2017 |
| Hærulf Distrikt | | | |
| Ensted Gruppe | 9 | 8 | 11 |
| Falke-Starup Gruppe | 11 | 14 | 18 |
| Fjelstrup Gruppe | 2 | 3 | 4 |
| Gabøl-Nustrup Gruppe | 13 | 12 | 13 |
| Haderslev Gruppe | 7 | 6 | 6 |
| Hjordkær Gruppe | 9 | 8 | 6 |
| Immervad Gruppe | 2 | 3 | 5 |
| Løjt Kirkeby Gruppe | 7 | 7 | 7 |
| Røde Kro Gruppe | 9 | 11 | 15 |
| Vojens Gruppe | 11 | 13 | 13 |
| Aabenraa Gruppe | 6 | 6 | 7 |
| Ådals-Hoptrup Gruppe | | 2 | 3 |
| Ledere i alt | 86 | 93 | 108 |

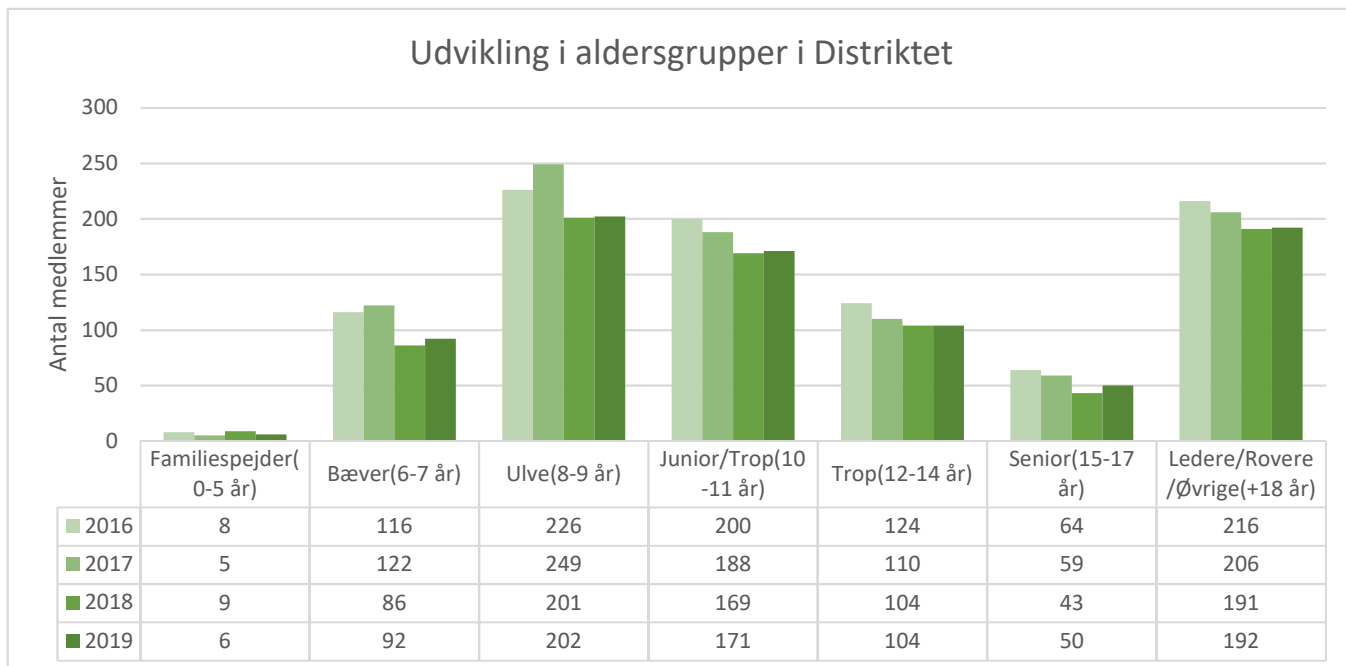
Skamling Distrikt

Medlemstal - 2016 - 2019

| | 2019 | +/- 18-19 | 2018 | +/- 17-18 | 2017 | +/-16-17 | 2016 |
|------------------------|------------|-----------|------------|-------------|------------|------------|------------|
| Skamling Distrikt | | | | | | | |
| Skamling Distrikt | 2 | 0 | 2 | -1 | 3 | 1 | 2 |
| 5. Kolding Gruppe | 38 | 5 | 33 | -4 | 37 | -7 | 44 |
| Alminde-Viuf Gruppe | 52 | -14 | 66 | -17 | 83 | -7 | 90 |
| Bramdrup Gruppe | 3 | -1 | 4 | -4 | 8 | -13 | 21 |
| Christiansfeld Gruppe | 60 | -3 | 63 | -1 | 64 | -9 | 73 |
| Hjarup Gruppe | 65 | 7 | 58 | -16 | 74 | -1 | 75 |
| Houens Odde Gruppe | 55 | 8 | 47 | -14 | 61 | -11 | 72 |
| Lyshøj Gruppe | 82 | 10 | 72 | 9 | 63 | 25 | 38 |
| Mariesminde Gruppe | 99 | 31 | 68 | -20 | 88 | 1 | 87 |
| Sdr. Bjert Gruppe | 88 | -6 | 94 | 3 | 91 | -7 | 98 |
| Sdr. Stenderup Gruppe | 39 | 3 | 36 | -19 | 55 | 5 | 50 |
| Seest Gruppe | 82 | -2 | 84 | -11 | 95 | 17 | 78 |
| Stepping Gruppe | 21 | 11 | 10 | -10 | 20 | 9 | 11 |
| Vamdrup Gruppe | 93 | -40 | 133 | -7 | 140 | 5 | 135 |
| Vonsild Gruppe | 5 | -1 | 6 | -21 | 27 | -15 | 42 |
| Ødis Gruppe | 33 | 6 | 27 | -3 | 30 | -8 | 38 |
| Medlemmer i alt | 817 | 14 | 803 | -136 | 939 | -15 | 954 |



Udvikling i aldersgrupper 2016 - 2019



| | Familie- spejder (0-5 år) | Bæver (6-7 år) | Ulve (8-9 år) | Junior- /Trop (10-11 år) | Trop (12-14 år) | Senior (15-17 år) | Ledere/- Rovere/- Øvrige (+18 år) |
|---|---------------------------------|-------------------|------------------|-----------------------------------|-----------------------|-------------------------|--|
| Skamling Distrikt | | | | | | | 2 |
| Skamling Distrikt | | | 5 | 6 | 11 | 3 | 13 |
| 5. Kolding Gruppe | | | 17 | 7 | 7 | 4 | 11 |
| Alminde-Viuf Gruppe | 1 | 5 | | | | | 3 |
| Bramdrup Gruppe | | | 15 | 11 | 10 | 7 | 17 |
| Christiansfeld Gruppe | | 18 | 11 | 12 | 5 | 1 | 18 |
| Hjarup Gruppe | 1 | 4 | 12 | 18 | 3 | | 17 |
| Houens Odde Gruppe | | 17 | 37 | 17 | 1 | | 10 |
| Lyshøj Gruppe | 2 | 4 | 27 | 29 | 13 | 10 | 14 |
| Mariesminde Gruppe | 1 | | 25 | 14 | 16 | 7 | 25 |
| Sdr. Bjert Gruppe | | 14 | 7 | 5 | 1 | 3 | 9 |
| Sdr. Stenderup Gruppe | | 13 | 18 | 20 | 14 | 3 | 14 |
| Seest Gruppe | 1 | 5 | 5 | 2 | 1 | 1 | 6 |
| Stepping Gruppe | | 7 | 18 | 18 | 19 | 8 | 23 |
| Vamdrup Gruppe | | | | | | 1 | 4 |
| Vonsild Gruppe | | 5 | 5 | 12 | 3 | 2 | 6 |
| Ødis Gruppe | | | | | | | |
| Medlemmer fordelt på aldersgrupper | 6 | 92 | 202 | 171 | 104 | 50 | 192 |

Til og afgang af medlemmer 2019

| | Nye 2019 | Udmeldt 2019 | +/- 18-19 | 2019 | 2018 |
|-------------------------------------|------------|--------------|-----------|------------|------------|
| Skamling Distrikt | | | | | |
| Skamling Distrikt | 1 | -1 | 0 | 2 | 2 |
| 5. Kolding Gruppe | 1 | 4 | 5 | 38 | 33 |
| Alminde-Viuf Gruppe | 11 | -25 | -14 | 52 | 66 |
| Bramdrup Gruppe | 0 | -1 | -1 | 3 | 4 |
| Christiansfeld Gruppe | 11 | -14 | -3 | 60 | 63 |
| Hjarup Gruppe | 15 | -8 | 7 | 65 | 58 |
| Houens Odde Gruppe | 22 | -14 | 8 | 55 | 47 |
| Lyshøj Gruppe | 28 | -18 | 10 | 82 | 72 |
| Mariesminde Gruppe | 46 | -15 | 31 | 99 | 68 |
| Sdr. Bjert Gruppe | 14 | -20 | -6 | 88 | 94 |
| Sdr. Stenderup Gruppe | 14 | -11 | 3 | 39 | 36 |
| Seest Gruppe | 19 | -21 | -2 | 82 | 84 |
| Stepping Gruppe | 11 | 0 | 11 | 21 | 10 |
| Vamdrup Gruppe | 1 | -41 | -40 | 93 | 133 |
| Vonsild Gruppe | 0 | -1 | -1 | 5 | 6 |
| Ødis Gruppe | 10 | -4 | 6 | 33 | 27 |
| Medlemsudvikling 2018 - 2019 | 204 | -190 | 14 | 817 | 803 |

| Korpsmedlemmer 31-12-2019 | 2019 |
|-----------------------------|------------|
| Skamling Distrikt | |
| 5. Kolding Gruppe | 31 |
| Alminde-Viuf Gruppe | 44 |
| Bramdrup Gruppe | 2 |
| Christiansfeld Gruppe | 45 |
| Hjarup Gruppe | 53 |
| Houens Odde Gruppe | 47 |
| Lyshøj Gruppe | 73 |
| Mariesminde Gruppe | 88 |
| Sdr. Bjert Gruppe | 77 |
| Sdr. Stenderup Gruppe | 30 |
| Seest Gruppe | 63 |
| Skamling Distrikt | 2 |
| Stepping Gruppe | 15 |
| Vamdrup Gruppe | 93 |
| Ødis Gruppe | 30 |
| Korpsmedlemmer i alt | 693 |

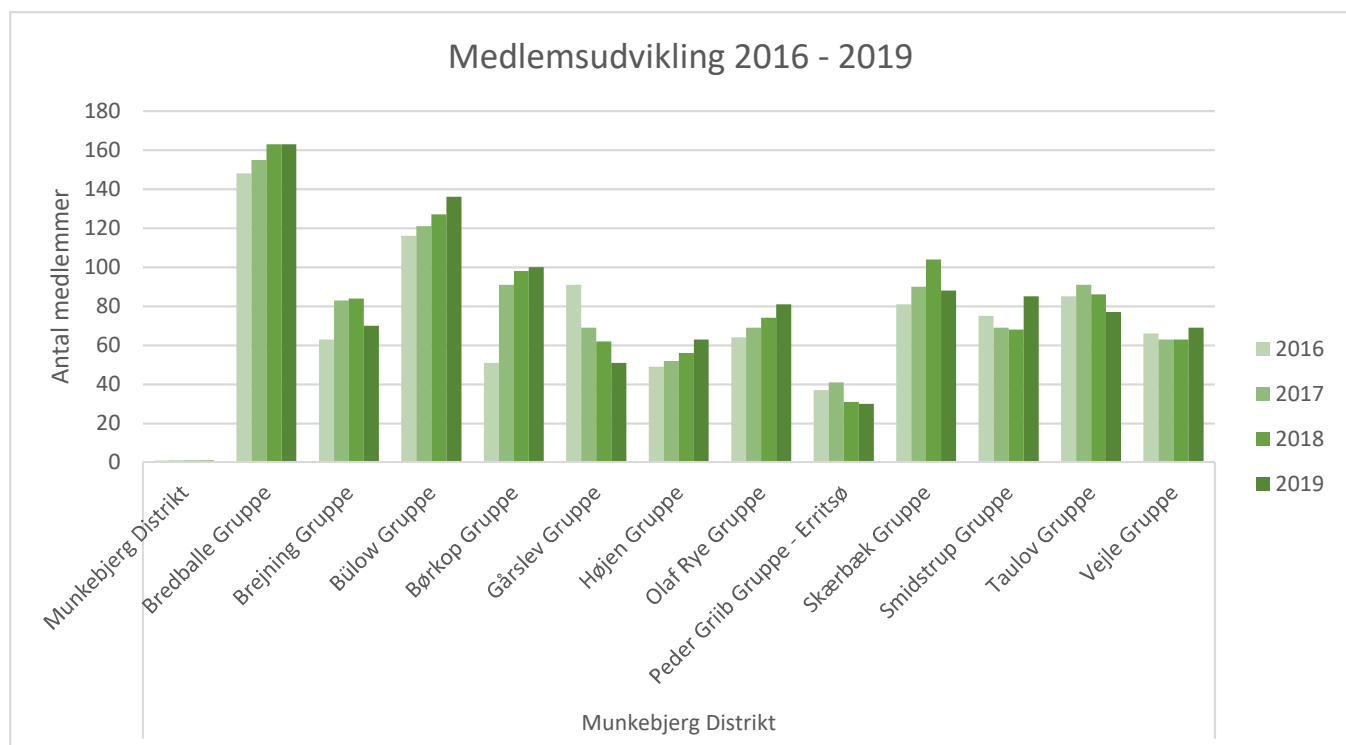
Udvikling i antal lederfunktioner(roller) og antal ledere(personer)

| Lederfunktioner i distriktet | År | | |
|------------------------------|------------|------------|------------|
| | 2019 | 2018 | 2017 |
| Skamling Distrikt | | | |
| Distriktschef | 1 | 1 | 1 |
| Distriktsassistent | 5 | 5 | 4 |
| Distrikts-uddannelsesleder | 1 | 1 | 1 |
| Gruppeleder | 14 | 15 | 16 |
| Gruppeassistent | 8 | 7 | 5 |
| Enhedsleder | 68 | 60 | 64 |
| Enhedsassistent | 71 | 78 | 71 |
| Lederfunktioner i alt | 168 | 167 | 162 |

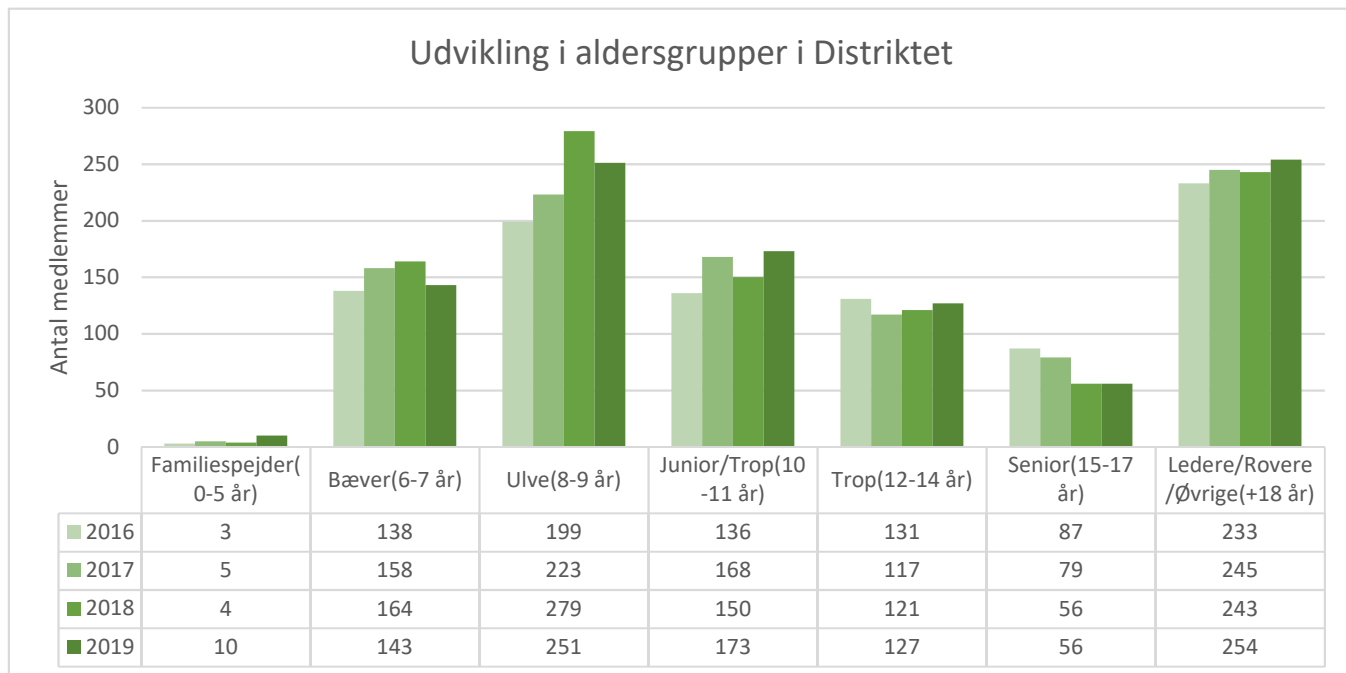
| Medlemmer med lederfunktion | År | | |
|-----------------------------|------------|------------|------------|
| | 2019 | 2018 | 2017 |
| Skamling Distrikt | | | |
| 5. Kolding Gruppe | 8 | 9 | 8 |
| Alminde-Viuf Gruppe | 10 | 11 | 14 |
| Bramdrup Gruppe | 2 | 3 | 3 |
| Christiansfeld Gruppe | 6 | 4 | 5 |
| Hjarup Gruppe | 11 | 9 | 11 |
| Houens Odde Gruppe | 9 | 6 | 6 |
| Lyshøj Gruppe | 8 | 7 | 5 |
| Mariesminde Gruppe | 16 | 12 | 13 |
| Sdr. Bjert Gruppe | 18 | 17 | 18 |
| Sdr. Stenderup Gruppe | 7 | 5 | 6 |
| Seest Gruppe | 12 | 14 | 13 |
| Stepping Gruppe | 3 | 2 | 2 |
| Vamdrup Gruppe | 11 | 12 | 10 |
| Vonsild Gruppe | | 2 | 2 |
| Ødis Gruppe | 6 | 6 | 3 |
| Ledere i alt | 127 | 119 | 119 |

Medlemstal - 2016 - 2019

| | 2019 | +/- 18-19 | 2018 | +/- 17-18 | 2017 | +/-16-17 | 2016 |
|------------------------------|--------------|-----------|--------------|-----------|------------|-----------|------------|
| Munkebjerg Distrikt | | | | | | | |
| Munkebjerg Distrikt | 1 | 0 | 1 | 0 | 1 | 0 | 1 |
| Bredballe Gruppe | 163 | 0 | 163 | 8 | 155 | 7 | 148 |
| Brejning Gruppe | 70 | -14 | 84 | 1 | 83 | 20 | 63 |
| Büløw Gruppe | 136 | 9 | 127 | 6 | 121 | 5 | 116 |
| Børkop Gruppe | 100 | 2 | 98 | 7 | 91 | 40 | 51 |
| Gårslev Gruppe | 51 | -11 | 62 | -7 | 69 | -22 | 91 |
| Højen Gruppe | 63 | 7 | 56 | 4 | 52 | 3 | 49 |
| Olaf Rye Gruppe | 81 | 7 | 74 | 5 | 69 | 5 | 64 |
| Peder Griib Gruppe - Erritsø | 30 | -1 | 31 | -10 | 41 | 4 | 37 |
| Skærbæk Gruppe | 88 | -16 | 104 | 14 | 90 | 9 | 81 |
| Smidstrup Gruppe | 85 | 17 | 68 | -1 | 69 | -6 | 75 |
| Taulov Gruppe | 77 | -9 | 86 | -5 | 91 | 6 | 85 |
| Vejle Gruppe | 69 | 6 | 63 | 0 | 63 | -3 | 66 |
| Medlemmer i alt | 1.014 | -3 | 1.017 | 22 | 995 | 68 | 927 |



Udvikling i aldersgrupper 2016 - 2019



| | Familie- spejder (0-5 år) | Bæver (6-7 år) | Ulve (8-9 år) | Junior- /Trop (10-11 år) | Trop (12-14 år) | Senior (15-17 år) | Ledere/- Rovere/- Øvrige (+18 år) |
|---|---------------------------------|-------------------|------------------|-----------------------------------|-----------------------|-------------------------|--|
| Munkebjerg Distrikt | | | | | | | 1 |
| Munkebjerg Distrikt | | | | | | | 1 |
| Bredballe Gruppe | 4 | 32 | 38 | 23 | 14 | 5 | 47 |
| Brejning Gruppe | 1 | 3 | 13 | 17 | 12 | 7 | 17 |
| Büløw Gruppe | 2 | 23 | 39 | 19 | 13 | 3 | 37 |
| Børkop Gruppe | | 16 | 30 | 22 | 9 | 9 | 14 |
| Gårslev Gruppe | | 2 | 13 | 9 | 8 | 5 | 14 |
| Højen Gruppe | | 7 | 13 | 9 | 10 | 6 | 18 |
| Olaf Rye Gruppe | 2 | 8 | 19 | 18 | 12 | 5 | 17 |
| Peder Griib Gruppe - Erritsø | | 1 | 4 | 8 | 7 | 3 | 7 |
| Skærbæk Gruppe | | 11 | 23 | 17 | 14 | 5 | 18 |
| Smidstrup Gruppe | | 20 | 26 | 13 | 5 | 1 | 20 |
| Taulov Gruppe | | 8 | 17 | 11 | 14 | 6 | 21 |
| Vejle Gruppe | 1 | 12 | 16 | 7 | 9 | 1 | 23 |
| Medlemmer fordelt på aldersgrupper | 10 | 143 | 251 | 173 | 127 | 56 | 254 |

Til og afgang af medlemmer 2019

| | Nye 2019 | Udmeldt 2019 | +/- 18-19 | 2019 | 2018 |
|-------------------------------------|------------|--------------|-----------|--------------|--------------|
| Munkebjerg Distrikt | 0 | 0 | 0 | 1 | 1 |
| Bredballe Gruppe | 47 | -47 | 0 | 163 | 163 |
| Brejning Gruppe | 12 | -26 | -14 | 70 | 84 |
| Bülow Gruppe | 33 | -24 | 9 | 136 | 127 |
| Børkop Gruppe | 28 | -26 | 2 | 100 | 98 |
| Gårslev Gruppe | 2 | -13 | -11 | 51 | 62 |
| Højen Gruppe | 15 | -8 | 7 | 63 | 56 |
| Olaf Rye Gruppe | 14 | -7 | 7 | 81 | 74 |
| Peder Griib Gruppe - Erritsø | 5 | -6 | -1 | 30 | 31 |
| Skærbæk Gruppe | 12 | -28 | -16 | 88 | 104 |
| Smidstrup Gruppe | 31 | -14 | 17 | 85 | 68 |
| Taulov Gruppe | 12 | -21 | -9 | 77 | 86 |
| Vejle Gruppe | 19 | -13 | 6 | 69 | 63 |
| Medlemsudvikling 2018 - 2019 | 230 | -233 | -3 | 1.014 | 1.017 |

| Korpsmedlemmer 31-12-2019 | 2019 |
|------------------------------|------------|
| Munkebjerg Distrikt | 2 |
| Bredballe Gruppe | 135 |
| Brejning Gruppe | 56 |
| Bülow Gruppe | 106 |
| Børkop Gruppe | 88 |
| Gårslev Gruppe | 40 |
| Højen Gruppe | 54 |
| Olaf Rye Gruppe | 68 |
| Peder Griib Gruppe - Erritsø | 23 |
| Skærbæk Gruppe | 65 |
| Smidstrup Gruppe | 73 |
| Taulov Gruppe | 56 |
| Vejle Gruppe | 64 |
| Korpsmedlemmer i alt | 830 |

Udvikling i antal lederfunktioner(roller) og antal ledere(personer)

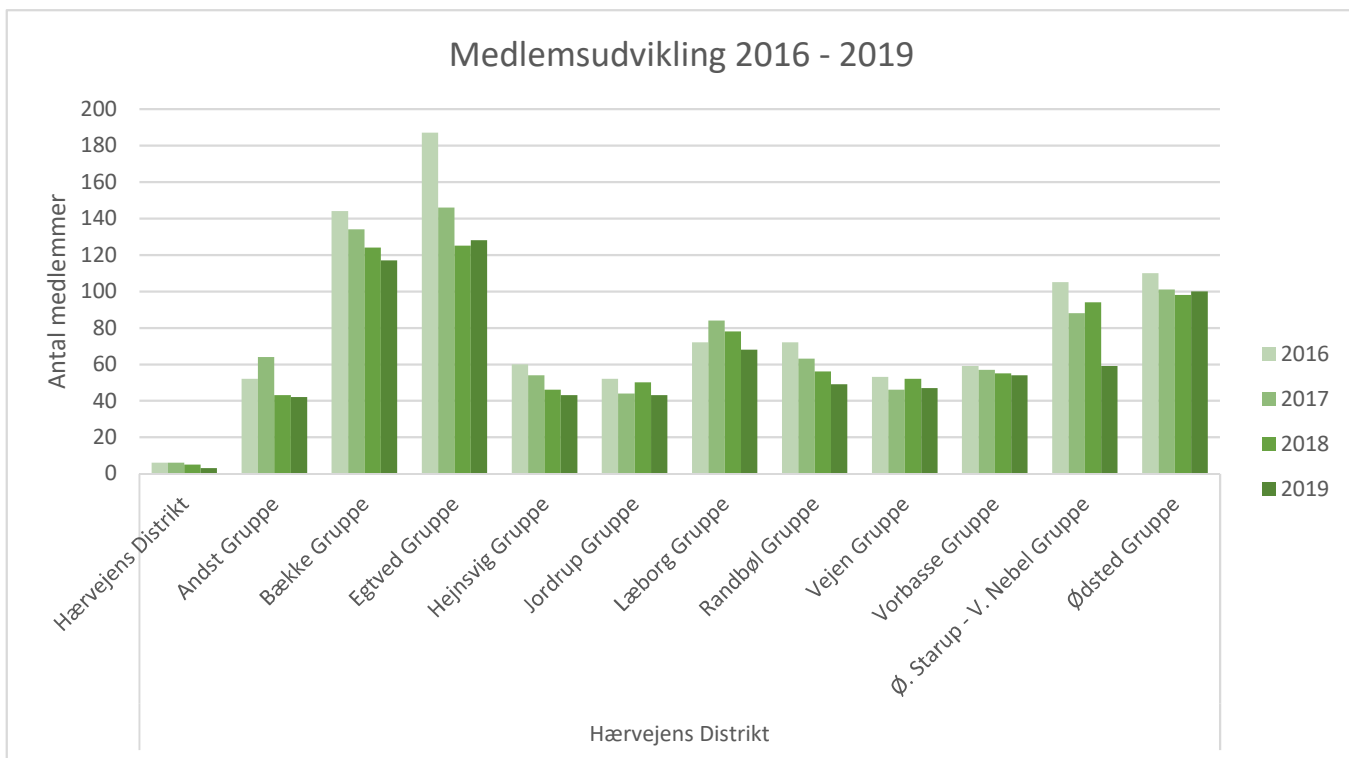
| Lederfunktioner i distriktet | År | | |
|------------------------------|------------|------------|------------|
| | 2019 | 2018 | 2017 |
| Munkebjerg Distrikt | | | |
| Distriktschef | 1 | 1 | 1 |
| Distriktsassistent | 5 | 6 | 5 |
| Distrikts-uddannelsesleder | 1 | 1 | 1 |
| Gruppeleder | 12 | 12 | 12 |
| Gruppeassistent | 10 | 12 | 16 |
| Enhedsleder | 67 | 65 | 64 |
| Enhedsassistent | 103 | 101 | 102 |
| Lederfunktioner i alt | 199 | 198 | 201 |

| Medlemmer med lederfunktion | År | | |
|------------------------------|------------|------------|------------|
| | 2019 | 2018 | 2017 |
| Munkebjerg Distrikt | | | |
| Bredballe Gruppe | 18 | 21 | 23 |
| Brejning Gruppe | 11 | 10 | 11 |
| Büløw Gruppe | 15 | 15 | 19 |
| Børkop Gruppe | 15 | 12 | 7 |
| Gårslev Gruppe | 10 | 11 | 12 |
| Højen Gruppe | 10 | 9 | 9 |
| Olaf Rye Gruppe | 11 | 12 | 12 |
| Peder Griib Gruppe - Erritsø | 6 | 7 | 6 |
| Skærbæk Gruppe | 12 | 16 | 14 |
| Smidstrup Gruppe | 14 | 9 | 10 |
| Taulov Gruppe | 17 | 13 | 15 |
| Vejle Gruppe | 13 | 12 | 9 |
| Ledere i alt | 152 | 147 | 147 |

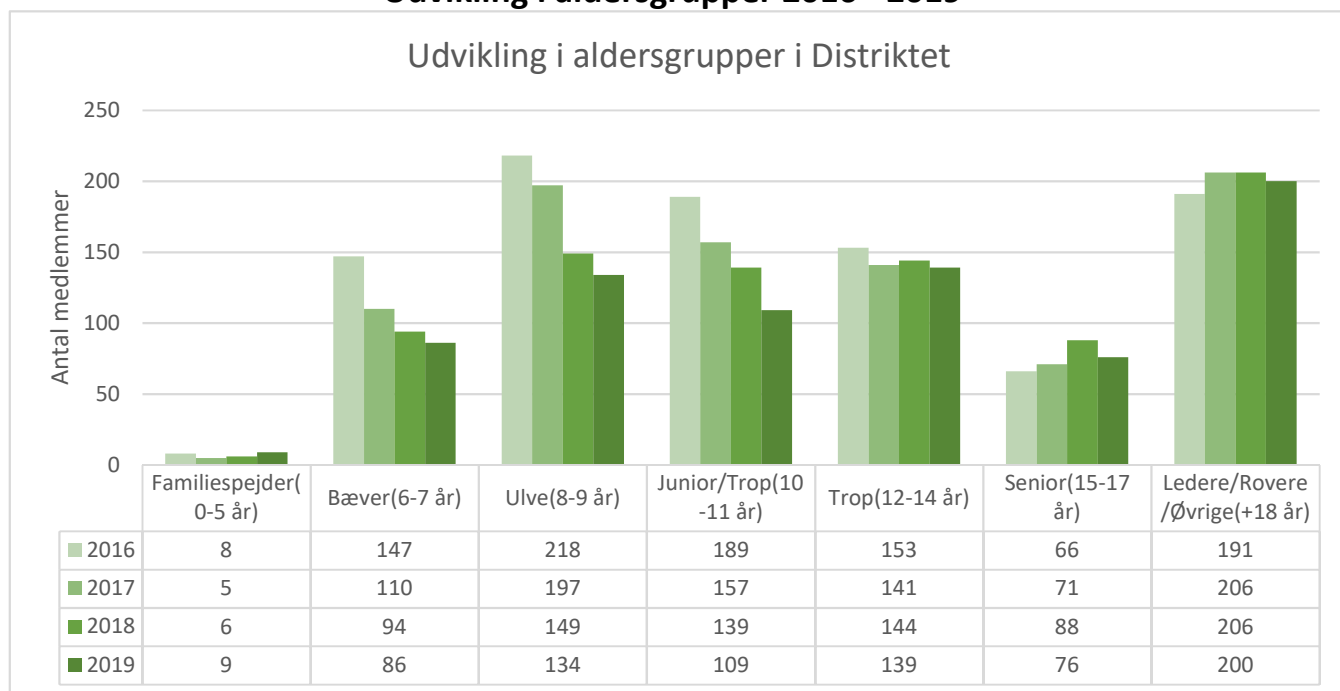
Hærvejens Distrikt

Medlemstal - 2016 - 2019

| | 2019 | +/- 18-19 | 2018 | +/- 17-18 | 2017 | +/-16-17 | 2016 |
|-----------------------------|------------|------------|------------|------------|------------|------------|------------|
| Hærvejens Distrikt | | | | | | | |
| Hærvejens Distrikt | 3 | -2 | 5 | -1 | 6 | 0 | 6 |
| Andst Gruppe | 42 | -1 | 43 | -21 | 64 | 12 | 52 |
| Bække Gruppe | 117 | -7 | 124 | -10 | 134 | -10 | 144 |
| Egtved Gruppe | 128 | 3 | 125 | -21 | 146 | -41 | 187 |
| Hejnsvig Gruppe | 43 | -3 | 46 | -8 | 54 | -6 | 60 |
| Jordrup Gruppe | 43 | -7 | 50 | 6 | 44 | -8 | 52 |
| Læborg Gruppe | 68 | -10 | 78 | -6 | 84 | 12 | 72 |
| Randbøl Gruppe | 49 | -7 | 56 | -7 | 63 | -9 | 72 |
| Vejen Gruppe | 47 | -5 | 52 | 6 | 46 | -7 | 53 |
| Vorbasse Gruppe | 54 | -1 | 55 | -2 | 57 | -2 | 59 |
| Ø. Starup - V. Nebel Gruppe | 59 | -35 | 94 | 6 | 88 | -17 | 105 |
| Ødsted Gruppe | 100 | 2 | 98 | -3 | 101 | -9 | 110 |
| Medlemmer i alt | 753 | -73 | 826 | -61 | 887 | -85 | 972 |



Udvikling i aldersgrupper 2016 - 2019



| | Familie- spejder (0-5 år) | Bæver (6-7 år) | Ulve (8-9 år) | Junior- /Trop (10-11 år) | Trop (12-14 år) | Senior (15-17 år) | Ledere/- Rovere/- Øvrige (+18 år) |
|---|---------------------------------|-------------------|------------------|-----------------------------------|-----------------------|-------------------------|--|
| Hærvejens Distrikt | | | | | | | |
| Hærvejens Distrikt | | | | | | | 3 |
| Andst Gruppe | | 10 | 12 | 7 | 1 | 2 | 10 |
| Bække Gruppe | | 15 | 19 | 13 | 26 | 18 | 26 |
| Egtved Gruppe | | 7 | 7 | 27 | 17 | 26 | 44 |
| Hejnsvig Gruppe | 1 | 11 | 8 | 5 | 5 | 2 | 11 |
| Jordrup Gruppe | | 8 | 13 | 8 | 6 | 1 | 7 |
| Læborg Gruppe | | 7 | 13 | 12 | 13 | 7 | 16 |
| Randbøl Gruppe | | 5 | 9 | 5 | 9 | 9 | 12 |
| Vejen Gruppe | | 3 | 8 | 7 | 13 | 1 | 15 |
| Vorbasse Gruppe | 5 | 1 | 10 | 6 | 17 | 1 | 14 |
| Ø. Starup - V. Nebel Gruppe | 3 | 7 | 9 | 9 | 9 | 4 | 18 |
| Ødsted Gruppe | | 12 | 26 | 10 | 23 | 5 | 24 |
| Medlemmer fordelt på aldersgrupper | 9 | 86 | 134 | 109 | 139 | 76 | 200 |

Til og afgang af medlemmer 2019

| | Nye 2019 | Udmeldt 2019 | +/- 18-19 | 2019 | 2018 |
|-------------------------------------|------------|--------------|------------|------------|------------|
| Hærvejens Distrikt | | | | | |
| Hærvejens Distrikt | 0 | -2 | -2 | 3 | 5 |
| Andst Gruppe | 14 | -15 | -1 | 42 | 43 |
| Bække Gruppe | 14 | -21 | -7 | 117 | 124 |
| Egtved Gruppe | 23 | -20 | 3 | 128 | 125 |
| Hejnsvig Gruppe | 12 | -15 | -3 | 43 | 46 |
| Jordrup Gruppe | 10 | -17 | -7 | 43 | 50 |
| Læborg Gruppe | 16 | -26 | -10 | 68 | 78 |
| Randbøl Gruppe | 9 | -16 | -7 | 49 | 56 |
| Vejen Gruppe | 6 | -11 | -5 | 47 | 52 |
| Vorbasse Gruppe | 13 | -14 | -1 | 54 | 55 |
| Ø. Starup - V. Nebel Gruppe | 12 | -47 | -35 | 59 | 94 |
| Ødsted Gruppe | 24 | -22 | 2 | 100 | 98 |
| Medlemsudvikling 2018 - 2019 | 153 | -226 | -73 | 753 | 826 |

| Korpsmedlemmer 31-12-2019 | 2019 |
|-----------------------------|------------|
| Hærvejens Distrikt | |
| Hærvejens Distrikt | 3 |
| Andst Gruppe | 36 |
| Bække Gruppe | 91 |
| Egtved Gruppe | 109 |
| Hejnsvig Gruppe | 29 |
| Jordrup Gruppe | 32 |
| Læborg Gruppe | 53 |
| Randbøl Gruppe | 44 |
| Vejen Gruppe | 31 |
| Vorbasse Gruppe | 43 |
| Ø. Starup - V. Nebel Gruppe | 52 |
| Ødsted Gruppe | 87 |
| Korpsmedlemmer i alt | 610 |

Udvikling i antal lederfunktioner(roller) og antal ledere(personer)

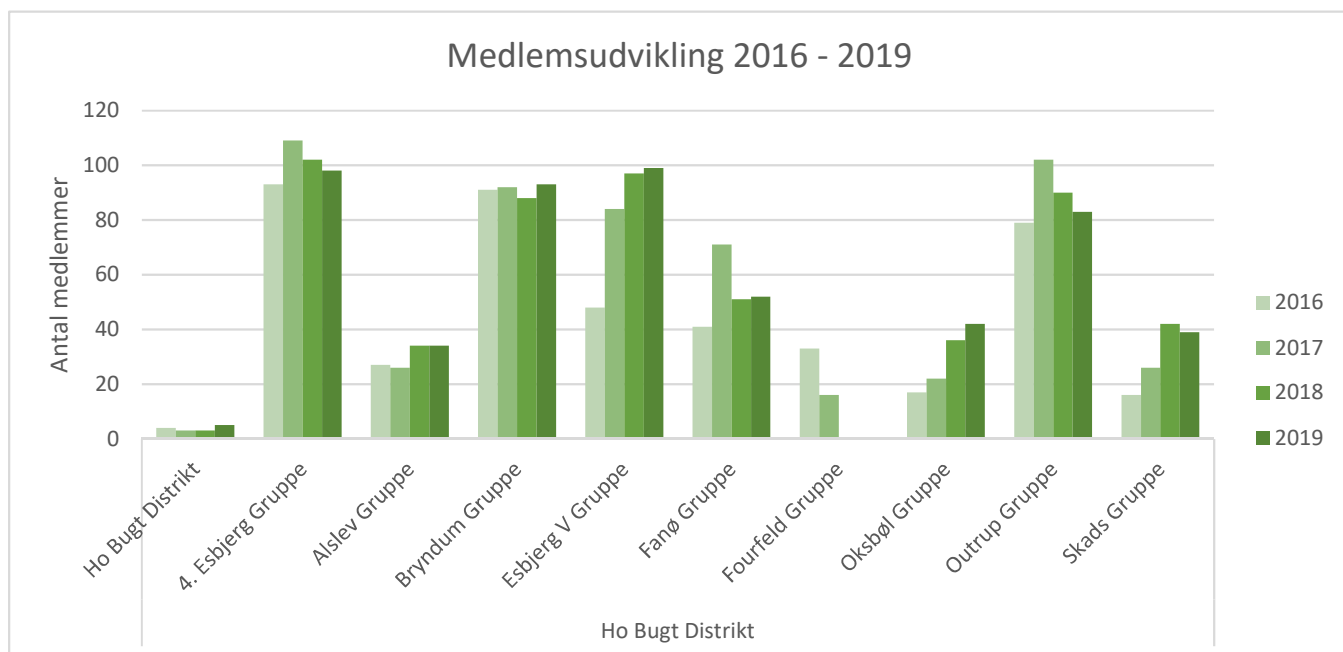
| Lederfunktioner i distriktet | År | | |
|------------------------------|------------|------------|------------|
| | 2019 | 2018 | 2017 |
| Hærvejens Distrikt | | | |
| Distriktschef | 1 | 1 | 1 |
| Distriktsassistent | 7 | 7 | 8 |
| Distrikts-uddannelsesleder | 1 | 1 | 1 |
| Gruppeleder | 11 | 10 | 11 |
| Gruppeassistent | 10 | 13 | 11 |
| Enhedsleder | 61 | 56 | 58 |
| Enhedsassistent | 81 | 96 | 100 |
| Lederfunktioner i alt | 172 | 184 | 190 |

| Medlemmer med lederfunktion | År | | |
|-----------------------------|------------|------------|------------|
| | 2019 | 2018 | 2017 |
| Hærvejens Distrikt | | | |
| Andst Gruppe | 7 | 1 | 1 |
| Bække Gruppe | 11 | 12 | 14 |
| Egtved Gruppe | 18 | 18 | 20 |
| Hejnsvig Gruppe | 8 | 13 | 13 |
| Jordrup Gruppe | 6 | 5 | 5 |
| Læborg Gruppe | 14 | 14 | 12 |
| Randbøl Gruppe | 8 | 9 | 9 |
| Vejen Gruppe | 6 | 9 | 7 |
| Vorbasse Gruppe | 10 | 9 | 9 |
| Ø. Starup - V. Nebel Gruppe | 12 | 11 | 12 |
| Ødsted Gruppe | 15 | 16 | 18 |
| Ledere i alt | 115 | 117 | 120 |

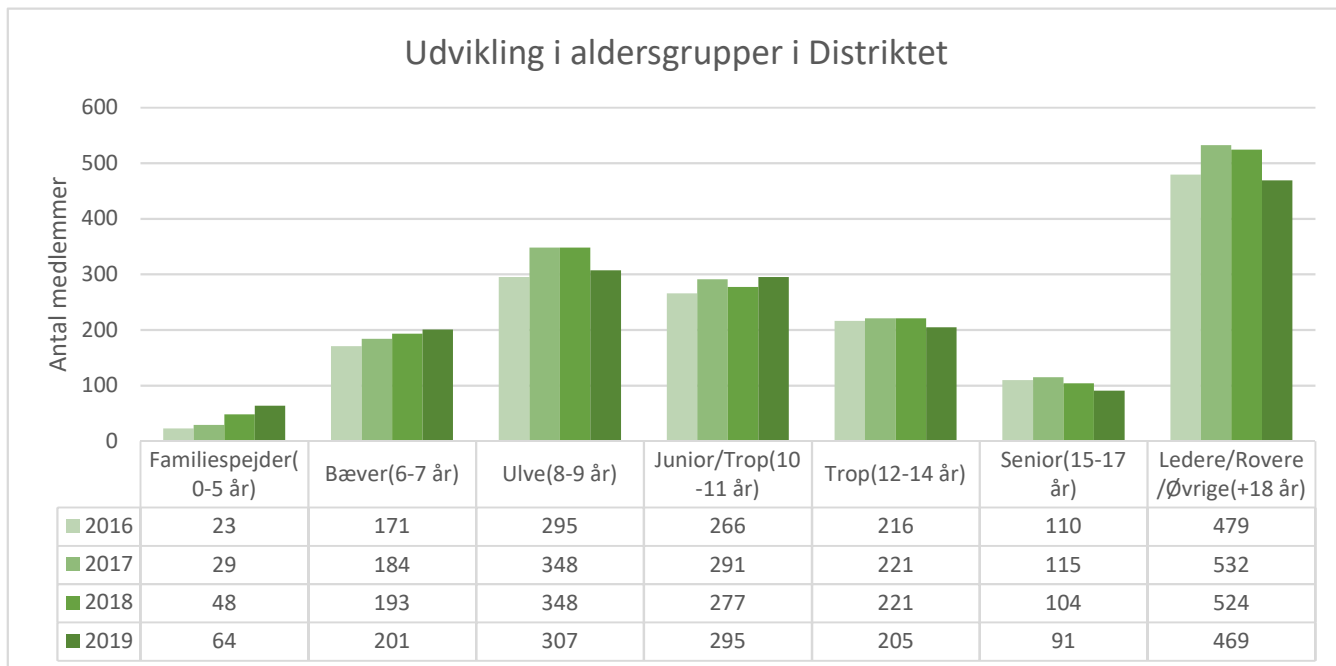
Ho Bugt Distrikt

Medlemstal - 2016 - 2019

| | 2019 | +/- 18-19 | 2018 | +/- 17-18 | 2017 | +/-16-17 | 2016 |
|------------------------|------------|-----------|------------|-----------|------------|------------|------------|
| Ho Bugt Distrikt | | | | | | | |
| Ho Bugt Distrikt | 5 | 2 | 3 | 0 | 3 | -1 | 4 |
| 4. Esbjerg Gruppe | 98 | -4 | 102 | -7 | 109 | 16 | 93 |
| Alslev Gruppe | 34 | 0 | 34 | 8 | 26 | -1 | 27 |
| Bryndum Gruppe | 93 | 5 | 88 | -4 | 92 | 1 | 91 |
| Esbjerg V Gruppe | 99 | 2 | 97 | 13 | 84 | 36 | 48 |
| Fanø Gruppe | 52 | 1 | 51 | -20 | 71 | 30 | 41 |
| Fourfeld Gruppe | 0 | 0 | 0 | -16 | 16 | -17 | 33 |
| Oksbøl Gruppe | 42 | 6 | 36 | 14 | 22 | 5 | 17 |
| Outrup Gruppe | 83 | -7 | 90 | -12 | 102 | 23 | 79 |
| Skads Gruppe | 39 | -3 | 42 | 16 | 26 | 10 | 16 |
| Medlemmer i alt | 545 | 2 | 543 | -8 | 551 | 102 | 449 |



Udvikling i aldersgrupper 2016 - 2019



| | Familie- spejder (0-5 år) | Bæver (6-7 år) | Ulve (8-9 år) | Junior- /Trop (10-11 år) | Trop (12-14 år) | Senior (15-17 år) | Ledere/- Rovere/ Øvrige (+18 år) |
|---|---------------------------------|-------------------|------------------|-----------------------------------|-----------------------|-------------------------|---|
| Ho Bugt Distrikt | | | | | | | |
| Ho Bugt Distrikt | | | | | | | 5 |
| 4. Esbjerg Gruppe | 5 | 8 | 7 | 6 | 16 | 1 | 55 |
| Alslev Gruppe | | 1 | 12 | 4 | 10 | 2 | 5 |
| Bryndum Gruppe | | 15 | 20 | 13 | 12 | 11 | 22 |
| Esbjerg V Gruppe | 1 | 22 | 22 | 24 | 6 | 3 | 21 |
| Fanø Gruppe | 9 | 1 | 8 | 5 | 10 | 8 | 11 |
| Oksbøl Gruppe | 3 | 9 | 11 | 8 | 2 | | 9 |
| Outrup Gruppe | 1 | 10 | 24 | 21 | 10 | 2 | 15 |
| Skads Gruppe | | 4 | 13 | 11 | 2 | 1 | 8 |
| Medlemmer fordelt på aldersgrupper | 19 | 70 | 117 | 92 | 68 | 28 | 151 |

Til og afgang af medlemmer 2019

| | Nye 2019 | Udmeldt 2019 | +/- 18-19 | 2019 | Summen af 2018 |
|-------------------------------------|------------|--------------|-----------|------------|----------------|
| Ho Bugt Distrikt | | | | | |
| Ho Bugt Distrikt | 2 | 0 | 2 | 5 | 3 |
| 4. Esbjerg Gruppe | 24 | -28 | -4 | 98 | 102 |
| Alslev Gruppe | 6 | -6 | 0 | 34 | 34 |
| Bryndum Gruppe | 22 | -17 | 5 | 93 | 88 |
| Esbjerg V Gruppe | 27 | -25 | 2 | 99 | 97 |
| Fanø Gruppe | 31 | -30 | 1 | 52 | 51 |
| Fourfeld Gruppe | 0 | 0 | 0 | 0 | 0 |
| Oksbøl Gruppe | 14 | -8 | 6 | 42 | 36 |
| Outrup Gruppe | 21 | -28 | -7 | 83 | 90 |
| Skads Gruppe | 12 | -15 | -3 | 39 | 42 |
| Medlemsudvikling 2018 - 2019 | 159 | -157 | 2 | 545 | 543 |

| Korpsmedlemmer 31-12-2019 | 2019 |
|-----------------------------|------------|
| Ho Bugt Distrikt | |
| Ho Bugt Distrikt | 4 |
| 4. Esbjerg Gruppe | 69 |
| Alslev Gruppe | 25 |
| Bryndum Gruppe | 74 |
| Esbjerg V Gruppe | 76 |
| Fanø Gruppe | 50 |
| Oksbøl Gruppe | 33 |
| Outrup Gruppe | 72 |
| Skads Gruppe | 32 |
| Korpsmedlemmer i alt | 435 |

Udvikling i antal lederfunktioner(roller) og antal ledere(personer)

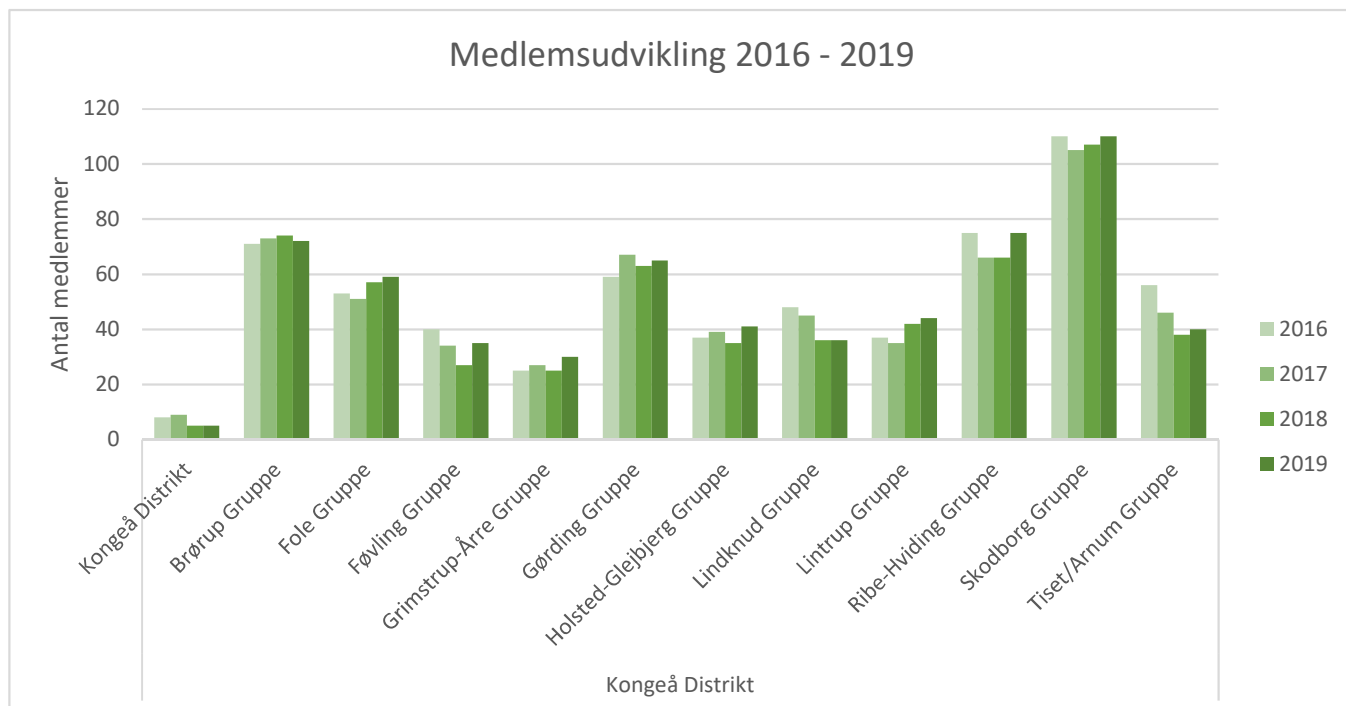
| Lederfunktioner i distriktet | År | | |
|------------------------------|-----------|------------|------------|
| | 2019 | 2018 | 2017 |
| Ho Bugt Distrikt | | | |
| Distriktschef | 1 | 1 | 1 |
| Distriktsassistent | 4 | 3 | 3 |
| Distrikts-uddannelsesleder | 1 | 1 | 1 |
| Gruppeleder | 8 | 8 | 8 |
| Gruppeassistent | 3 | 4 | 5 |
| Enhedsleder | 41 | 35 | 35 |
| Enhedsassistent | 37 | 49 | 50 |
| Lederfunktioner i alt | 95 | 101 | 103 |

| Medlemmer med lederfunktion | År | | |
|-----------------------------|-----------|-----------|-----------|
| | 2019 | 2018 | 2017 |
| Ho Bugt Distrikt | | | |
| 4. Esbjerg Gruppe | 10 | 12 | 10 |
| Alslev Gruppe | 2 | 1 | 1 |
| Bryndum Gruppe | 14 | 16 | 16 |
| Esbjerg V Gruppe | 17 | 14 | 12 |
| Fanø Gruppe | 7 | 10 | 12 |
| Oksbøl Gruppe | 5 | 4 | 4 |
| Outrup Gruppe | 8 | 9 | 7 |
| Skads Gruppe | 6 | 6 | 10 |
| Ledere i alt | 69 | 72 | 72 |

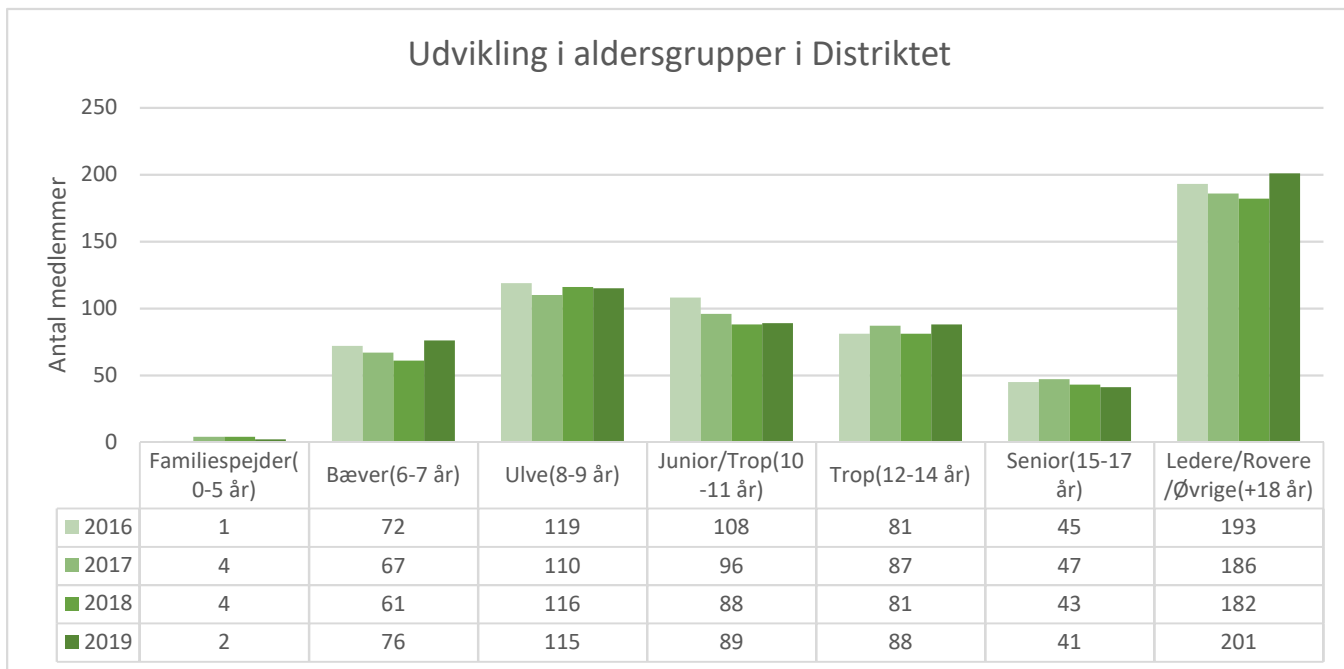
Kongeå Distrikt

Medlemstal - 2016 - 2019

| | 2019 | +/- 18-19 | 2018 | +/- 17-18 | 2017 | +/-16-17 | 2016 |
|--------------------------|------------|-----------|------------|------------|------------|------------|------------|
| Kongeå Distrikt | | | | | | | |
| Kongeå Distrikt | 5 | 0 | 5 | -4 | 9 | 1 | 8 |
| Brørup Gruppe | 72 | -2 | 74 | 1 | 73 | 2 | 71 |
| Fole Gruppe | 59 | 2 | 57 | 6 | 51 | -2 | 53 |
| Føvling Gruppe | 35 | 8 | 27 | -7 | 34 | -6 | 40 |
| Grimstrup-Årre Gruppe | 30 | 5 | 25 | -2 | 27 | 2 | 25 |
| Gørding Gruppe | 65 | 2 | 63 | -4 | 67 | 8 | 59 |
| Holsted-Glejbjerg Gruppe | 41 | 6 | 35 | -4 | 39 | 2 | 37 |
| Lindknud Gruppe | 36 | 0 | 36 | -9 | 45 | -3 | 48 |
| Lintrup Gruppe | 44 | 2 | 42 | 7 | 35 | -2 | 37 |
| Ribe-Hviding Gruppe | 75 | 9 | 66 | 0 | 66 | -9 | 75 |
| Skodborg Gruppe | 110 | 3 | 107 | 2 | 105 | -5 | 110 |
| Tiset/Arnum Gruppe | 40 | 2 | 38 | -8 | 46 | -10 | 56 |
| Medlemmer i alt | 612 | 37 | 575 | -22 | 597 | -22 | 619 |



Udvikling i aldersgrupper 2016 - 2019



| | Familie- spejder (0-5 år) | Bæver (6-7 år) | Ulve (8-9 år) | Junior- /Trop (10-11 år) | Trop (12-14 år) | Senior (15-17 år) | Ledere/- Rovere/- Øvrige (+18 år) |
|---|---------------------------------|-------------------|------------------|-----------------------------------|-----------------------|-------------------------|--|
| Kongeå Distrikt | | | | | | | |
| Kongeå Distrikt | | | | | | | 5 |
| Brørup Gruppe | | 11 | 13 | 9 | 12 | 3 | 24 |
| Fole Gruppe | 1 | 5 | 12 | 8 | 13 | 3 | 17 |
| Føvling Gruppe | | 4 | 6 | 5 | 5 | 5 | 10 |
| Grimstrup-Årre Gruppe | | 4 | 10 | 1 | 1 | | 14 |
| Gørding Gruppe | | 15 | 20 | 7 | 2 | 6 | 15 |
| Holsted-Glejbjerg Gruppe | | 7 | 1 | 6 | 9 | 4 | 14 |
| Lindknud Gruppe | | 1 | 10 | 10 | 7 | 1 | 7 |
| Lintrup Gruppe | | 4 | 5 | 2 | 8 | 4 | 21 |
| Ribe-Hviding Gruppe | | 7 | 14 | 10 | 12 | 3 | 29 |
| Skodborg Gruppe | | 17 | 18 | 22 | 13 | 9 | 31 |
| Tiset/Arnum Gruppe | 1 | 1 | 6 | 9 | 6 | 3 | 14 |
| Medlemmer fordelt på aldersgrupper | 2 | 76 | 115 | 89 | 88 | 41 | 201 |

Til og afgang af medlemmer 2019

| Nye 2019 | Udmeldt +/- 18-19 2019 | 2019 | 2018 |
|----------|------------------------|------|------|
|----------|------------------------|------|------|

| Kongeå Distrikt | | | | | |
|-------------------------------------|------------|------------|-----------|------------|------------|
| Kongeå Distrikt | 1 | -1 | 0 | 5 | 5 |
| Brørup Gruppe | 15 | -17 | -2 | 72 | 74 |
| Fole Gruppe | 8 | -6 | 2 | 59 | 57 |
| Føvling Gruppe | 12 | -4 | 8 | 35 | 27 |
| Grimstrup-Årre Gruppe | 11 | -6 | 5 | 30 | 25 |
| Gørding Gruppe | 14 | -12 | 2 | 65 | 63 |
| Holsted-Glejbjerg Gruppe | 8 | -2 | 6 | 41 | 35 |
| Lindknud Gruppe | 7 | -7 | 0 | 36 | 36 |
| Lintrup Gruppe | 8 | -6 | 2 | 44 | 42 |
| Ribe-Hviding Gruppe | 14 | -5 | 9 | 75 | 66 |
| Skodborg Gruppe | 24 | -21 | 3 | 110 | 107 |
| Tiset/Arnum Gruppe | 7 | -5 | 2 | 40 | 38 |
| Medlemsudvikling 2018 - 2019 | 129 | -92 | 37 | 612 | 575 |

| Korpsmedlemmer 31-12-2019 | 2019 |
|-----------------------------|------------|
| Kongeå Distrikt | 5 |
| Brørup Gruppe | 60 |
| Fole Gruppe | 55 |
| Føvling Gruppe | 29 |
| Grimstrup-Årre Gruppe | 28 |
| Gørding Gruppe | 39 |
| Holsted-Glejbjerg Gruppe | 31 |
| Lindknud Gruppe | 31 |
| Lintrup Gruppe | 37 |
| Ribe-Hviding Gruppe | 61 |
| Skodborg Gruppe | 76 |
| Tiset/Arnum Gruppe | 38 |
| Korpsmedlemmer i alt | 490 |

Udvikling i antal lederfunktioner(roller) og antal ledere(personer)

| | År | | |
|------------------------------|------|------|------|
| Lederfunktioner i distriktet | 2019 | 2018 | 2017 |
| | | | |

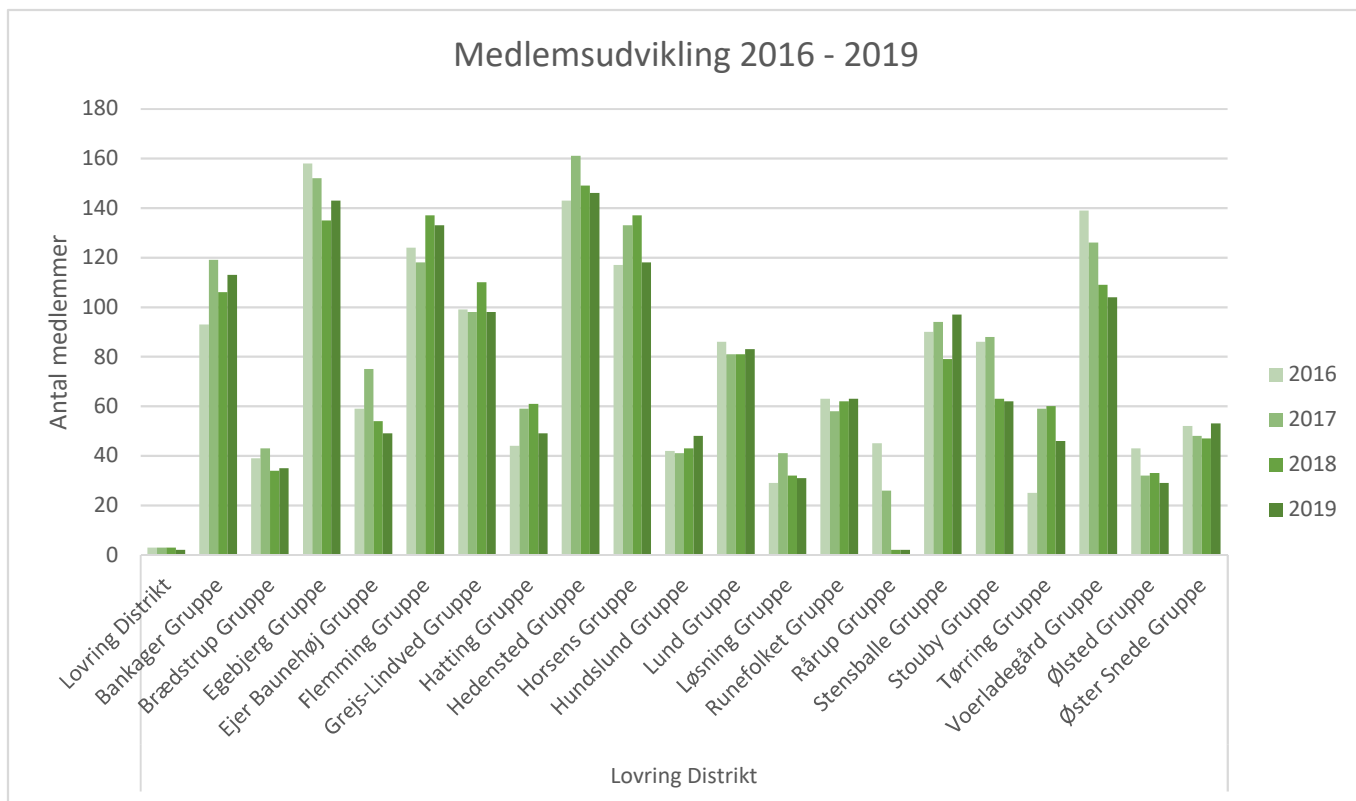
| Kongeå Distrikt | | | |
|------------------------------|------------|------------|------------|
| Distriktschef | 1 | 1 | 1 |
| Distriktsassistent | 3 | 3 | 3 |
| Distrikts-uddannelsesleder | 1 | 1 | 1 |
| Gruppeleder | 11 | 11 | 11 |
| Gruppeassistent | 6 | 4 | 4 |
| Enhedsleder | 54 | 52 | 49 |
| Enhedsassistent | 59 | 59 | 59 |
| Lederfunktioner i alt | 135 | 131 | 128 |

| Medlemmer med lederfunktion | År | | |
|-----------------------------|-----------|-----------|-----------|
| | 2019 | 2018 | 2017 |
| Kongeå Distrikt | | | |
| Brørup Gruppe | 12 | 16 | 9 |
| Fole Gruppe | 9 | 8 | 8 |
| Føvling Gruppe | 2 | 2 | 6 |
| Grimstrup-Årre Gruppe | 7 | 6 | 7 |
| Gørding Gruppe | 9 | 10 | 8 |
| Holsted-Glejbjerg Gruppe | 4 | 3 | 3 |
| Lindknud Gruppe | 4 | 4 | 3 |
| Lintrup Gruppe | 8 | 2 | 2 |
| Ribe-Hviding Gruppe | 12 | 14 | 13 |
| Skodborg Gruppe | 19 | 16 | 15 |
| Tiset/Arnum Gruppe | 13 | 11 | 12 |
| Ledere i alt | 99 | 92 | 86 |

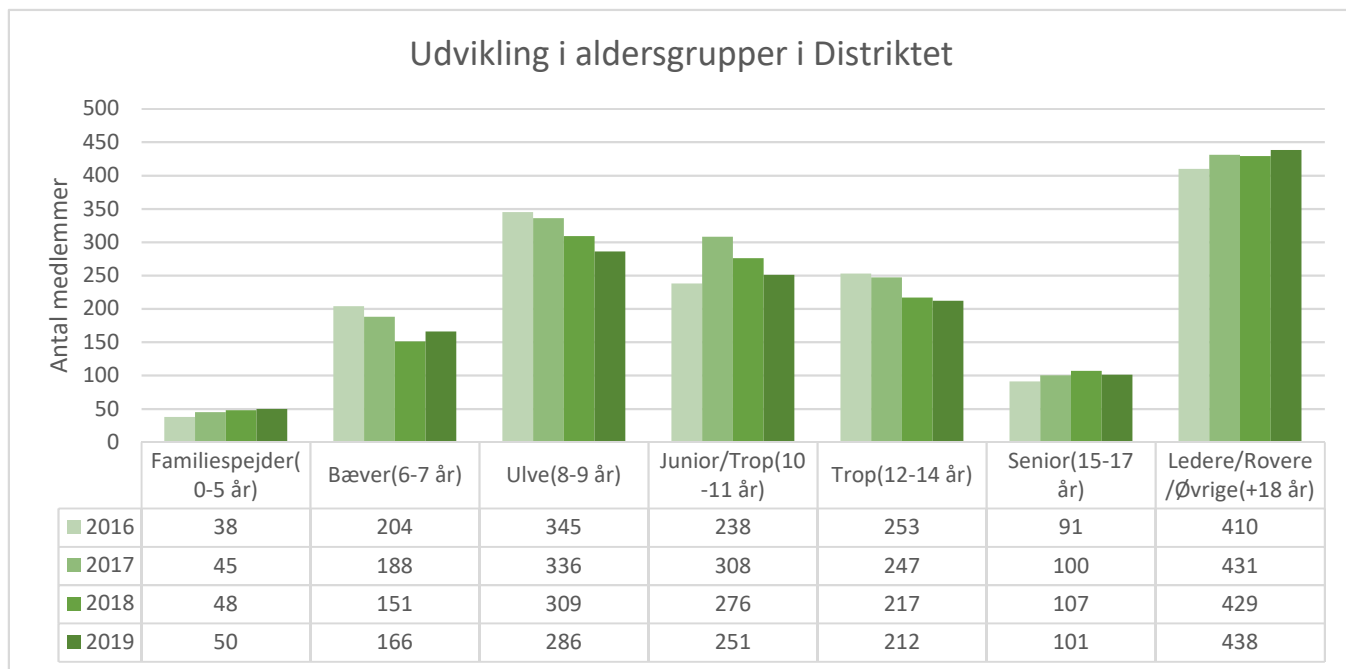
Lovring Distrikt

Medlemstal - 2016 - 2019

| | 2019 | +/- 18-19 | 2018 | +/- 17-18 | 2017 | +/-16-17 | 2016 |
|-------------------------|--------------|------------|--------------|-------------|--------------|-----------|--------------|
| Lovring Distrikt | | | | | | | |
| Lovring Distrikt | 2 | -1 | 3 | 0 | 3 | 0 | 3 |
| Bankager Gruppe | 113 | 7 | 106 | -13 | 119 | 26 | 93 |
| Brædstrup Gruppe | 35 | 1 | 34 | -9 | 43 | 4 | 39 |
| Egebjerg Gruppe | 143 | 8 | 135 | -17 | 152 | -6 | 158 |
| Ejer Baunehøj Gruppe | 49 | -5 | 54 | -21 | 75 | 16 | 59 |
| Flemming Gruppe | 133 | -4 | 137 | 19 | 118 | -6 | 124 |
| Grejs-Lindved Gruppe | 98 | -12 | 110 | 12 | 98 | -1 | 99 |
| Hatting Gruppe | 49 | -12 | 61 | 2 | 59 | 15 | 44 |
| Hedensted Gruppe | 146 | -3 | 149 | -12 | 161 | 18 | 143 |
| Horsens Gruppe | 118 | -19 | 137 | 4 | 133 | 16 | 117 |
| Hundslund Gruppe | 48 | 5 | 43 | 2 | 41 | -1 | 42 |
| Lund Gruppe | 83 | 2 | 81 | 0 | 81 | -5 | 86 |
| Løsning Gruppe | 31 | -1 | 32 | -9 | 41 | 12 | 29 |
| Runefolket Gruppe | 63 | 1 | 62 | 4 | 58 | -5 | 63 |
| Rårup Gruppe | 2 | 0 | 2 | -24 | 26 | -19 | 45 |
| Stensballe Gruppe | 97 | 18 | 79 | -15 | 94 | 4 | 90 |
| Stouby Gruppe | 62 | -1 | 63 | -25 | 88 | 2 | 86 |
| Tørring Gruppe | 46 | -14 | 60 | 1 | 59 | 34 | 25 |
| Voerladegård Gruppe | 104 | -5 | 109 | -17 | 126 | -13 | 139 |
| Ølsted Gruppe | 29 | -4 | 33 | 1 | 32 | -11 | 43 |
| Øster Snede Gruppe | 53 | 6 | 47 | -1 | 48 | -4 | 52 |
| Medlemmer i alt | 1.504 | -33 | 1.537 | -118 | 1.655 | 76 | 1.579 |



Udvikling i aldersgrupper 2016 - 2019



| | Familie- spejder (0-5 år) | Bæver (6-7 år) | Ulve (8-9 år) | Junior- /Trop (10-11 år) | Trop (12-14 år) | Senior (15-17 år) | Ledere/- Rovere/ Øvrige (+18 år) |
|---|---------------------------------|-------------------|------------------|-----------------------------------|-----------------------|-------------------------|---|
| Lovring Distrikt | | | | | | | |
| Lovring Distrikt | | | | | | | 2 |
| Bankager Gruppe | 4 | 8 | 20 | 9 | 8 | 15 | 49 |
| Brædstrup Gruppe | 2 | 6 | 9 | 7 | 5 | 1 | 5 |
| Egebjerg Gruppe | 6 | 26 | 18 | 21 | 11 | 11 | 50 |
| Ejer Baunehøj Gruppe | 5 | 6 | 5 | 9 | 6 | 1 | 17 |
| Flemming Gruppe | 4 | 20 | 18 | 26 | 19 | 10 | 36 |
| Grejs-Lindved Gruppe | | 17 | 17 | 15 | 15 | 6 | 28 |
| Hatting Gruppe | | 5 | 15 | 7 | 11 | 2 | 9 |
| Hedensted Gruppe | 6 | 3 | 28 | 28 | 30 | 11 | 40 |
| Horsens Gruppe | 3 | 10 | 22 | 13 | 10 | 3 | 57 |
| Hundslund Gruppe | 5 | 12 | 8 | 10 | 5 | | 8 |
| Lund Gruppe | | 15 | 26 | 12 | 8 | 6 | 16 |
| Løsning Gruppe | 1 | 3 | 6 | 7 | 1 | 1 | 12 |
| Runefolket Gruppe | | 4 | 12 | 16 | 18 | 6 | 7 |
| Rårup Gruppe | | | | | | | 2 |
| Stensballe Gruppe | 2 | 7 | 19 | 22 | 14 | 7 | 26 |
| Stouby Gruppe | 7 | 10 | 13 | 14 | 4 | 1 | 13 |
| Tørring Gruppe | | 2 | 15 | 8 | 9 | 2 | 10 |
| Voerladegård Gruppe | 5 | 12 | 23 | 9 | 15 | 10 | 30 |
| Ølsted Gruppe | | | 4 | 6 | 8 | 5 | 6 |
| Øster Snede Gruppe | | | 8 | 12 | 15 | 3 | 15 |
| Medlemmer fordelt på aldersgrupper | 50 | 166 | 286 | 251 | 212 | 101 | 438 |

Til og afgang af medlemmer 2019

| | | | | |
|----------|--------------|-----------|------|------|
| Nye 2019 | Udmeldt 2019 | +/- 18-19 | 2019 | 2018 |
| | | | | |

| Lovring Distrikt | | | | | |
|-------------------------------------|--------------|-------------|------------|--------------|--------------|
| Lovring Distrikt | 0 | -1 | -1 | 2 | 3 |
| Bankager Gruppe | 21 | -14 | 7 | 113 | 106 |
| Brædstrup Gruppe | 14 | -13 | 1 | 35 | 34 |
| Egebjerg Gruppe | 34 | -26 | 8 | 143 | 135 |
| Ejer Baunehøj Gruppe | 10 | -15 | -5 | 49 | 54 |
| Flemming Gruppe | 21 | -25 | -4 | 133 | 137 |
| Grejs-Lindved Gruppe | 22 | -34 | -12 | 98 | 110 |
| Hatting Gruppe | 8 | -20 | -12 | 49 | 61 |
| Hedensted Gruppe | 34 | -37 | -3 | 146 | 149 |
| Horsens Gruppe | 27 | -46 | -19 | 118 | 137 |
| Hundslund Gruppe | 21 | -16 | 5 | 48 | 43 |
| Lund Gruppe | 18 | -16 | 2 | 83 | 81 |
| Løsning Gruppe | 11 | -12 | -1 | 31 | 32 |
| Runefolket Gruppe | 11 | -10 | 1 | 63 | 62 |
| Rårup Gruppe | 0 | 0 | 0 | 2 | 2 |
| Stensballe Gruppe | 34 | -16 | 18 | 97 | 79 |
| Stouby Gruppe | 16 | -17 | -1 | 62 | 63 |
| Tørring Gruppe | 0 | -14 | -14 | 46 | 60 |
| Voerladegård Gruppe | 28 | -33 | -5 | 104 | 109 |
| Ølsted Gruppe | 1 | -5 | -4 | 29 | 33 |
| Øster Snede Gruppe | 15 | -9 | 6 | 53 | 47 |
| Medlemsudvikling 2018 - 2019 | 346 | -379 | -33 | 1.504 | 1.537 |
| Korpsmedlemmer 31-12-2019 | 2019 | | | | |
| Lovring Distrikt | | | | | |
| Lovring Distrikt | 2 | | | | |
| Bankager Gruppe | 103 | | | | |
| Brædstrup Gruppe | 27 | | | | |
| Egebjerg Gruppe | 122 | | | | |
| Ejer Baunehøj Gruppe | 41 | | | | |
| Flemming Gruppe | 121 | | | | |
| Grejs-Lindved Gruppe | 73 | | | | |
| Hatting Gruppe | 39 | | | | |
| Hedensted Gruppe | 109 | | | | |
| Horsens Gruppe | 100 | | | | |
| Hundslund Gruppe | 41 | | | | |
| Lund Gruppe | 76 | | | | |
| Løsning Gruppe | 26 | | | | |
| Runefolket Gruppe | 46 | | | | |
| Rårup Gruppe | 2 | | | | |
| Stensballe Gruppe | 72 | | | | |
| Stouby Gruppe | 45 | | | | |
| Tørring Gruppe | 33 | | | | |
| Voerladegård Gruppe | 87 | | | | |
| Ølsted Gruppe | 13 | | | | |
| Øster Snede Gruppe | 41 | | | | |
| Korpsmedlemmer i alt | 1.219 | | | | |

Udvikling i antal lederfunktioner(roller) og antal ledere(personer)

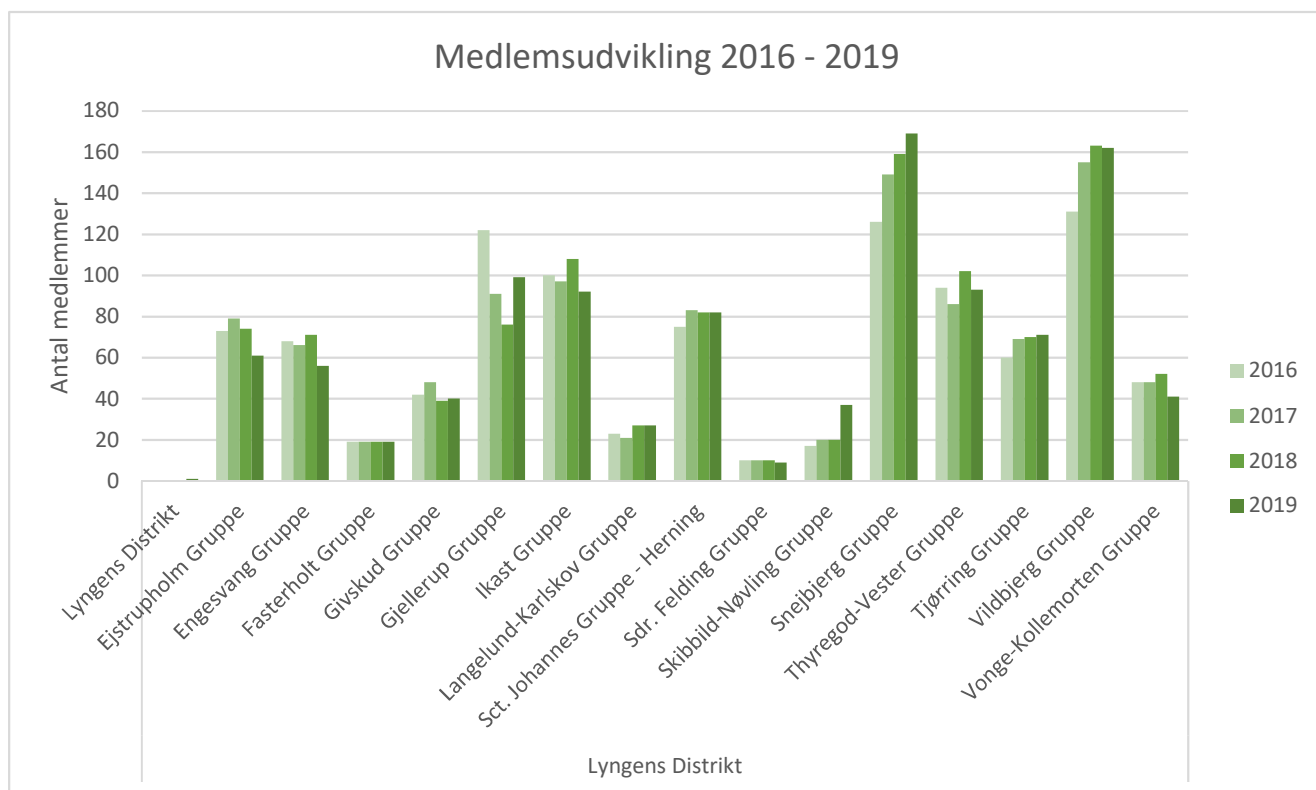
| Lederfunktioner i distriktet | År | | |
|------------------------------|------------|------------|------------|
| | 2019 | 2018 | 2017 |
| Lovring Distrikt | | | |
| Distriktschef | 1 | 1 | 1 |
| Distriktsassistent | 2 | 2 | 3 |
| Distrikts-uddannelsesleder | 1 | 1 | 1 |
| Gruppeleder | 20 | 20 | 20 |
| Gruppeassistent | 24 | 18 | 18 |
| Enhedsleder | 126 | 131 | 127 |
| Enhedsassistent | 166 | 163 | 161 |
| Lederfunktioner i alt | 340 | 336 | 331 |

| Medlemmer med lederfunktion | År | | |
|-----------------------------|------------|------------|------------|
| | 2019 | 2018 | 2017 |
| Lovring Distrikt | | | |
| Bankager Gruppe | 17 | 18 | 27 |
| Brædstrup Gruppe | 6 | 3 | 3 |
| Egebjerg Gruppe | 26 | 26 | 24 |
| Ejer Baunehøj Gruppe | 8 | 10 | 10 |
| Flemming Gruppe | 30 | 26 | 23 |
| Grejs-Lindved Gruppe | 14 | 10 | 13 |
| Hatting Gruppe | 8 | 8 | 8 |
| Hedensted Gruppe | 13 | 23 | 21 |
| Horsens Gruppe | 25 | 25 | 22 |
| Hundslund Gruppe | 6 | 7 | 5 |
| Lund Gruppe | 16 | 15 | 13 |
| Løsning Gruppe | 8 | 9 | 9 |
| Runefolket Gruppe | 8 | 9 | 8 |
| Rårup Gruppe | 1 | 1 | 2 |
| Stensballe Gruppe | 17 | 10 | 12 |
| Stouby Gruppe | 8 | 10 | 11 |
| Tørring Gruppe | 6 | 7 | 7 |
| Voerladegård Gruppe | 19 | 20 | 20 |
| Ølsted Gruppe | 5 | 5 | 5 |
| Øster Snede Gruppe | 8 | 5 | 7 |
| Ledere i alt | 249 | 247 | 250 |

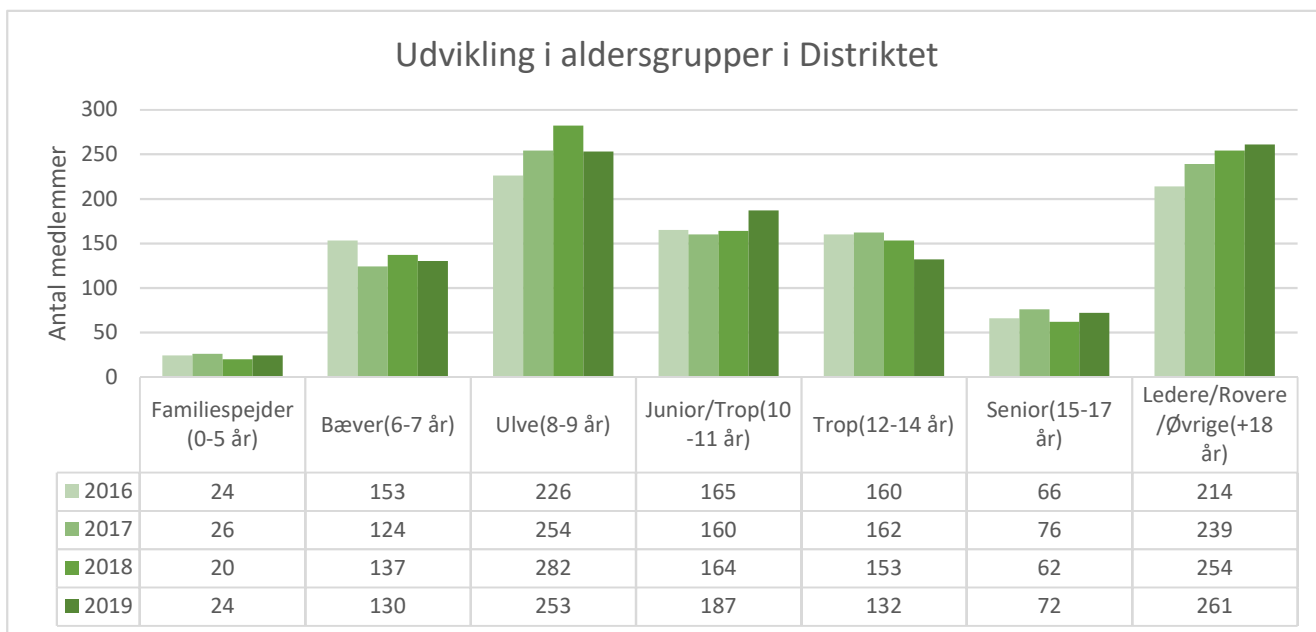
Lyngens Distrikt

Medlemstal - 2016 - 2019

| | 2019 | +/- 18-19 | 2018 | +/- 17-18 | 2017 | +/-16-17 | 2016 |
|--------------------------------|--------------|------------|--------------|-----------|--------------|-----------|--------------|
| Lyngens Distrikt | | | | | | | |
| Lyngens Distrikt | 1 | 1 | 0 | 0 | 0 | 0 | 0 |
| Ejstrupholm Gruppe | 61 | -13 | 74 | -5 | 79 | 6 | 73 |
| Engesvang Gruppe | 56 | -15 | 71 | 5 | 66 | -2 | 68 |
| Fasterholt Gruppe | 19 | 0 | 19 | 0 | 19 | 0 | 19 |
| Givskud Gruppe | 40 | 1 | 39 | -9 | 48 | 6 | 42 |
| Gjellerup Gruppe | 99 | 23 | 76 | -15 | 91 | -31 | 122 |
| Ikast Gruppe | 92 | -16 | 108 | 11 | 97 | -3 | 100 |
| Langelund-Karlskov Gruppe | 27 | 0 | 27 | 6 | 21 | -2 | 23 |
| Sct. Johannes Gruppe - Herning | 82 | 0 | 82 | -1 | 83 | 8 | 75 |
| Sdr. Felding Gruppe | 9 | -1 | 10 | 0 | 10 | 0 | 10 |
| Skibbild-Nøvling Gruppe | 37 | 17 | 20 | 0 | 20 | 3 | 17 |
| Snebjerg Gruppe | 169 | 10 | 159 | 10 | 149 | 23 | 126 |
| Thyregod-Vester Gruppe | 93 | -9 | 102 | 16 | 86 | -8 | 94 |
| Tjørring Gruppe | 71 | 1 | 70 | 1 | 69 | 9 | 60 |
| Vildbjerg Gruppe | 162 | -1 | 163 | 8 | 155 | 24 | 131 |
| Vonge-Kollemorten Gruppe | 41 | -11 | 52 | 4 | 48 | 0 | 48 |
| Medlemmer i alt | 1.059 | -13 | 1.072 | 31 | 1.041 | 33 | 1.008 |



Udvikling i aldersgrupper 2016 - 2019



| | Familie- spejder (0-5 år) | Bæver (6-7 år) | Ulve (8-9 år) | Junior- /Trop (10-11 år) | Trop (12-14 år) | Senior (15-17 år) | Ledere/- Rovere/- Øvrige (+18 år) |
|---|---------------------------------|-------------------|------------------|-----------------------------------|-----------------------|-------------------------|--|
| Lyngens Distrikt | | | | | | | |
| Lyngens Distrikt | | | | | | | 1 |
| Ejstrupholm Gruppe | 3 | 4 | 11 | 7 | 8 | 2 | 26 |
| Engesvang Gruppe | | 1 | 23 | 7 | 6 | 6 | 13 |
| Fasterholt Gruppe | | | 3 | 5 | 1 | 3 | 7 |
| Givskud Gruppe | | 4 | 13 | 7 | 8 | 3 | 5 |
| Gjellerup Gruppe | 2 | 13 | 30 | 28 | 11 | 3 | 12 |
| Ikast Gruppe | | 9 | 20 | 12 | 14 | 16 | 21 |
| Langelund-Karlskov Gruppe | | | 7 | 1 | | 3 | 16 |
| Sct. Johannes Gruppe - Herning | 7 | 14 | 18 | 8 | 12 | 3 | 20 |
| Sdr. Felding Gruppe | | | | | 2 | 3 | 4 |
| Skibbild-Nøvling Gruppe | | 8 | 10 | 5 | 4 | | 10 |
| Snebjerg Gruppe | 12 | 36 | 41 | 26 | 21 | 2 | 31 |
| Thyregod-Vester Gruppe | | 13 | 12 | 18 | 11 | 9 | 30 |
| Tjørring Gruppe | | 3 | 7 | 25 | 7 | 10 | 19 |
| Vildbjerg Gruppe | | 20 | 49 | 29 | 24 | 7 | 33 |
| Vonge-Kolleporten Gruppe | | 5 | 9 | 9 | 3 | 2 | 13 |
| Medlemmer fordelt på aldersgrupper | 24 | 130 | 253 | 187 | 132 | 72 | 261 |

Til og afgang af medlemmer 2019

| | | | |
|----------|------------------------|------|------|
| Nye 2019 | Udmeldt +/- 18-19 2019 | 2019 | 2018 |
|----------|------------------------|------|------|

| Lyngens Distrikt | | | | | |
|-------------------------------------|------------|-------------|------------|--------------|--------------|
| Lyngens Distrikt | 1 | 0 | 1 | 1 | 0 |
| Ejstrupholm Gruppe | 12 | -25 | -13 | 61 | 74 |
| Engesvang Gruppe | 6 | -21 | -15 | 56 | 71 |
| Fasterholt Gruppe | 0 | 0 | 0 | 19 | 19 |
| Givskud Gruppe | 9 | -8 | 1 | 40 | 39 |
| Gjellerup Gruppe | 39 | -16 | 23 | 99 | 76 |
| Ikast Gruppe | 16 | -32 | -16 | 92 | 108 |
| Langelund-Karlskov Gruppe | 4 | -4 | 0 | 27 | 27 |
| Sct. Johannes Gruppe - Herning | 13 | -13 | 0 | 82 | 82 |
| Sdr. Felding Gruppe | 0 | -1 | -1 | 9 | 10 |
| Skibbild-Nøvling Gruppe | 18 | -1 | 17 | 37 | 20 |
| Snebjerg Gruppe | 38 | -28 | 10 | 169 | 159 |
| Thyregod-Vester Gruppe | 11 | -20 | -9 | 93 | 102 |
| Tjørring Gruppe | 11 | -10 | 1 | 71 | 70 |
| Vildbjerg Gruppe | 39 | -40 | -1 | 162 | 163 |
| Vonge-Kollemorten Gruppe | 9 | -20 | -11 | 41 | 52 |
| Medlemsudvikling 2018 - 2019 | 226 | -239 | -13 | 1.059 | 1.072 |

| Korpsmedlemmer 31-12-2019 | 2019 |
|--------------------------------|------------|
| Lyngens Distrikt | 1 |
| Ejstrupholm Gruppe | 50 |
| Engesvang Gruppe | 42 |
| Givskud Gruppe | 27 |
| Gjellerup Gruppe | 79 |
| Ikast Gruppe | 82 |
| Langelund-Karlskov Gruppe | 26 |
| Sct. Johannes Gruppe - Herning | 69 |
| Skibbild-Nøvling Gruppe | 34 |
| Snebjerg Gruppe | 128 |
| Thyregod-Vester Gruppe | 73 |
| Tjørring Gruppe | 55 |
| Vildbjerg Gruppe | 149 |
| Vonge-Kollemorten Gruppe | 29 |
| Korpsmedlemmer i alt | 844 |

Udvikling i antal lederfunktioner(roller) og antal ledere(personer)

| | År | | |
|------------------------------|------|------|------|
| Lederfunktioner i distriktet | 2019 | 2018 | 2017 |
| | | | |

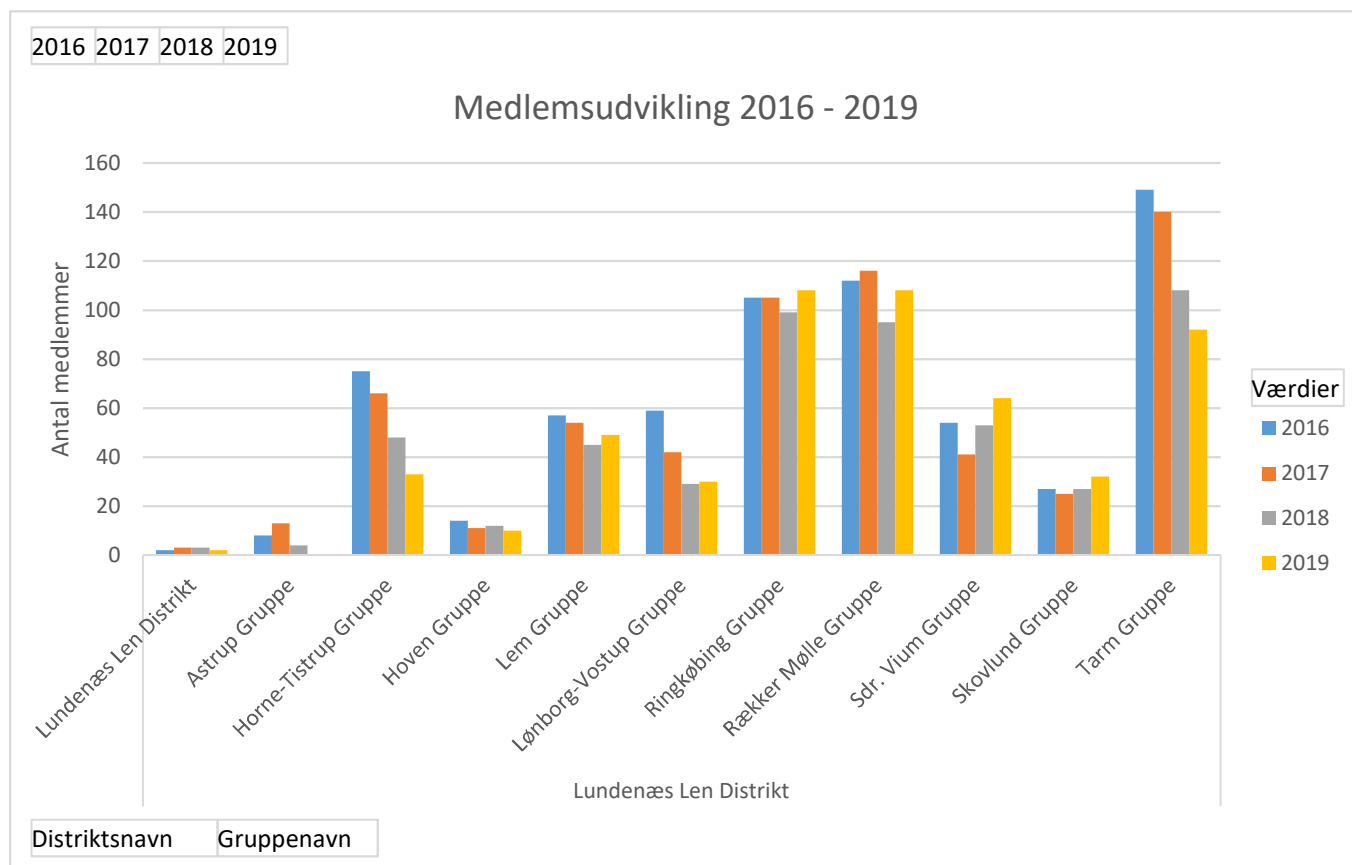
Lyngens Distrikt

| Lyngens Distrikt | | | |
|------------------------------|------------|------------|------------|
| Distriktschef | 1 | 1 | 1 |
| Distriktsassistent | 3 | 4 | 5 |
| Distrikts-uddannelsesleder | 1 | 1 | 1 |
| Gruppeleder | 13 | 15 | 13 |
| Gruppeassistent | 5 | 7 | 10 |
| Enhedsleder | 71 | 73 | 76 |
| Enhedsassistent | 126 | 135 | 124 |
| Lederfunktioner i alt | 220 | 236 | 230 |

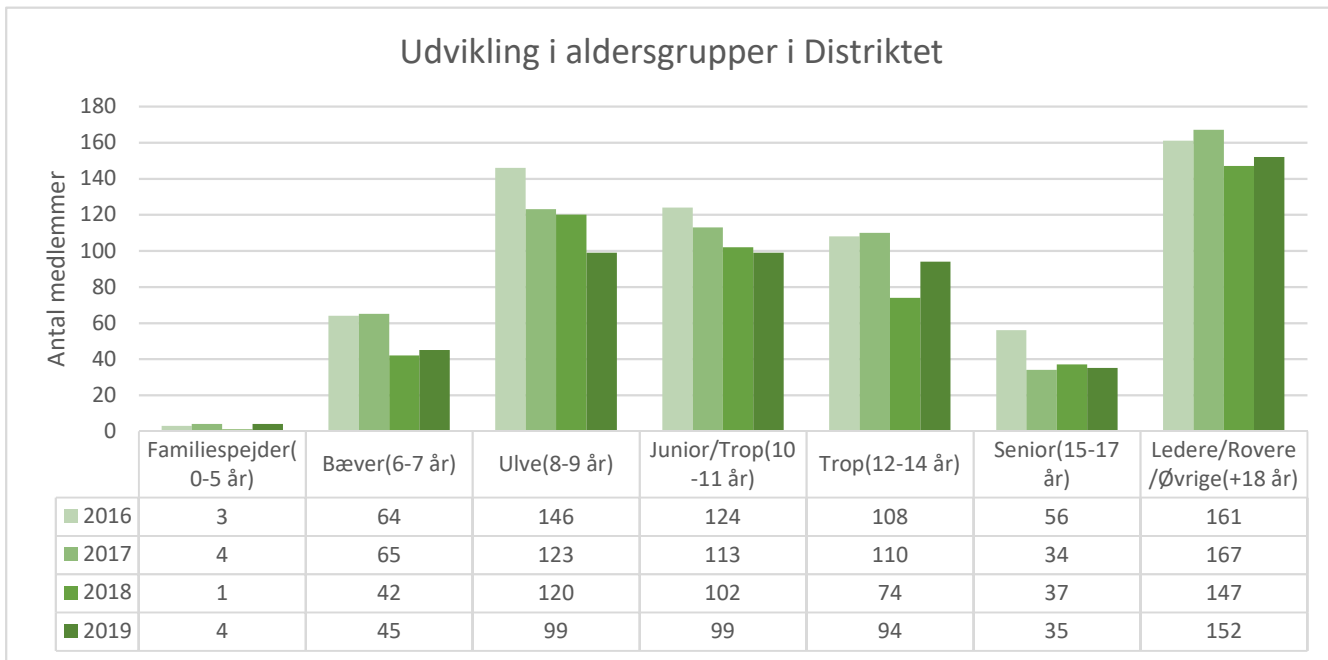
| Medlemmer med lederfunktion | År | | |
|--------------------------------|------------|------------|------------|
| | 2019 | 2018 | 2017 |
| Lyngens Distrikt | | | |
| Ejstrupholm Gruppe | 12 | 13 | 10 |
| Engesvang Gruppe | 11 | 11 | 13 |
| Fasterholt Gruppe | | 1 | |
| Givskud Gruppe | 4 | 6 | 6 |
| Gjellerup Gruppe | 8 | 8 | 9 |
| Ikast Gruppe | 17 | 17 | 16 |
| Langelund-Karlskov Gruppe | 5 | 4 | 4 |
| Sct. Johannes Gruppe - Herning | 15 | 17 | 17 |
| Sdr. Felding Gruppe | | 3 | 3 |
| Skibbild-Nøvling Gruppe | 2 | 2 | 3 |
| Snejbjerg Gruppe | 22 | 22 | 18 |
| Thyregod-Vester Gruppe | 14 | 15 | 14 |
| Tjørring Gruppe | 10 | 12 | 11 |
| Vildbjerg Gruppe | 25 | 27 | 23 |
| Vonge-Kollemorten Gruppe | 8 | 10 | 6 |
| Ledere i alt | 153 | 168 | 153 |

Medlemstal - 2016 - 2019

| | 2019 | +/- 18-19 | 2018 | +/- 17-18 | 2017 | +/-16-17 | 2016 |
|------------------------|------------|-----------|------------|------------|------------|------------|------------|
| Lundenæs Len Distrikt | | | | | | | |
| Lundenæs Len Distrikt | 2 | -1 | 3 | 0 | 3 | 1 | 2 |
| Astrup Gruppe | 0 | -4 | 4 | -9 | 13 | 5 | 8 |
| Horne-Tistrup Gruppe | 33 | -15 | 48 | -18 | 66 | -9 | 75 |
| Hoven Gruppe | 10 | -2 | 12 | 1 | 11 | -3 | 14 |
| Lem Gruppe | 49 | 4 | 45 | -9 | 54 | -3 | 57 |
| Lønborg-Vostup Gruppe | 30 | 1 | 29 | -13 | 42 | -17 | 59 |
| Ringkøbing Gruppe | 108 | 9 | 99 | -6 | 105 | 0 | 105 |
| Rækker Mølle Gruppe | 108 | 13 | 95 | -21 | 116 | 4 | 112 |
| Sdr. Vium Gruppe | 64 | 11 | 53 | 12 | 41 | -13 | 54 |
| Skovlund Gruppe | 32 | 5 | 27 | 2 | 25 | -2 | 27 |
| Tarm Gruppe | 92 | -16 | 108 | -32 | 140 | -9 | 149 |
| Medlemmer i alt | 528 | 5 | 523 | -93 | 616 | -46 | 662 |



Udvikling i aldersgrupper 2016 - 2019



| | Familie- spejder (0-5 år) | Bæver (6-7 år) | Ulve (8-9 år) | Junior- /Trop (10-11 år) | Trop (12-14 år) | Senior (15-17 år) | Ledere/- Rovere/- Øvrige (+18 år) |
|---|---------------------------------|-------------------|------------------|-----------------------------------|-----------------------|-------------------------|--|
| Lundenæs Len Distrikt | | | | | | | |
| Lundenæs Len Distrikt | | | | | | | 2 |
| Horne-Tistrup Gruppe | | 2 | 10 | 3 | 4 | 1 | 13 |
| Hoven Gruppe | | | | 2 | 3 | 1 | 4 |
| Lem Gruppe | | 2 | 9 | 15 | 8 | 2 | 13 |
| Lønborg-Vostup Gruppe | 3 | 3 | 3 | 3 | 7 | 1 | 10 |
| Ringkøbing Gruppe | | 3 | 26 | 24 | 22 | 4 | 29 |
| Rækker Mølle Gruppe | | 8 | 18 | 25 | 12 | 14 | 31 |
| Sdr. Vium Gruppe | 1 | 12 | 9 | 12 | 12 | 3 | 15 |
| Skovlund Gruppe | | 2 | 9 | 5 | 6 | 2 | 8 |
| Tarm Gruppe | | 13 | 15 | 10 | 20 | 7 | 27 |
| Medlemmer fordelt på aldersgrupper | 4 | 45 | 99 | 99 | 94 | 35 | 152 |

Til og afgang af medlemmer 2019

| | Nye 2019 | Udmeldt 2019 | +/- 18-19 | 2019 | 2018 |
|-------------------------------------|------------|--------------|-----------|------------|------------|
| Lundenæs Len Distrikt | 0 | -1 | -1 | 2 | 3 |
| Astrup Gruppe | 0 | -4 | -4 | 0 | 4 |
| Horne-Tistrup Gruppe | 3 | -18 | -15 | 33 | 48 |
| Hoven Gruppe | 0 | -2 | -2 | 10 | 12 |
| Lem Gruppe | 13 | -9 | 4 | 49 | 45 |
| Lønborg-Vostup Gruppe | 6 | -5 | 1 | 30 | 29 |
| Ringkøbing Gruppe | 16 | -7 | 9 | 108 | 99 |
| Rækker Mølle Gruppe | 25 | -12 | 13 | 108 | 95 |
| Sdr. Vium Gruppe | 22 | -11 | 11 | 64 | 53 |
| Skovlund Gruppe | 8 | -3 | 5 | 32 | 27 |
| Tarm Gruppe | 9 | -25 | -16 | 92 | 108 |
| Medlemsudvikling 2018 - 2019 | 102 | -97 | 5 | 528 | 523 |

| Korpsmedlemmer 31-12-2019 | 2019 |
|-----------------------------|------------|
| Lundenæs Len Distrikt | 2 |
| Horne-Tistrup Gruppe | 29 |
| Hoven Gruppe | 10 |
| Lem Gruppe | 42 |
| Lønborg-Vostup Gruppe | 28 |
| Ringkøbing Gruppe | 108 |
| Rækker Mølle Gruppe | 87 |
| Sdr. Vium Gruppe | 53 |
| Skovlund Gruppe | 23 |
| Tarm Gruppe | 83 |
| Korpsmedlemmer i alt | 465 |

Udvikling i antal lederfunktioner(roller) og antal ledere(personer)

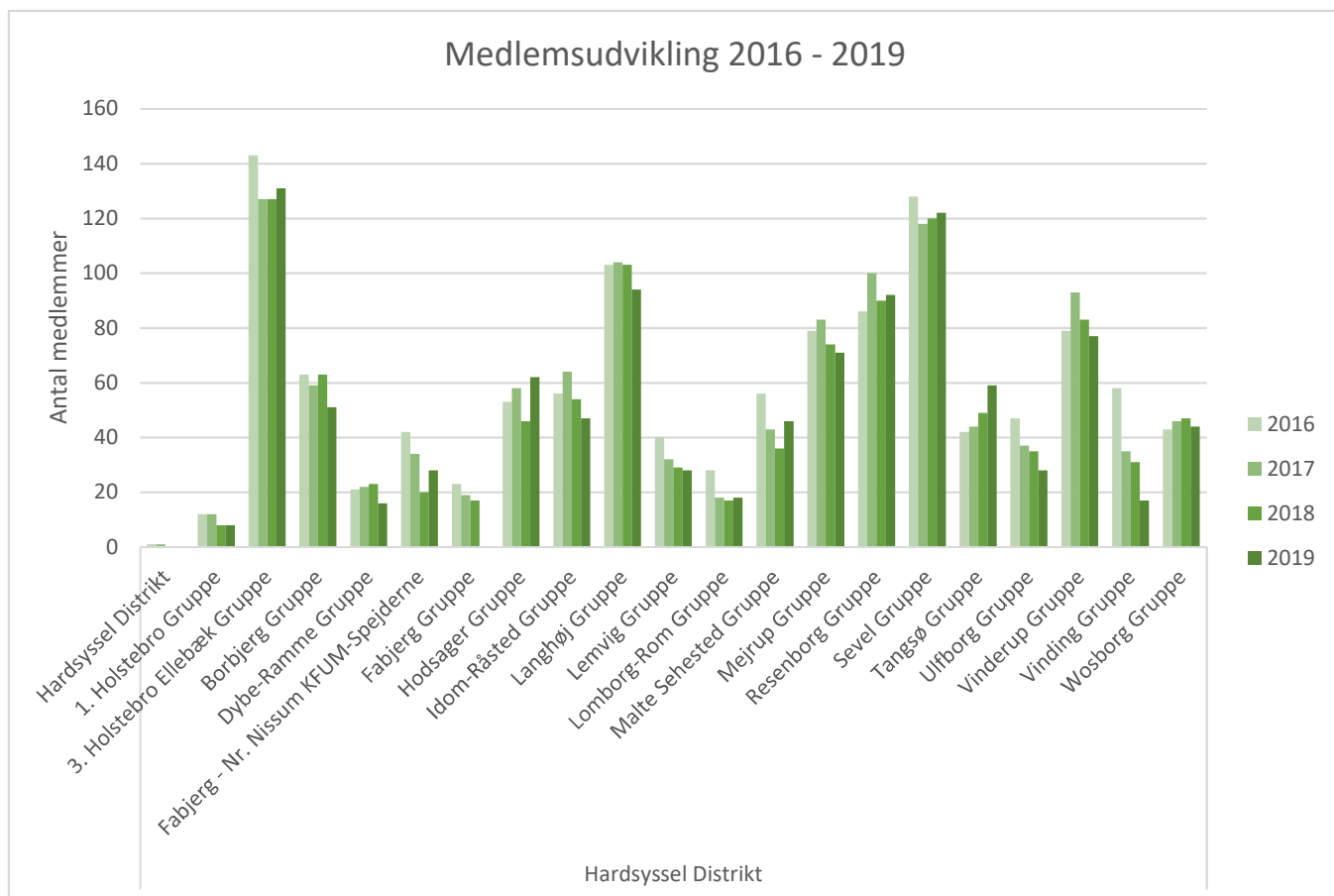
| Lederfunktioner i distriktet | År | | |
|------------------------------|------------|------------|------------|
| | 2019 | 2018 | 2017 |
| Lundenæs Len Distrikt | | | |
| Distriktschef | 1 | 1 | 1 |
| Distriktsassistent | 4 | 4 | 4 |
| Gruppeleder | 9 | 9 | 10 |
| Gruppeassistent | 5 | 4 | 4 |
| Enhedsleder | 34 | 27 | 36 |
| Enhedsassistent | 70 | 59 | 62 |
| Lederfunktioner i alt | 123 | 104 | 117 |

| Medlemmer med lederfunktion | År | | |
|-----------------------------|-----------|-----------|-----------|
| | 2019 | 2018 | 2017 |
| Lundenæs Len Distrikt | | | |
| Astrup Gruppe | | | 2 |
| Horne-Tistrup Gruppe | 9 | 5 | 8 |
| Hoven Gruppe | 1 | 2 | 2 |
| Lem Gruppe | 8 | 9 | 10 |
| Lønborg-Vostup Gruppe | 6 | 4 | 4 |
| Ringkøbing Gruppe | 16 | 13 | 16 |
| Rækker Mølle Gruppe | 23 | 18 | 15 |
| Sdr. Vium Gruppe | 12 | 8 | 8 |
| Skovlund Gruppe | 4 | 5 | 5 |
| Tarm Gruppe | 19 | 18 | 20 |
| Ledere i alt | 98 | 82 | 90 |

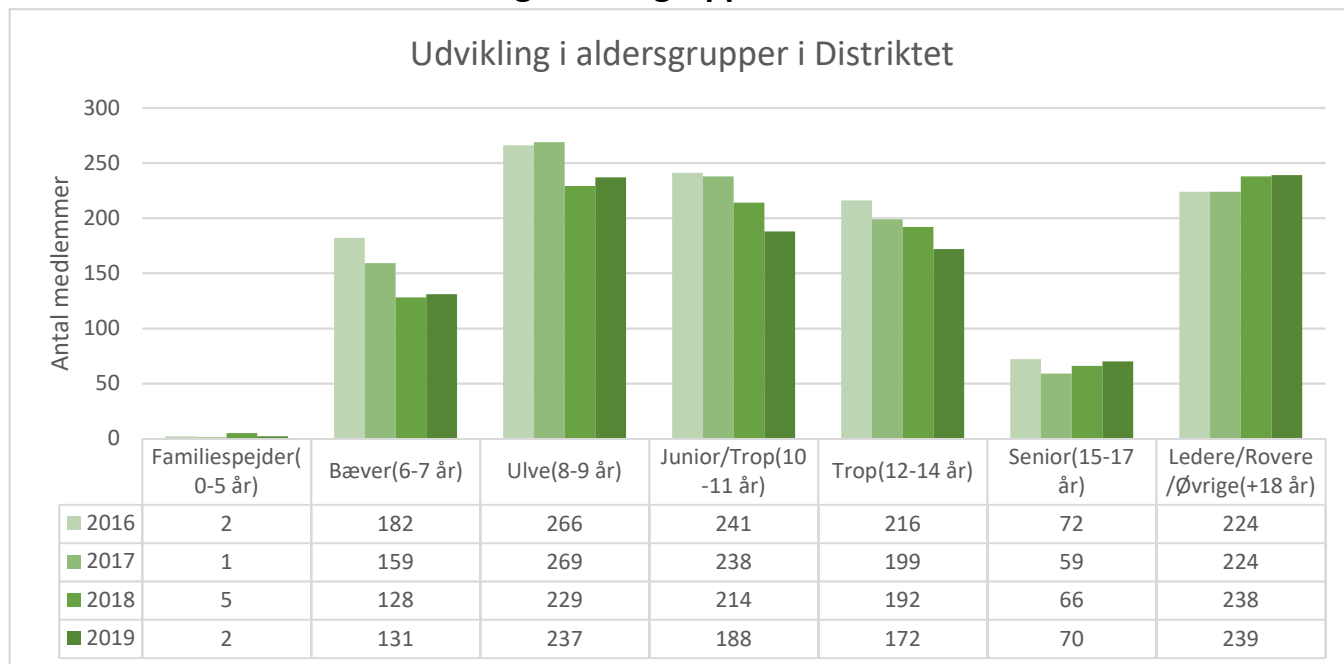
Hardsyssel Distrikt

Medlemstal - 2016 - 2019

| | 2019 | +/- 18-19 | 2018 | +/- 17-18 | 2017 | +/-16-17 | 2016 |
|-----------------------------------|--------------|------------|--------------|------------|--------------|------------|--------------|
| Hardsyssel Distrikt | | | | | | | |
| Hardsyssel Distrikt | 0 | 0 | 0 | -1 | 1 | 0 | 1 |
| 1. Holstebro Gruppe | 8 | 0 | 8 | -4 | 12 | 0 | 12 |
| 3. Holstebro Ellebæk Gruppe | 131 | 4 | 127 | 0 | 127 | -16 | 143 |
| Borbjerg Gruppe | 51 | -12 | 63 | 4 | 59 | -4 | 63 |
| Dybe-Ramme Gruppe | 16 | -7 | 23 | 1 | 22 | 1 | 21 |
| Fabjerg - Nr. Nissum KFUM-Spejder | 28 | 8 | 20 | -14 | 34 | -8 | 42 |
| Fabjerg Gruppe | 0 | -17 | 17 | -2 | 19 | -4 | 23 |
| Hodsager Gruppe | 62 | 16 | 46 | -12 | 58 | 5 | 53 |
| Idom-Råsted Gruppe | 47 | -7 | 54 | -10 | 64 | 8 | 56 |
| Langhøj Gruppe | 94 | -9 | 103 | -1 | 104 | 1 | 103 |
| Lemvig Gruppe | 28 | -1 | 29 | -3 | 32 | -8 | 40 |
| Lomborg-Rom Gruppe | 18 | 1 | 17 | -1 | 18 | -10 | 28 |
| Malte Sehested Gruppe | 46 | 10 | 36 | -7 | 43 | -13 | 56 |
| Mejrup Gruppe | 71 | -3 | 74 | -9 | 83 | 4 | 79 |
| Resenborg Gruppe | 92 | 2 | 90 | -10 | 100 | 14 | 86 |
| Sevel Gruppe | 122 | 2 | 120 | 2 | 118 | -10 | 128 |
| Tangsø Gruppe | 59 | 10 | 49 | 5 | 44 | 2 | 42 |
| Ulfborg Gruppe | 28 | -7 | 35 | -2 | 37 | -10 | 47 |
| Vinderup Gruppe | 77 | -6 | 83 | -10 | 93 | 14 | 79 |
| Vinding Gruppe | 17 | -14 | 31 | -4 | 35 | -23 | 58 |
| Wosborg Gruppe | 44 | -3 | 47 | 1 | 46 | 3 | 43 |
| Medlemmer i alt | 1.039 | -33 | 1.072 | -77 | 1.149 | -54 | 1.203 |



Udvikling i aldersgrupper 2016 - 2019



| | Familie- spejder (0-5 år) | Bæver (6-7 år) | Ulve (8-9 år) | Junior- /Trop (10-11 år) | Trop (12-14 år) | Senior (15-17 år) | Ledere/- Rovere/- Øvrige (+18 år) |
|---|---------------------------------|-------------------|------------------|-----------------------------------|-----------------------|-------------------------|--|
| Hardsyssel Distrikt | | | | | | | |
| 1. Holstebro Gruppe | | | 1 | 2 | 1 | | 4 |
| 3. Holstebro Ellebæk Gruppe | 1 | 24 | 42 | 12 | 20 | 9 | 23 |
| Borbjerg Gruppe | 1 | 5 | 8 | 11 | 3 | 4 | 19 |
| Dybe-Ramme Gruppe | | | | | 9 | 2 | 5 |
| Fabjerg - Nr. Nissum KFUM-Spejderne | | 5 | 5 | 1 | 4 | 4 | 9 |
| Hodsager Gruppe | | 7 | 11 | 14 | 6 | 4 | 20 |
| Idom-Råsted Gruppe | | 3 | 8 | 14 | 10 | | 12 |
| Langhøj Gruppe | | 10 | 22 | 21 | 17 | 5 | 19 |
| Lemvig Gruppe | | 2 | 7 | 7 | | 7 | 5 |
| Lomborg-Rom Gruppe | | 5 | 5 | 1 | | 1 | 6 |
| Malte Sehested Gruppe | | | 9 | 9 | 15 | 4 | 9 |
| Mejrup Gruppe | | 8 | 28 | 11 | 11 | 1 | 12 |
| Resenborg Gruppe | | 13 | 25 | 18 | 19 | 3 | 14 |
| Sevel Gruppe | | 21 | 23 | 19 | 19 | 15 | 25 |
| Tangsø Gruppe | | 6 | 10 | 22 | 10 | 1 | 10 |
| Ulfborg Gruppe | | 2 | 6 | 3 | 4 | 3 | 10 |
| Vinderup Gruppe | | 13 | 10 | 17 | 10 | 6 | 21 |
| Vinding Gruppe | | | 4 | 2 | 7 | | 4 |
| Wosborg Gruppe | | 7 | 13 | 4 | 7 | 1 | 12 |
| Medlemmer fordelt på aldersgrupper | 2 | 131 | 237 | 188 | 172 | 70 | 239 |

Til og afgang af medlemmer 2019

| | Nye 2019 | Udmeldt 2019 | +/- 18-19 | 2019 | 2018 |
|-------------------------------------|------------|--------------|------------|--------------|--------------|
| Hardsyssel Distrikt | 274 | -307 | -33 | 1.039 | 1.072 |
| Hardsyssel Distrikt | 0 | 0 | 0 | 0 | 0 |
| 1. Holstebro Gruppe | 0 | 0 | 0 | 8 | 8 |
| 3. Holstebro Ellebæk Gruppe | 51 | -47 | 4 | 131 | 127 |
| Borbjerg Gruppe | 4 | -16 | -12 | 51 | 63 |
| Dybe-Ramme Gruppe | 2 | -9 | -7 | 16 | 23 |
| Fabjerg - Nr. Nisum KFUM-Spejder | 21 | -13 | 8 | 28 | 20 |
| Fabjerg Gruppe | 0 | -17 | -17 | 0 | 17 |
| Hodsager Gruppe | 19 | -3 | 16 | 62 | 46 |
| Idom-Råsted Gruppe | 9 | -16 | -7 | 47 | 54 |
| Langhøj Gruppe | 13 | -22 | -9 | 94 | 103 |
| Lemvig Gruppe | 3 | -4 | -1 | 28 | 29 |
| Lomborg-Rom Gruppe | 5 | -4 | 1 | 18 | 17 |
| Malte Sehested Gruppe | 17 | -7 | 10 | 46 | 36 |
| Mejrup Gruppe | 20 | -23 | -3 | 71 | 74 |
| Resenborg Gruppe | 29 | -27 | 2 | 92 | 90 |
| Sevel Gruppe | 29 | -27 | 2 | 122 | 120 |
| Tangsø Gruppe | 18 | -8 | 10 | 59 | 49 |
| Ulfborg Gruppe | 8 | -15 | -7 | 28 | 35 |
| Vinderup Gruppe | 12 | -18 | -6 | 77 | 83 |
| Vinding Gruppe | 1 | -15 | -14 | 17 | 31 |
| Wosborg Gruppe | 13 | -16 | -3 | 44 | 47 |
| Medlemsudvikling 2018 - 2019 | 274 | -307 | -33 | 1.039 | 1.072 |

| Korpsmedlemmer 31-12-2019 | 2019 |
|----------------------------------|------------|
| Hardsyssel Distrikt | |
| 1. Holstebro Gruppe | 8 |
| 3. Holstebro Ellebæk Gruppe | 105 |
| Borbjerg Gruppe | 38 |
| Dybe-Ramme Gruppe | 14 |
| Fabjerg - Nr. Nisum KFUM-Spejder | 21 |
| Hodsager Gruppe | 53 |
| Idom-Råsted Gruppe | 33 |
| Langhøj Gruppe | 74 |
| Lemvig Gruppe | 26 |
| Lomborg-Rom Gruppe | 15 |
| Malte Sehested Gruppe | 46 |
| Mejrup Gruppe | 51 |
| Resenborg Gruppe | 66 |
| Sevel Gruppe | 122 |
| Tangsø Gruppe | 55 |
| Ulfborg Gruppe | 20 |
| Vinderup Gruppe | 71 |
| Vinding Gruppe | 12 |
| Wosborg Gruppe | 40 |
| Korpsmedlemmer i alt | 870 |

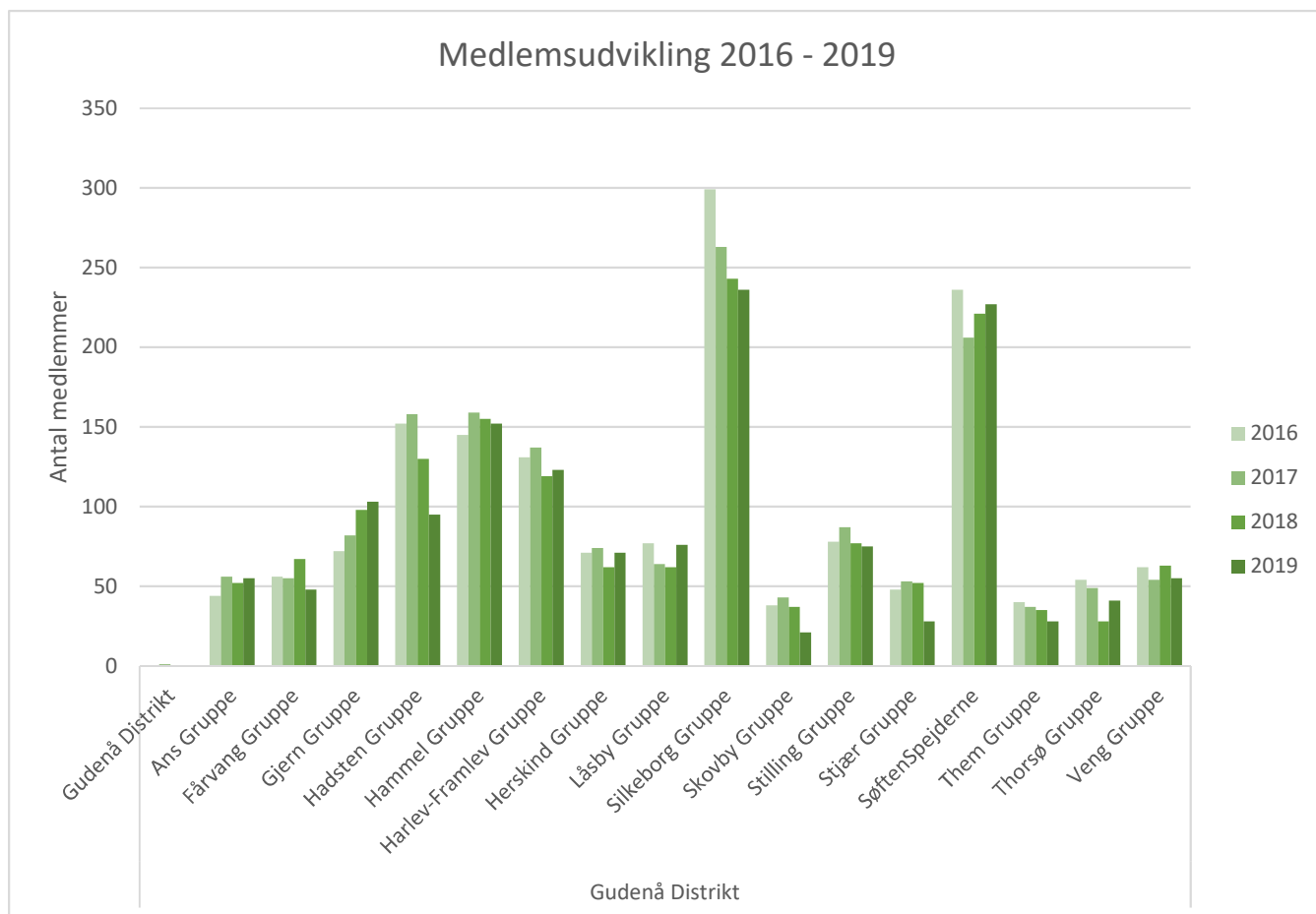
Udvikling i antal lederfunktioner(roller) og antal ledere(personer)

| Lederfunktioner i distriktet | År | | |
|------------------------------|------------|------------|------------|
| | 2019 | 2018 | 2017 |
| Hardsyssel Distrikt | | | |
| Distriktschef | 1 | 1 | 1 |
| Distriktsassistent | | 1 | 2 |
| Distrikts-uddannelsesleder | 1 | 1 | 1 |
| Gruppeleder | 19 | 19 | 20 |
| Gruppeassistent | 6 | 9 | 8 |
| Enhedsleder | 79 | 76 | 70 |
| Enhedsassistent | 86 | 79 | 82 |
| Lederfunktioner i alt | 192 | 186 | 184 |

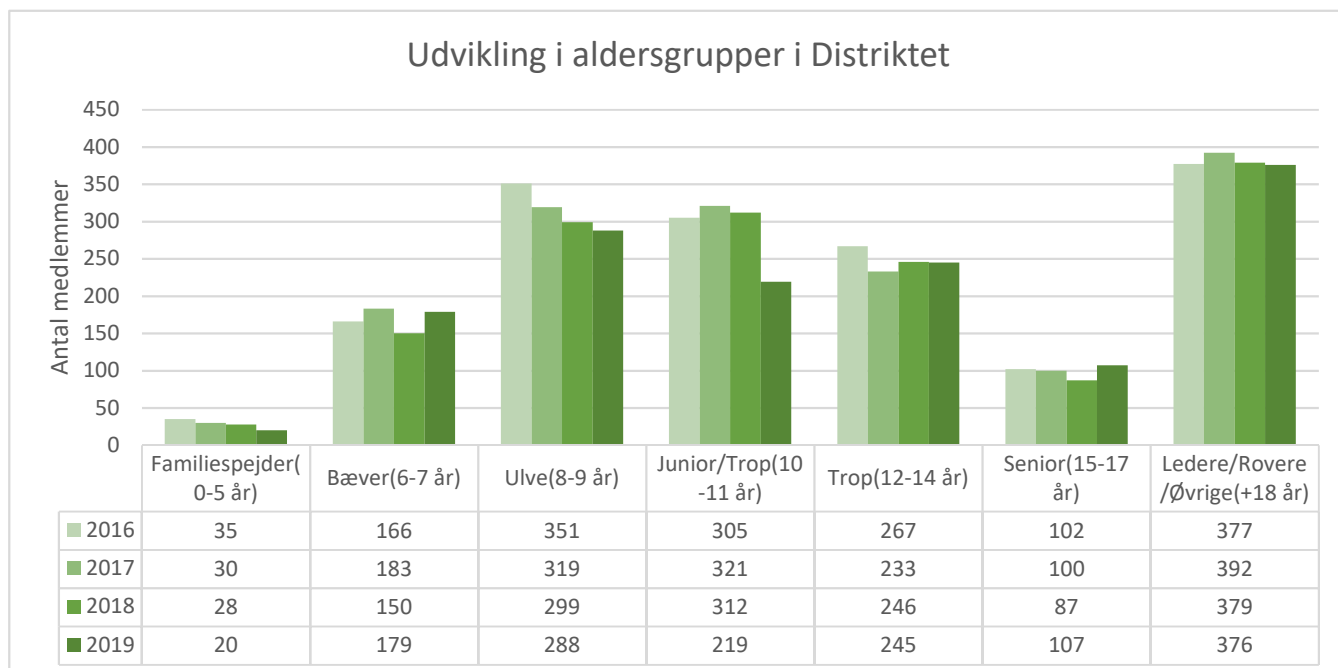
| Medlemmer med lederfunktion | År | | |
|----------------------------------|------------|------------|------------|
| | 2019 | 2018 | 2017 |
| Hardsyssel Distrikt | | | |
| 1. Holstebro Gruppe | 4 | 4 | 5 |
| 3. Holstebro Ellebæk Gruppe | 19 | 16 | 14 |
| Borbjerg Gruppe | 8 | 9 | 8 |
| Dybe-Ramme Gruppe | 6 | 3 | 6 |
| Fabjerg - Nr. Nisum KFUM-Spejder | 7 | 3 | 4 |
| Hodsager Gruppe | 11 | 11 | 8 |
| Idom-Råsted Gruppe | 9 | 9 | 9 |
| Langhøj Gruppe | 14 | 16 | 16 |
| Lemvig Gruppe | 9 | 10 | 2 |
| Lomborg-Rom Gruppe | 1 | 1 | 1 |
| Malte Sehested Gruppe | 6 | 7 | 7 |
| Mejrup Gruppe | 9 | 7 | 8 |
| Resenborg Gruppe | 12 | 11 | 8 |
| Sevel Gruppe | 7 | 7 | 10 |
| Tangsø Gruppe | 4 | 4 | 4 |
| Ulfborg Gruppe | 6 | 9 | 9 |
| Vinderup Gruppe | 10 | 12 | 13 |
| Vinding Gruppe | 1 | 2 | 5 |
| Wosborg Gruppe | 6 | 5 | 5 |
| Ledere i alt | 149 | 146 | 142 |

Medlemstal - 2016 - 2019

| | 2019 | +/- 18-19 | 2018 | +/- 17-18 | 2017 | +/-16-17 | 2016 |
|------------------------|--------------|------------|--------------|------------|--------------|------------|--------------|
| Gudenå Distrikt | | | | | | | |
| Gudenå Distrikt | 0 | 0 | 0 | -1 | 1 | 1 | 0 |
| Ans Gruppe | 55 | 3 | 52 | -4 | 56 | 12 | 44 |
| Fårvang Gruppe | 48 | -19 | 67 | 12 | 55 | -1 | 56 |
| Gjern Gruppe | 103 | 5 | 98 | 16 | 82 | 10 | 72 |
| Hadsten Gruppe | 95 | -35 | 130 | -28 | 158 | 6 | 152 |
| Hammel Gruppe | 152 | -3 | 155 | -4 | 159 | 14 | 145 |
| Harlev-Framlev Gruppe | 123 | 4 | 119 | -18 | 137 | 6 | 131 |
| Herskind Gruppe | 71 | 9 | 62 | -12 | 74 | 3 | 71 |
| Låsby Gruppe | 76 | 14 | 62 | -2 | 64 | -13 | 77 |
| Silkeborg Gruppe | 236 | -7 | 243 | -20 | 263 | -36 | 299 |
| Skovby Gruppe | 21 | -16 | 37 | -6 | 43 | 5 | 38 |
| Stilling Gruppe | 75 | -2 | 77 | -10 | 87 | 9 | 78 |
| Stjær Gruppe | 28 | -24 | 52 | -1 | 53 | 5 | 48 |
| SøftenSpejderne | 227 | 6 | 221 | 15 | 206 | -30 | 236 |
| Them Gruppe | 28 | -7 | 35 | -2 | 37 | -3 | 40 |
| Thorsø Gruppe | 41 | 13 | 28 | -21 | 49 | -5 | 54 |
| Veng Gruppe | 55 | -8 | 63 | 9 | 54 | -8 | 62 |
| Medlemmer i alt | 1.434 | -67 | 1.501 | -77 | 1.578 | -25 | 1.603 |



Udvikling i aldersgrupper 2016 - 2019



| | Familie- spejder (0-5 år) | Bæver (6-7 år) | Ulse (8-9 år) | Junior- /Trop (10-11 år) | Trop (12-14 år) | Senior (15-17 år) | Ledere/- Rovere/- Øvrige (+18 år) |
|---|---------------------------------|-------------------|------------------|-----------------------------------|-----------------------|-------------------------|--|
| Gudenå Distrikt | | | | | | | |
| Ans Gruppe | 4 | 3 | 13 | 14 | 6 | 7 | 8 |
| Fårvang Gruppe | | 6 | 10 | 6 | 8 | | 18 |
| Gjern Gruppe | 2 | 13 | 24 | 24 | 15 | 3 | 22 |
| Hadsten Gruppe | | 3 | 19 | 17 | 15 | 6 | 35 |
| Hammel Gruppe | 2 | 28 | 21 | 13 | 36 | 18 | 34 |
| Harlev-Framlev Gruppe | 3 | 15 | 22 | 16 | 29 | 10 | 28 |
| Herskind Gruppe | | 5 | 23 | 8 | 16 | 3 | 16 |
| Låsby Gruppe | | 9 | 22 | 13 | 10 | 8 | 14 |
| Silkeborg Gruppe | 4 | 34 | 40 | 32 | 33 | 16 | 77 |
| Skovby Gruppe | | | 6 | 4 | 3 | 3 | 5 |
| Stilling Gruppe | 3 | 9 | 4 | 17 | 9 | 1 | 32 |
| Stjær Gruppe | | 6 | 6 | 7 | 4 | 1 | 4 |
| SøftenSpejderne | 2 | 27 | 53 | 30 | 39 | 19 | 57 |
| Them Gruppe | | | | 4 | 13 | 4 | 7 |
| Thorsø Gruppe | | 15 | 16 | 4 | | | 6 |
| Veng Gruppe | | 6 | 9 | 10 | 9 | 8 | 13 |
| Medlemmer fordelt på aldersgrupper | 20 | 179 | 288 | 219 | 245 | 107 | 376 |

Til og afgang af medlemmer 2019

| | Nye 2019 | Udmeldt 2019 | +/- 18-19 | 2019 | 2018 |
|-------------------------------------|------------|--------------|------------|--------------|--------------|
| Gudenå Distrikt | 330 | -397 | -67 | 1.434 | 1.501 |
| Gudenå Distrikt | 0 | 0 | 0 | 0 | 0 |
| Ans Gruppe | 24 | -21 | 3 | 55 | 52 |
| Fårvang Gruppe | 10 | -29 | -19 | 48 | 67 |
| Gjern Gruppe | 23 | -18 | 5 | 103 | 98 |
| Hadsten Gruppe | 11 | -46 | -35 | 95 | 130 |
| Hammel Gruppe | 31 | -34 | -3 | 152 | 155 |
| Harlev-Framlev Gruppe | 35 | -31 | 4 | 123 | 119 |
| Herskind Gruppe | 19 | -10 | 9 | 71 | 62 |
| Låsby Gruppe | 19 | -5 | 14 | 76 | 62 |
| Silkeborg Gruppe | 52 | -59 | -7 | 236 | 243 |
| Skovby Gruppe | 5 | -21 | -16 | 21 | 37 |
| Stilling Gruppe | 14 | -16 | -2 | 75 | 77 |
| Stjær Gruppe | 8 | -32 | -24 | 28 | 52 |
| SøftenSpejderne | 41 | -35 | 6 | 227 | 221 |
| Them Gruppe | 6 | -13 | -7 | 28 | 35 |
| Thorsø Gruppe | 24 | -11 | 13 | 41 | 28 |
| Veng Gruppe | 8 | -16 | -8 | 55 | 63 |
| Medlemsudvikling 2018 - 2019 | 330 | -397 | -67 | 1.434 | 1.501 |

| Korpsmedlemmer 31-12-2019 | 2019 |
|-----------------------------|--------------|
| Gudenå Distrikt | |
| Ans Gruppe | 35 |
| Fårvang Gruppe | 42 |
| Gjern Gruppe | 94 |
| Hadsten Gruppe | 85 |
| Hammel Gruppe | 123 |
| Harlev-Framlev Gruppe | 108 |
| Herskind Gruppe | 55 |
| Låsby Gruppe | 66 |
| Silkeborg Gruppe | 197 |
| Skovby Gruppe | 16 |
| Stilling Gruppe | 55 |
| Stjær Gruppe | 25 |
| SøftenSpejderne | 209 |
| Them Gruppe | 27 |
| Thorsø Gruppe | 31 |
| Veng Gruppe | 50 |
| Korpsmedlemmer i alt | 1.218 |

Udvikling i antal lederfunktioner(roller) og antal ledere(personer)

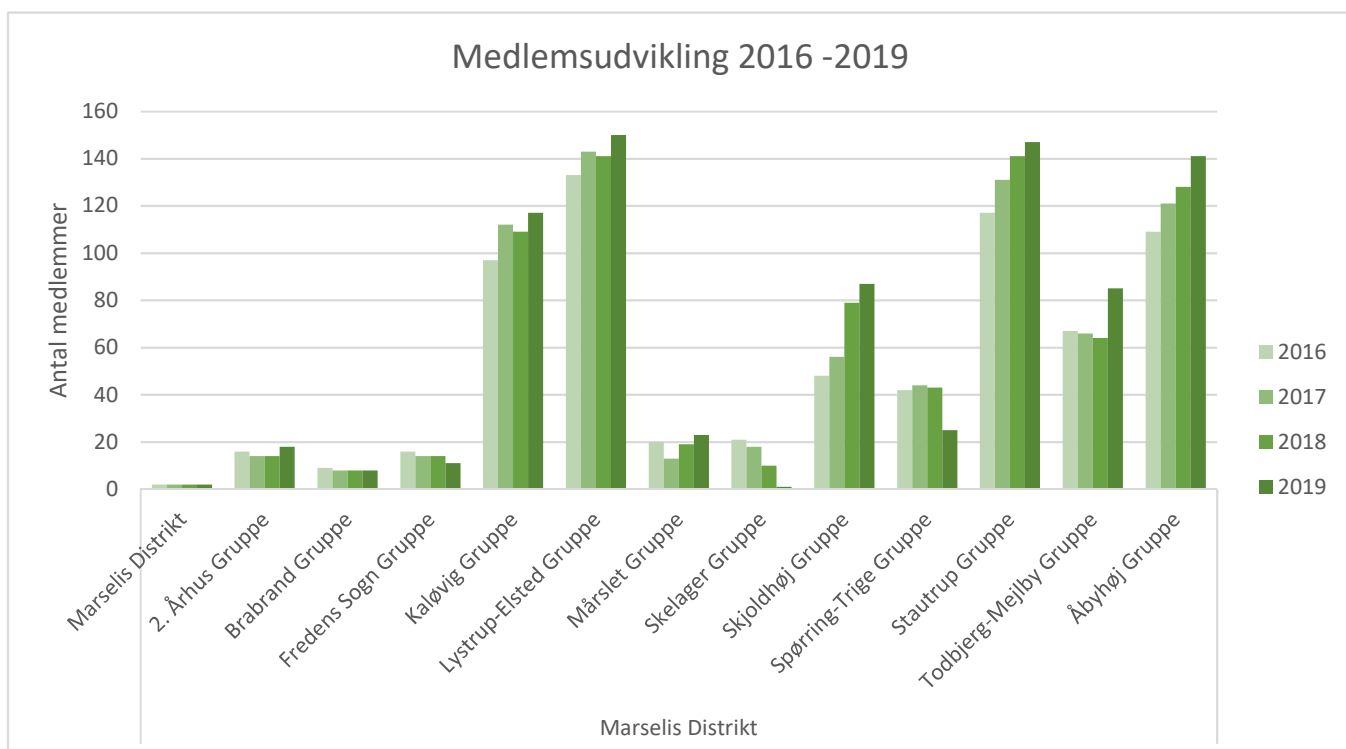
| Lederfunktioner i distriktet | År | | |
|------------------------------|------------|------------|------------|
| | 2019 | 2018 | 2017 |
| Gudenå Distrikt | | | |
| Distriktschef | 1 | 1 | 1 |
| Distriktsassistent | 3 | 3 | 2 |
| Distrikts-uddannelsesleder | 1 | 1 | 1 |
| Gruppeleder | 16 | 16 | 17 |
| Gruppeassistent | 19 | 17 | 11 |
| Enhedsleder | 106 | 108 | 99 |
| Enhedsassistent | 160 | 155 | 166 |
| Lederfunktioner i alt | 306 | 301 | 297 |

| Medlemmer med lederfunktion | År | | |
|-----------------------------|------------|------------|------------|
| | 2019 | 2018 | 2017 |
| Gudenå Distrikt | | | |
| Ans Gruppe | 3 | 3 | 3 |
| Fårvang Gruppe | 10 | 11 | 10 |
| Gjern Gruppe | 8 | 7 | 7 |
| Hadsten Gruppe | 18 | 21 | 21 |
| Hammel Gruppe | 24 | 27 | 25 |
| Harlev-Framlev Gruppe | 32 | 27 | 31 |
| Herskind Gruppe | 10 | 8 | 11 |
| Låsby Gruppe | 11 | 10 | 10 |
| Silkeborg Gruppe | 43 | 46 | 41 |
| Skovby Gruppe | 1 | 2 | 3 |
| Stilling Gruppe | 14 | 13 | 12 |
| Stjær Gruppe | 5 | 4 | 6 |
| SøftenSpejderne | 43 | 40 | 33 |
| Them Gruppe | 6 | 5 | 8 |
| Thorsø Gruppe | 5 | 5 | 5 |
| Veng Gruppe | 10 | 9 | 12 |
| Ledere i alt | 243 | 238 | 238 |

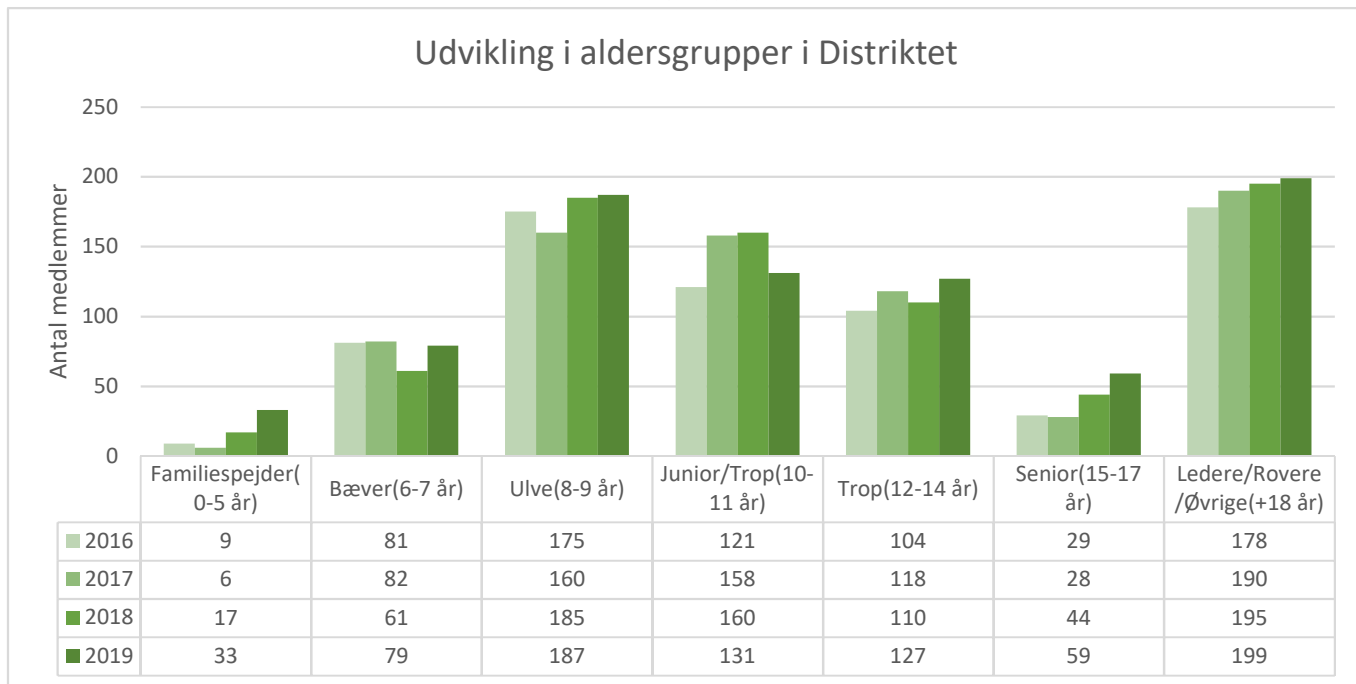
Marselis Distrikt

Medlemstal - 2016 - 2019

| | 2019 | +/- 18-19 | 2018 | +/- 17-18 | 2017 | +/-16-17 | 2016 |
|------------------------|------------|-----------|------------|-----------|------------|-----------|------------|
| Marselis Distrikt | | | | | | | |
| Marselis Distrikt | 2 | 0 | 2 | 0 | 2 | 0 | 2 |
| 2. Århus Gruppe | 18 | 4 | 14 | 0 | 14 | -2 | 16 |
| Brabrand Gruppe | 8 | 0 | 8 | 0 | 8 | -1 | 9 |
| Fredens Sogn Gruppe | 11 | -3 | 14 | 0 | 14 | -2 | 16 |
| Kaløvig Gruppe | 117 | 8 | 109 | -3 | 112 | 15 | 97 |
| Lystrup-Elsted Gruppe | 150 | 9 | 141 | -2 | 143 | 10 | 133 |
| Mårslet Gruppe | 23 | 4 | 19 | 6 | 13 | -7 | 20 |
| Skelager Gruppe | 1 | -9 | 10 | -8 | 18 | -3 | 21 |
| Skjoldhøj Gruppe | 87 | 8 | 79 | 23 | 56 | 8 | 48 |
| Spørring-Trige Gruppe | 25 | -18 | 43 | -1 | 44 | 2 | 42 |
| Stautrup Gruppe | 147 | 6 | 141 | 10 | 131 | 14 | 117 |
| Todbjerg-Mejlby Gruppe | 85 | 21 | 64 | -2 | 66 | -1 | 67 |
| Åbyhøj Gruppe | 141 | 13 | 128 | 7 | 121 | 12 | 109 |
| Medlemmer i alt | 815 | 43 | 772 | 30 | 742 | 45 | 697 |



Udvikling i aldersgrupper 2016 - 2019



| | Familie- spejder (0-5 år) | Bæver (6-7 år) | Ulve (8-9 år) | Junior- /Trop (10-11 år) | Trop (12-14 år) | Senior (15-17 år) | Ledere/- Rovere/ Øvrige (+18 år) |
|---|---------------------------------|-------------------|------------------|-----------------------------------|-----------------------|-------------------------|---|
| Marselis Distrikt | | | | | | | |
| Marselis Distrikt | | | | | | | 2 |
| 2. Århus Gruppe | | | 5 | | 7 | | 6 |
| Brabrand Gruppe | | | | | | | 8 |
| Fredens Sogn Gruppe | | | | 6 | | | 5 |
| Kaløvig Gruppe | 13 | 18 | 23 | 19 | 22 | 7 | 15 |
| Lystrup-Elsted Gruppe | 2 | 19 | 23 | 25 | 20 | 15 | 46 |
| Mårslet Gruppe | 1 | 6 | 2 | 5 | | 4 | 5 |
| Skelager Gruppe | | | | | | | 1 |
| Skjoldhøj Gruppe | 1 | 9 | 31 | 8 | 15 | 4 | 19 |
| Spørring-Trige Gruppe | | | 6 | 3 | 6 | 1 | 9 |
| Stautrup Gruppe | 8 | 10 | 38 | 20 | 23 | 14 | 34 |
| Todbjerg-Mejlby Gruppe | 7 | 6 | 18 | 21 | 14 | 5 | 14 |
| Åbyhøj Gruppe | 1 | 11 | 41 | 24 | 20 | 9 | 35 |
| Medlemmer fordelt på aldersgrupper | 33 | 79 | 187 | 131 | 127 | 59 | 199 |

Til og afgang af medlemmer 2019

| | Nye 2019 | Udmeldt 2019 | +/- 18-19 | 2019 | 2018 |
|-------------------------------------|------------|--------------|-----------|------------|------------|
| Marselis Distrikt | | | | | |
| Marselis Distrikt | 2 | -2 | 0 | 2 | 2 |
| 2. Århus Gruppe | 1 | 3 | 4 | 18 | 14 |
| Brabrand Gruppe | 0 | 0 | 0 | 8 | 8 |
| Fredens Sogn Gruppe | 0 | -3 | -3 | 11 | 14 |
| Kaløvig Gruppe | 36 | -28 | 8 | 117 | 109 |
| Lystrup-Elsted Gruppe | 41 | -32 | 9 | 150 | 141 |
| Mårslet Gruppe | 6 | -2 | 4 | 23 | 19 |
| Skelager Gruppe | 0 | -9 | -9 | 1 | 10 |
| Skjoldhøj Gruppe | 21 | -13 | 8 | 87 | 79 |
| Spørring-Trige Gruppe | 2 | -20 | -18 | 25 | 43 |
| Stautrup Gruppe | 27 | -21 | 6 | 147 | 141 |
| Todbjerg-Mejlby Gruppe | 33 | -12 | 21 | 85 | 64 |
| Åbyhøj Gruppe | 28 | -15 | 13 | 141 | 128 |
| Medlemsudvikling 2018 - 2019 | 197 | -154 | 43 | 815 | 772 |

| Korpsmedlemmer 31-12-2019 | 2019 |
|-----------------------------|------------|
| Marselis Distrikt | |
| 2. Århus Gruppe | 14 |
| Brabrand Gruppe | 8 |
| Fredens Sogn Gruppe | 11 |
| Kaløvig Gruppe | 104 |
| Lystrup-Elsted Gruppe | 133 |
| Mårslet Gruppe | 17 |
| Skjoldhøj Gruppe | 68 |
| Spørring-Trige Gruppe | 21 |
| Stautrup Gruppe | 125 |
| Todbjerg-Mejlby Gruppe | 76 |
| Åbyhøj Gruppe | 113 |
| Korpsmedlemmer i alt | 690 |

Udvikling i antal lederfunktioner(roller) og antal ledere(personer)

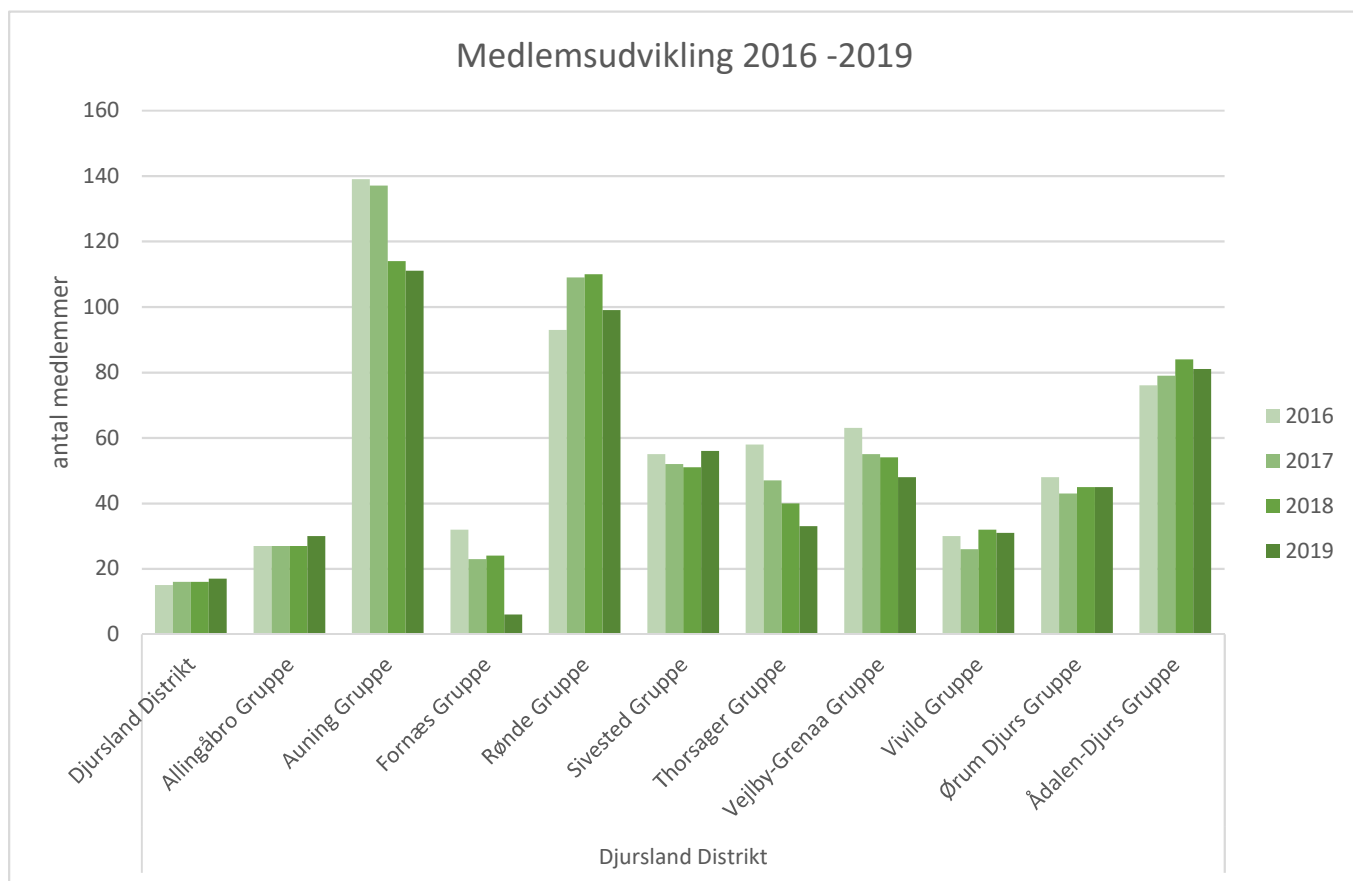
| Lederfunktioner i distriktet | År | | |
|------------------------------|------------|------------|------------|
| | 2019 | 2018 | 2017 |
| Marselis Distrikt | | | |
| Distriktschef | 1 | 1 | 1 |
| Distriktsassistent | 4 | 6 | 6 |
| Distrikts-uddannelsesleder | 1 | 2 | 1 |
| Gruppeleder | 11 | 12 | 12 |
| Gruppeassistent | 7 | 6 | 7 |
| Enhedsleder | 69 | 64 | 63 |
| Enhedsassistent | 65 | 76 | 86 |
| Lederfunktioner i alt | 158 | 167 | 176 |

| Medlemmer med lederfunktion | År | | |
|-----------------------------|------------|------------|------------|
| | 2019 | 2018 | 2017 |
| Marselis Distrikt | | | |
| 2. Århus Gruppe | 3 | 3 | 3 |
| Brabrand Gruppe | 3 | 3 | 3 |
| Fredens Sogn Gruppe | 4 | 4 | 4 |
| Kaløvig Gruppe | 13 | 13 | 13 |
| Lystrup-Elsted Gruppe | 24 | 28 | 28 |
| Mårslet Gruppe | 7 | 4 | 2 |
| Skelager Gruppe | | 2 | 7 |
| Skjoldhøj Gruppe | 12 | 11 | 12 |
| Spørring-Trige Gruppe | 2 | 4 | 10 |
| Stautrup Gruppe | 20 | 15 | 17 |
| Todbjerg-Mejlby Gruppe | 12 | 8 | 7 |
| Åbyhøj Gruppe | 22 | 21 | 20 |
| Ledere i alt | 122 | 116 | 126 |

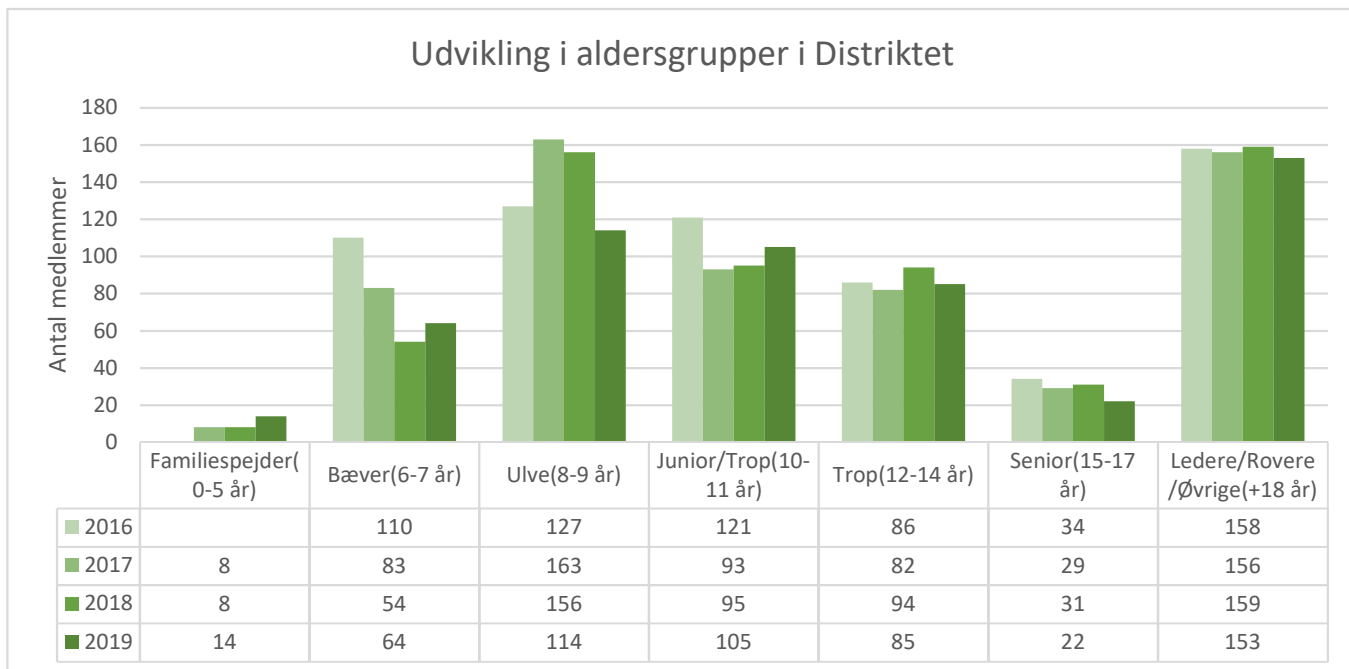
Djursland Distrikt

Medlemstal - 2016 - 2019

| | 2019 | +/- 18-19 | 2018 | +/- 17-18 | 2017 | +/-16-17 | 2016 |
|------------------------|------------|------------|------------|------------|------------|------------|------------|
| Djursland Distrikt | | | | | | | |
| Djursland Distrikt | 17 | 1 | 16 | 0 | 16 | 1 | 15 |
| Allingåbro Gruppe | 30 | 3 | 27 | 0 | 27 | 0 | 27 |
| Auning Gruppe | 111 | -3 | 114 | -23 | 137 | -2 | 139 |
| Fornæs Gruppe | 6 | -18 | 24 | 1 | 23 | -9 | 32 |
| Rønde Gruppe | 99 | -11 | 110 | 1 | 109 | 16 | 93 |
| Sivested Gruppe | 56 | 5 | 51 | -1 | 52 | -3 | 55 |
| Thorsager Gruppe | 33 | -7 | 40 | -7 | 47 | -11 | 58 |
| Vejlby-Grenaa Gruppe | 48 | -6 | 54 | -1 | 55 | -8 | 63 |
| Vivild Gruppe | 31 | -1 | 32 | 6 | 26 | -4 | 30 |
| Ørum Djurs Gruppe | 45 | 0 | 45 | 2 | 43 | -5 | 48 |
| Ådalen-Djurs Gruppe | 81 | -3 | 84 | 5 | 79 | 3 | 76 |
| Medlemmer i alt | 557 | -40 | 597 | -17 | 614 | -22 | 636 |



Udvikling i aldersgrupper 2016 - 2019



| | Familie-spejder (0-5 år) | Bæver (6-7 år) | Ulve (8-9 år) | Junior-/Trop (10-11 år) | Trop (12-14 år) | Senior (15-17 år) | Ledere/-Rovere/-Øvrige (+18 år) |
|---|--------------------------|----------------|---------------|-------------------------|-----------------|-------------------|---------------------------------|
| Djursland Distrikt | | | | | | | |
| Djursland Distrikt | | | | | | | 17 |
| Allingåbro Gruppe | 1 | 2 | 5 | 7 | 3 | | 12 |
| Auning Gruppe | 7 | 10 | 19 | 20 | 21 | 3 | 31 |
| Fornæs Gruppe | | | | | 2 | | 4 |
| Rønede Gruppe | | 12 | 40 | 19 | 6 | 7 | 15 |
| Sivested Gruppe | | 4 | 12 | 11 | 17 | 3 | 9 |
| Thorsager Gruppe | | 5 | 7 | 6 | 2 | 2 | 11 |
| Vejlby-Grenaa Gruppe | 6 | 1 | 10 | 4 | 9 | 2 | 16 |
| Vivild Gruppe | | 6 | 4 | 10 | 5 | 2 | 4 |
| Ørum Djurs Gruppe | | 10 | 6 | 10 | 10 | 1 | 8 |
| Ådalen-Djurs Gruppe | | 14 | 11 | 18 | 10 | 2 | 26 |
| Medlemmer fordelt på aldersgrupper | 14 | 64 | 114 | 105 | 85 | 22 | 153 |

Til og afgang af medlemmer 2019

| | Nye 2019 | Udmeldt 2019 | +/- 18-19 | 2019 | Summen af 2018 |
|-------------------------------------|------------|--------------|------------|------------|----------------|
| Djursland Distrikt | 117 | -157 | -40 | 557 | 597 |
| Djursland Distrikt | 1 | 0 | 1 | 17 | 16 |
| Allingåbro Gruppe | 4 | -1 | 3 | 30 | 27 |
| Auning Gruppe | 22 | -25 | -3 | 111 | 114 |
| Fornæs Gruppe | 0 | -18 | -18 | 6 | 24 |
| Rønde Gruppe | 35 | -46 | -11 | 99 | 110 |
| Sivested Gruppe | 11 | -6 | 5 | 56 | 51 |
| Thorsager Gruppe | 5 | -12 | -7 | 33 | 40 |
| Vejlby-Grenaa Gruppe | 10 | -16 | -6 | 48 | 54 |
| Vivild Gruppe | 4 | -5 | -1 | 31 | 32 |
| Ørum Djurs Gruppe | 13 | -13 | 0 | 45 | 45 |
| Ådalen-Djurs Gruppe | 12 | -15 | -3 | 81 | 84 |
| Medlemsudvikling 2018 - 2019 | 117 | -157 | -40 | 557 | 597 |

| Korpsmedlemmer 31-12-2019 | 2019 |
|-----------------------------|------------|
| Djursland Distrikt | |
| Djursland Distrikt | 17 |
| Allingåbro Gruppe | 23 |
| Auning Gruppe | 89 |
| Fornæs Gruppe | 6 |
| Rønde Gruppe | 74 |
| Sivested Gruppe | 50 |
| Thorsager Gruppe | 21 |
| Vejlby-Grenaa Gruppe | 39 |
| Vivild Gruppe | 23 |
| Ørum Djurs Gruppe | 35 |
| Ådalen-Djurs Gruppe | 73 |
| Korpsmedlemmer i alt | 450 |

Udvikling i antal lederfunktioner(roller) og antal ledere(personer)

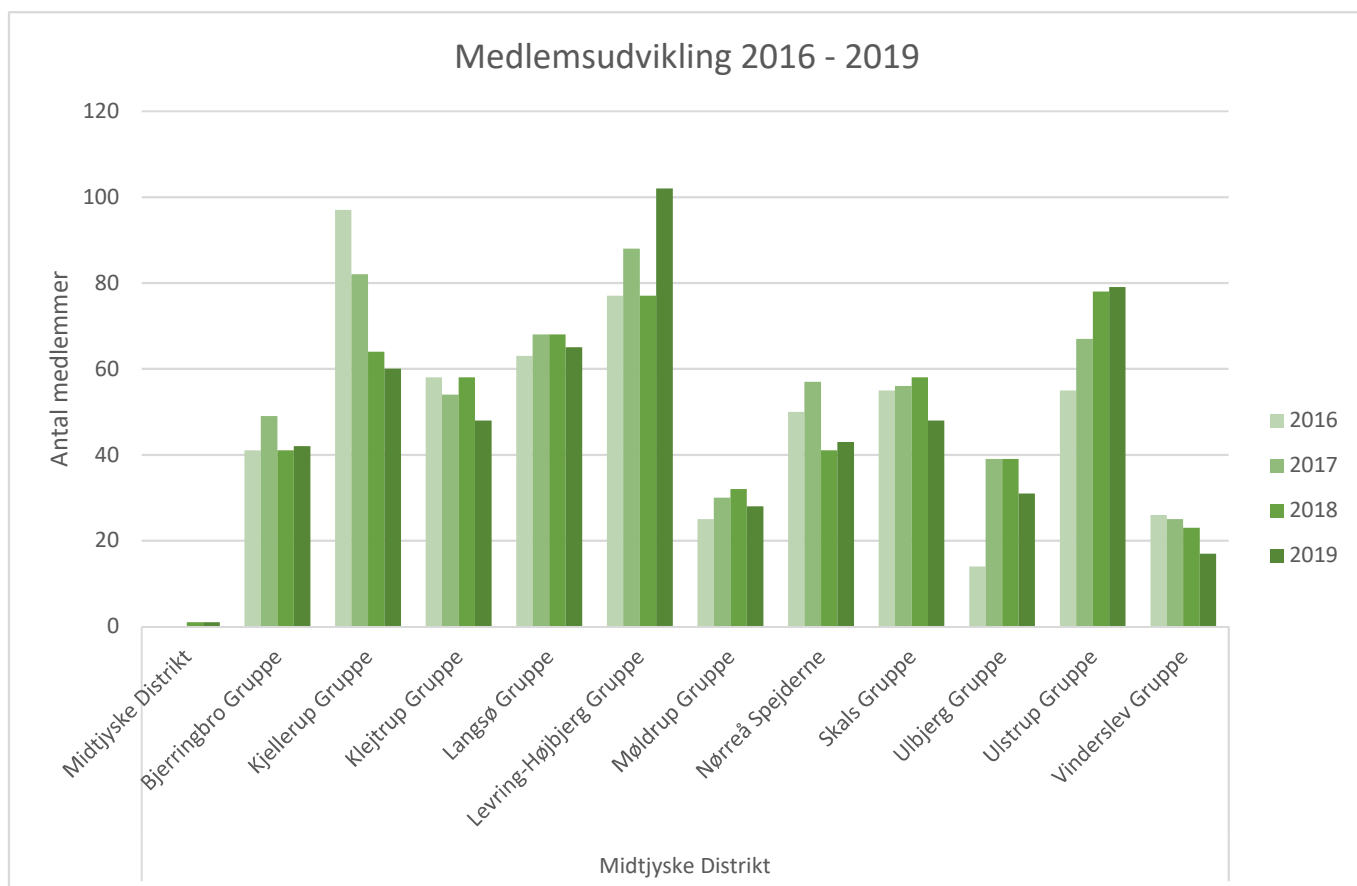
| Lederfunktioner i distriktet | År | | |
|------------------------------|------------|------------|------------|
| | 2019 | 2018 | 2017 |
| Djursland Distrikt | | | |
| Distriktschef | 1 | 1 | 1 |
| Distriktsassistent | 9 | 9 | 9 |
| Distrikts-uddannelsesleder | 1 | 1 | 1 |
| Gruppeleder | 10 | 10 | 10 |
| Gruppeassistent | 7 | 6 | 5 |
| Enhedsleder | 50 | 46 | 49 |
| Enhedsassistent | 72 | 77 | 87 |
| Lederfunktioner i alt | 150 | 150 | 162 |

| Medlemmer med lederfunktion | År | | |
|-----------------------------|-----------|-----------|-----------|
| | 2019 | 2018 | 2017 |
| Djursland Distrikt | | | |
| Allingåbro Gruppe | 7 | 8 | 8 |
| Auning Gruppe | 17 | 19 | 22 |
| Fornæs Gruppe | 4 | 2 | 6 |
| Rønde Gruppe | 9 | 9 | 11 |
| Sivested Gruppe | 7 | 6 | 7 |
| Thorsager Gruppe | 4 | 5 | 4 |
| Vejlby-Grenaa Gruppe | 9 | 10 | 9 |
| Vivild Gruppe | 4 | 4 | 4 |
| Ørum Djurs Gruppe | 7 | 8 | 12 |
| Ådalen-Djurs Gruppe | 15 | 15 | 13 |
| Ledere i alt | 83 | 86 | 96 |

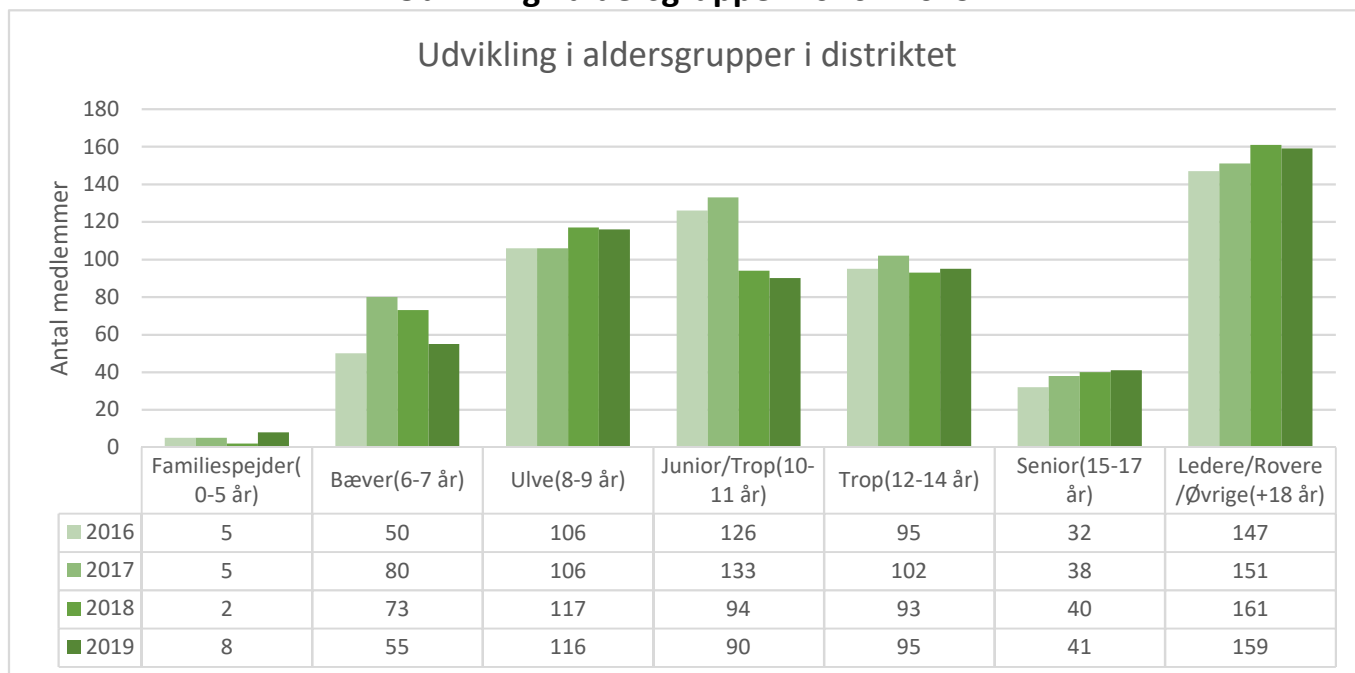
Midtjyske Distrikt

Medlemstal - 2016 - 2019

| | 2019 | +/- 18-19 | 2018 | +/- 17-18 | 2017 | +/-16-17 | 2016 |
|-------------------------|------------|------------|------------|------------|------------|-----------|------------|
| Midtjyske Distrikt | | | | | | | |
| Midtjyske Distrikt | 1 | 0 | 1 | 1 | 0 | 0 | 0 |
| Bjerringbro Gruppe | 42 | 1 | 41 | -8 | 49 | 8 | 41 |
| Kjellerup Gruppe | 60 | -4 | 64 | -18 | 82 | -15 | 97 |
| Klejtrup Gruppe | 48 | -10 | 58 | 4 | 54 | -4 | 58 |
| Langsø Gruppe | 65 | -3 | 68 | 0 | 68 | 5 | 63 |
| Levring-Højbjerg Gruppe | 102 | 25 | 77 | -11 | 88 | 11 | 77 |
| Møldrup Gruppe | 28 | -4 | 32 | 2 | 30 | 5 | 25 |
| Nørreå Spejderne | 43 | 2 | 41 | -16 | 57 | 7 | 50 |
| Skals Gruppe | 48 | -10 | 58 | 2 | 56 | 1 | 55 |
| Ulbjerg Gruppe | 31 | -8 | 39 | 0 | 39 | 25 | 14 |
| Ulstrup Gruppe | 79 | 1 | 78 | 11 | 67 | 12 | 55 |
| Vinderslev Gruppe | 17 | -6 | 23 | -2 | 25 | -1 | 26 |
| Medlemmer i alt | 564 | -16 | 580 | -35 | 615 | 54 | 561 |



Udvikling i aldersgrupper 2016 - 2019



| | Familie- spejder (0-5 år) | Bæver (6-7 år) | Ulve (8-9 år) | Junior- /Trop (10-11 år) | Trop (12-14 år) | Senior (15-17 år) | Ledere/- Rovere/- Øvrige (+18 år) |
|---|---------------------------------|-------------------|------------------|-----------------------------------|-----------------------|-------------------------|--|
| Midtjyske Distrikt | | | | | | | |
| Midtjyske Distrikt | | | | | | | 1 |
| Bjerringbro Gruppe | | 8 | 6 | 14 | 6 | 1 | 7 |
| Kjellerup Gruppe | 1 | 4 | 14 | 8 | 7 | 9 | 17 |
| Klejtrup Gruppe | | 1 | 8 | 4 | 8 | 3 | 24 |
| Langsø Gruppe | | 1 | 17 | 16 | 10 | 3 | 18 |
| Levring-Højbjerg Gruppe | | 18 | 20 | 14 | 19 | 7 | 24 |
| Møldrup Gruppe | 3 | 7 | 4 | 1 | 5 | 3 | 5 |
| Nørreå Spejderne | 4 | 3 | 6 | 8 | 9 | 3 | 10 |
| Skals Gruppe | | | 4 | 8 | 7 | 2 | 27 |
| Ulbjerg Gruppe | | 1 | 11 | 4 | 7 | 2 | 6 |
| Ulstrup Gruppe | | 11 | 24 | 12 | 12 | 6 | 14 |
| Vinderslev Gruppe | | 1 | 2 | 1 | 5 | 2 | 6 |
| Medlemmer fordelt på aldersgrupper | 8 | 55 | 116 | 90 | 95 | 41 | 159 |

Til og afgang af medlemmer 2019

| | Nye 2019 | Udmeldt 2019 | +/- 18-19 | 2019 | 2018 |
|-------------------------------------|------------|--------------|------------|------------|------------|
| Midtjyske Distrikt | | | | | |
| Midtjyske Distrikt | 0 | 0 | 0 | 1 | 1 |
| Bjerringbro Gruppe | 17 | -16 | 1 | 42 | 41 |
| Kjellerup Gruppe | 9 | -13 | -4 | 60 | 64 |
| Klejtrup Gruppe | 1 | -11 | -10 | 48 | 58 |
| Langsø Gruppe | 14 | -17 | -3 | 65 | 68 |
| Levring-Højbjerg Gruppe | 36 | -11 | 25 | 102 | 77 |
| Møldrup Gruppe | 12 | -16 | -4 | 28 | 32 |
| Nørreå Spejderne | 18 | -16 | 2 | 43 | 41 |
| Skals Gruppe | 0 | -10 | -10 | 48 | 58 |
| Ulbjerg Gruppe | 7 | -15 | -8 | 31 | 39 |
| Ulstrup Gruppe | 15 | -14 | 1 | 79 | 78 |
| Vinderslev Gruppe | 4 | -10 | -6 | 17 | 23 |
| Medlemsudvikling 2018 - 2019 | 133 | -149 | -16 | 564 | 580 |

| Korpsmedlemmer 31-12-2019 | 2019 |
|-----------------------------|------------|
| Midtjyske Distrikt | |
| Bjerringbro Gruppe | 33 |
| Kjellerup Gruppe | 54 |
| Klejtrup Gruppe | 46 |
| Langsø Gruppe | 59 |
| Levring-Højbjerg Gruppe | 78 |
| Møldrup Gruppe | 21 |
| Nørreå Spejderne | 30 |
| Skals Gruppe | 35 |
| Ulbjerg Gruppe | 23 |
| Ulstrup Gruppe | 67 |
| Vinderslev Gruppe | 12 |
| Korpsmedlemmer i alt | 458 |

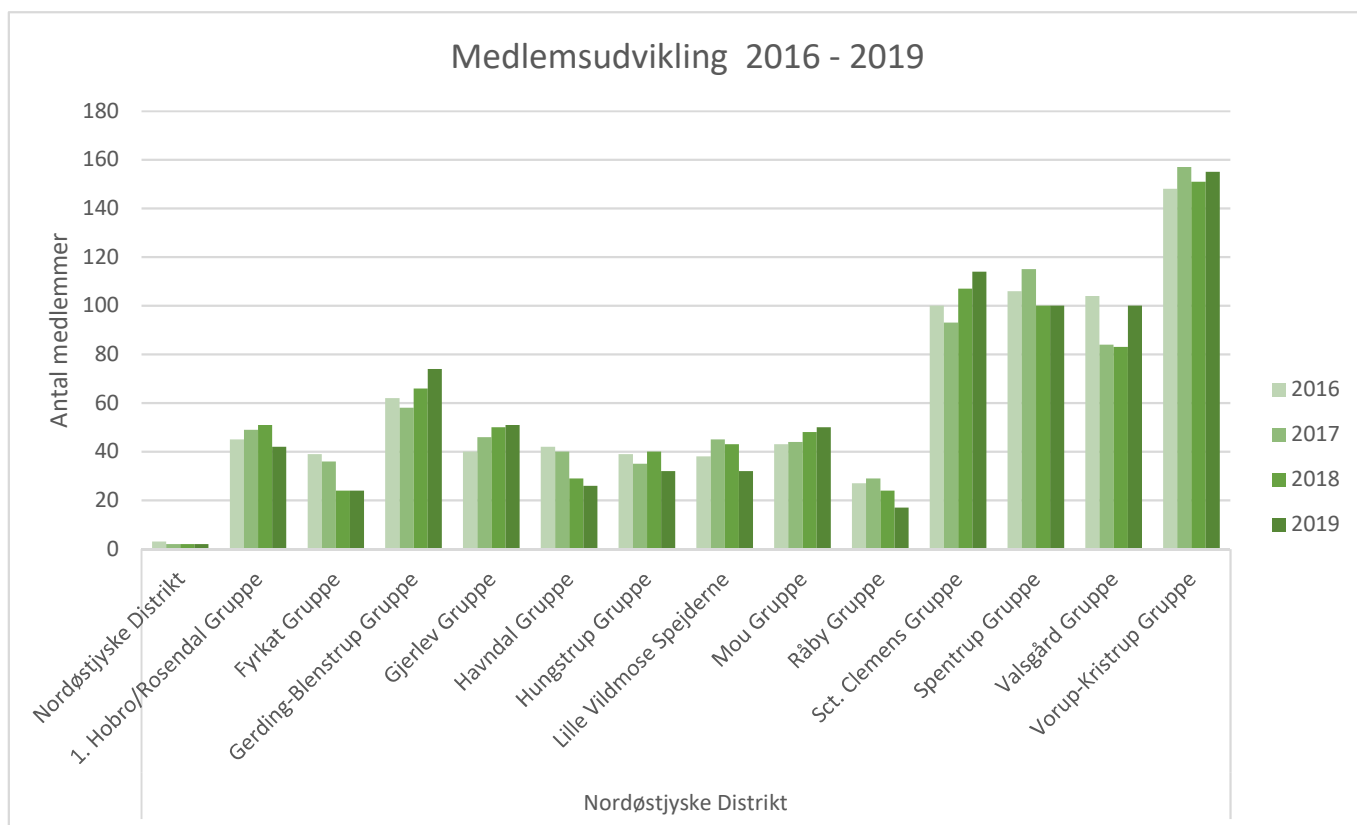
Udvikling i antal lederfunktioner(roller) og antal ledere(personer)

| Lederfunktioner i distriktet | År | | |
|--------------------------------|------------|------------|------------|
| | 2019 | 2018 | 2017 |
| Midtjyske Distrikt | | | |
| Distriktschef | 1 | 1 | 1 |
| Distriktsassistent | 6 | 9 | 8 |
| Distrikts-uddannelsesleder | 1 | 1 | 1 |
| Distrikts-uddannelsesassistent | 1 | 1 | 1 |
| Gruppeleder | 11 | 11 | 11 |
| Gruppeassistent | 2 | 3 | 3 |
| Enhedsleder | 49 | 50 | 53 |
| Enhedsassistent | 52 | 53 | 52 |
| Lederfunktioner i alt | 123 | 129 | 130 |

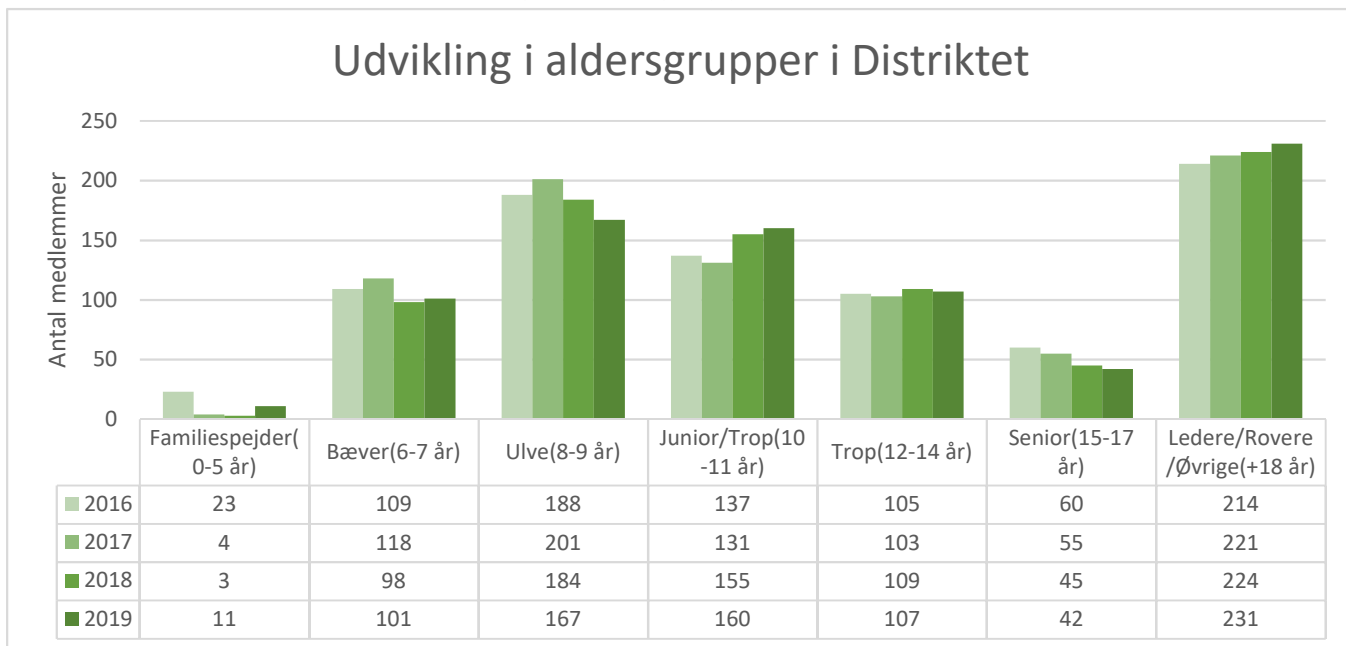
| Medlemmer med lederfunktion | År | | |
|-----------------------------|-----------|-----------|-----------|
| | 2019 | 2018 | 2017 |
| Midtjyske Distrikt | | | |
| Bjerringbro Gruppe | 7 | 4 | 3 |
| Kjellerup Gruppe | 13 | 12 | 12 |
| Klejtrup Gruppe | 10 | 10 | 12 |
| Langsø Gruppe | 12 | 12 | 14 |
| Levring-Højbjerg Gruppe | 9 | 11 | 12 |
| Møldrup Gruppe | 2 | 2 | 2 |
| Nørreå Spejderne | 5 | 4 | 7 |
| Skals Gruppe | 11 | 11 | 11 |
| Ulbjerg Gruppe | 6 | 6 | 6 |
| Ulstrup Gruppe | 6 | 6 | 5 |
| Vinderslev Gruppe | 4 | 5 | 3 |
| Ledere i alt | 85 | 83 | 87 |

Medlemstal - 2016 - 2019

| | 2019 | +/- 18-19 | 2018 | +/- 17-18 | 2017 | +/-16-17 | 2016 |
|------------------------------|------------|-----------|------------|------------|------------|-----------|------------|
| Nordøstjyske Distrikt | | | | | | | |
| Nordøstjyske Distrikt | 2 | 0 | 2 | 0 | 2 | -1 | 3 |
| 1. Hobro/Rosendal Gruppe | 42 | -9 | 51 | 2 | 49 | 4 | 45 |
| Fyrkat Gruppe | 24 | 0 | 24 | -12 | 36 | -3 | 39 |
| Gerding-Blenstrup Gruppe | 74 | 8 | 66 | 8 | 58 | -4 | 62 |
| Gjerlev Gruppe | 51 | 1 | 50 | 4 | 46 | 6 | 40 |
| Havndal Gruppe | 26 | -3 | 29 | -11 | 40 | -2 | 42 |
| Hungstrup Gruppe | 32 | -8 | 40 | 5 | 35 | -4 | 39 |
| Lille Vildmose Spejderne | 32 | -11 | 43 | -2 | 45 | 7 | 38 |
| Mou Gruppe | 50 | 2 | 48 | 4 | 44 | 1 | 43 |
| Råby Gruppe | 17 | -7 | 24 | -5 | 29 | 2 | 27 |
| Sct. Clemens Gruppe | 114 | 7 | 107 | 14 | 93 | -7 | 100 |
| Spentrup Gruppe | 100 | 0 | 100 | -15 | 115 | 9 | 106 |
| Valsgård Gruppe | 100 | 17 | 83 | -1 | 84 | -20 | 104 |
| Vorup-Kristrup Gruppe | 155 | 4 | 151 | -6 | 157 | 9 | 148 |
| Medlemmer i alt | 819 | 1 | 818 | -15 | 833 | -3 | 836 |



Udvikling i aldersgrupper 2016 - 2019



| | Familie-spejder (0-5 år) | Bæver (6-7 år) | Ulve (8-9 år) | Junior-/Trop (10-11 år) | Trop (12-14 år) | Senior (15-17 år) | Ledere/-Rovere/-Øvrige (+18 år) |
|---|--------------------------|----------------|---------------|-------------------------|-----------------|-------------------|---------------------------------|
| Nordøstjyske Distrikt | | | | | | | |
| Nordøstjyske Distrikt | | | | | | | 2 |
| 1. Hobro/Rosendal Gruppe | | 4 | 4 | 11 | 6 | 3 | 14 |
| Fyrkat Gruppe | | | 1 | 3 | 8 | 1 | 11 |
| Gerding-Blenstrup Gruppe | | 19 | 12 | 11 | 10 | 5 | 17 |
| Gjerlev Gruppe | | 8 | 14 | 9 | 11 | | 9 |
| Havndal Gruppe | | 1 | 5 | 4 | 2 | 1 | 13 |
| Hungstrup Gruppe | | 4 | 5 | 9 | 4 | 1 | 9 |
| Lille Vildmose Spejderne | | 1 | 13 | 6 | 1 | | 11 |
| Mou Gruppe | | 11 | 13 | 3 | 8 | 3 | 12 |
| Råby Gruppe | 4 | 4 | 2 | 3 | | 1 | 3 |
| Sct. Clemens Gruppe | | 9 | 25 | 20 | 14 | 8 | 38 |
| Spentrup Gruppe | | 11 | 19 | 23 | 17 | 6 | 24 |
| Valsgård Gruppe | 2 | 11 | 21 | 36 | 9 | 4 | 17 |
| Vorup-Kristrup Gruppe | 5 | 18 | 33 | 22 | 17 | 9 | 51 |
| Medlemmer fordelt på aldersgrupper | 11 | 101 | 167 | 160 | 107 | 42 | 231 |

Til og afgang af medlemmer 2019

| | Nye 2019 | Udmeldt 2019 | +/- 18-19 | 2019 | 2018 |
|-------------------------------------|------------|-----------------|-----------|------------|------------|
| Nordøstjyske Distrikt | | | | | |
| Nordøstjyske Distrikt | 0 | 0 | 0 | 2 | 2 |
| 1. Hobro/Rosendal Gruppe | 6 | -15 | -9 | 42 | 51 |
| Fyrkat Gruppe | 0 | 0 | 0 | 24 | 24 |
| Gerding-Blenstrup Gruppe | 17 | -9 | 8 | 74 | 66 |
| Gjerlev Gruppe | 11 | -10 | 1 | 51 | 50 |
| Havndal Gruppe | 1 | -4 | -3 | 26 | 29 |
| Hungstrup Gruppe | 5 | -13 | -8 | 32 | 40 |
| Lille Vildmose Spejderne | 8 | -19 | -11 | 32 | 43 |
| Mou Gruppe | 18 | -16 | 2 | 50 | 48 |
| Råby Gruppe | 10 | -17 | -7 | 17 | 24 |
| Sct. Clemens Gruppe | 20 | -13 | 7 | 114 | 107 |
| Spentrup Gruppe | 20 | -20 | 0 | 100 | 100 |
| Valsgård Gruppe | 33 | -16 | 17 | 100 | 83 |
| Vorup-Kristrup Gruppe | 29 | -25 | 4 | 155 | 151 |
| Medlemsudvikling 2018 - 2019 | 178 | -177 | 1 | 819 | 818 |

| Korpsmedlemmer 31-12-2019 | 2019 |
|------------------------------|------------|
| Nordøstjyske Distrikt | |
| Nordøstjyske Distrikt | 2 |
| 1. Hobro/Rosendal Gruppe | 33 |
| Fyrkat Gruppe | 24 |
| Gerding-Blenstrup Gruppe | 66 |
| Gjerlev Gruppe | 46 |
| Havndal Gruppe | 23 |
| Hungstrup Gruppe | 30 |
| Lille Vildmose Spejderne | 21 |
| Mou Gruppe | 33 |
| Råby Gruppe | 13 |
| Sct. Clemens Gruppe | 100 |
| Spentrup Gruppe | 89 |
| Valsgård Gruppe | 83 |
| Vorup-Kristrup Gruppe | 139 |
| Korpsmedlemmer i alt | 702 |

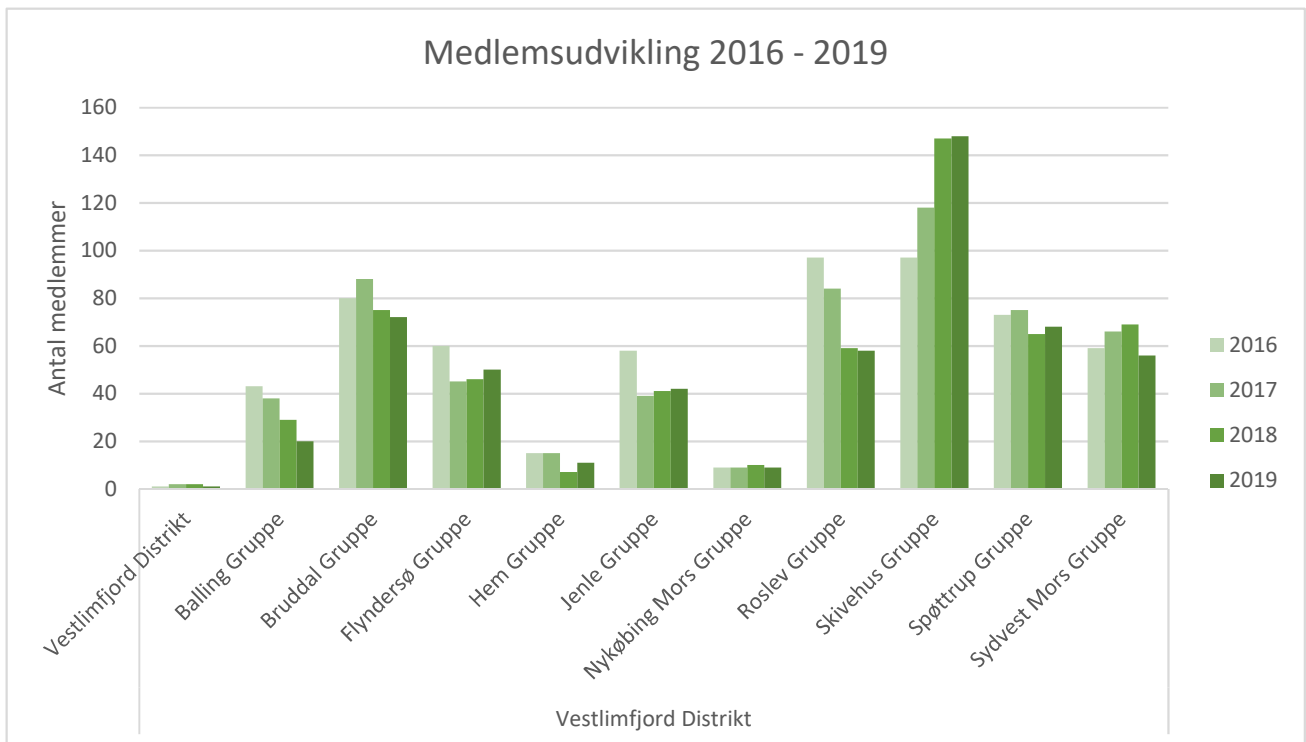
Udvikling i antal lederfunktioner(roller) og antal ledere(personer)

| Lederfunktioner i distriktet | År | | |
|------------------------------|------------|------------|------------|
| | 2019 | 2018 | 2017 |
| Nordøstjyske Distrikt | | | |
| Distriktschef | 1 | 1 | 1 |
| Distriktsassistent | 6 | 6 | 7 |
| Distrikts-uddannelsesleder | 1 | 1 | 1 |
| Gruppeleder | 12 | 14 | 13 |
| Gruppeassistent | 5 | 3 | 3 |
| Enhedsleder | 78 | 78 | 81 |
| Enhedsassistent | 73 | 80 | 80 |
| Lederfunktioner i alt | 176 | 183 | 186 |

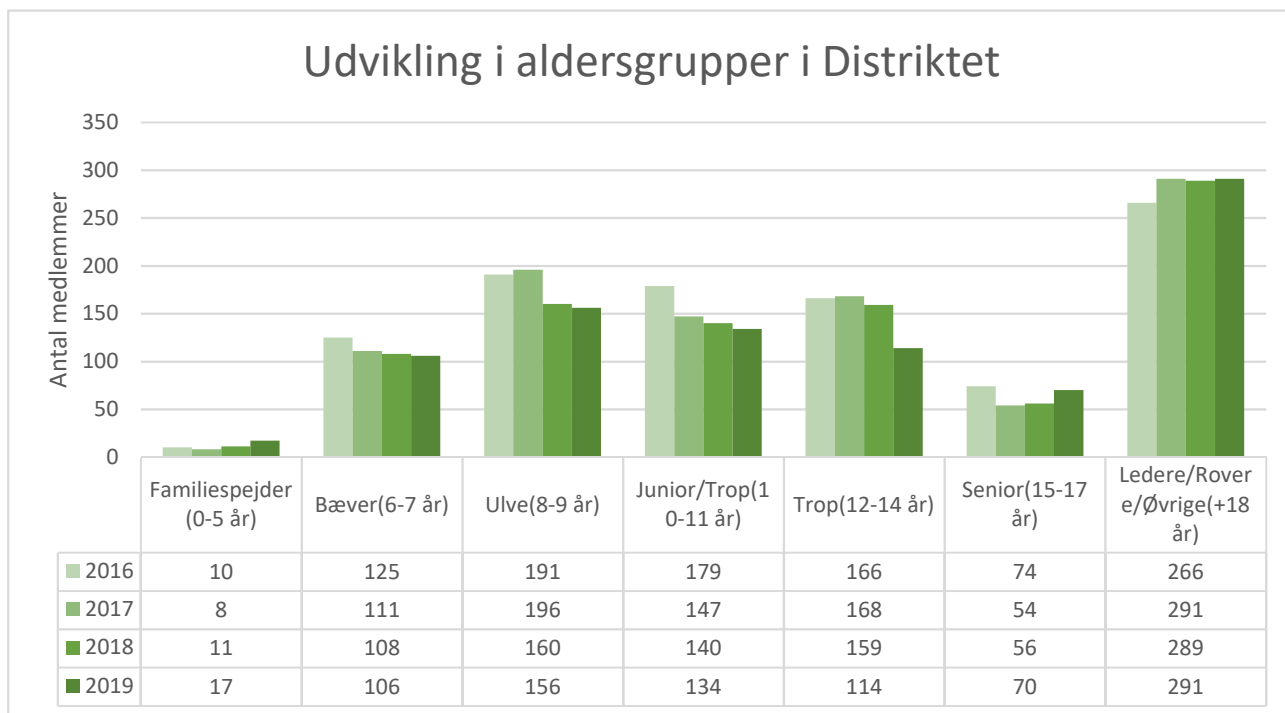
| Medlemmer med lederfunktion | År | | |
|-----------------------------|------------|------------|------------|
| | 2019 | 2018 | 2017 |
| Nordøstjyske Distrikt | | | |
| 1. Hobro/Rosendal Gruppe | 9 | 8 | 8 |
| Fyrkat Gruppe | 1 | 1 | 2 |
| Gerding-Blenstrup Gruppe | 13 | 14 | 13 |
| Gjerlev Gruppe | 9 | 8 | 6 |
| Havndal Gruppe | 9 | 8 | 6 |
| Hungstrup Gruppe | 3 | 7 | 6 |
| Lille Vildmose Spejderne | 4 | 9 | 9 |
| Mou Gruppe | 8 | 8 | 7 |
| Råby Gruppe | 3 | 3 | 6 |
| Sct. Clemens Gruppe | 20 | 20 | 21 |
| Spentrup Gruppe | 15 | 15 | 17 |
| Valsgård Gruppe | 9 | 13 | 10 |
| Vorup-Kristrup Gruppe | 26 | 25 | 25 |
| Ledere i alt | 129 | 139 | 136 |

Medlemstal - 2016 - 2019

| | 2019 | +/- 18-19 | 2018 | +/- 17-18 | 2017 | +/- 16-17 | 2016 |
|------------------------------|------------|------------|------------|------------|------------|------------|------------|
| Vestlimfjord Distrikt | | | | | | | |
| Vestlimfjord Distrikt | 1 | -1 | 2 | 0 | 2 | 1 | 1 |
| Balling Gruppe | 20 | -9 | 29 | -9 | 38 | -5 | 43 |
| Bruddal Gruppe | 72 | -3 | 75 | -13 | 88 | 8 | 80 |
| Flyndersø Gruppe | 50 | 4 | 46 | 1 | 45 | -15 | 60 |
| Hem Gruppe | 11 | 4 | 7 | -8 | 15 | 0 | 15 |
| Jenle Gruppe | 42 | 1 | 41 | 2 | 39 | -19 | 58 |
| Nykøbing Mors Gruppe | 9 | -1 | 10 | 1 | 9 | 0 | 9 |
| Roslev Gruppe | 58 | -1 | 59 | -25 | 84 | -13 | 97 |
| Skivehus Gruppe | 148 | 1 | 147 | 29 | 118 | 21 | 97 |
| Spøttrup Gruppe | 68 | 3 | 65 | -10 | 75 | 2 | 73 |
| Sydvest Mors Gruppe | 56 | -13 | 69 | 3 | 66 | 7 | 59 |
| Medlemmer i alt | 535 | -15 | 550 | -29 | 579 | -13 | 592 |



Udvikling i aldersgrupper 2016 - 2019



| | Familie- spejder (0-5 år) | Bæver (6-7 år) | Ulve (8-9 år) | Junior- /Trop (10-11 år) | Trop (12-14 år) | Senior (15-17 år) | Ledere/- Rovere/- Øvrige (+18 år) |
|---|---------------------------------|-------------------|------------------|-----------------------------------|-----------------------|-------------------------|--|
| Vestlimfjord Distrikt | | | | | | | |
| Vestlimfjord Distrikt | | | | | | | 1 |
| Balling Gruppe | | | 5 | 3 | | | 12 |
| Bruddal Gruppe | | 9 | 25 | 8 | 13 | 2 | 15 |
| Flyndersø Gruppe | 8 | 4 | 6 | 6 | 4 | 2 | 20 |
| Hem Gruppe | | 5 | 4 | | | | 2 |
| Jenle Gruppe | | 1 | 8 | 9 | 7 | | 17 |
| Nykøbing Mors Gruppe | | | 1 | 1 | 1 | 3 | 3 |
| Roslev Gruppe | | 5 | 17 | 19 | 7 | | 10 |
| Skivehus Gruppe | 15 | 34 | 37 | 18 | 18 | 4 | 22 |
| Spøttrup Gruppe | | 11 | 17 | 12 | 16 | 4 | 8 |
| Sydvest Mors Gruppe | 2 | 12 | 5 | 15 | 9 | 1 | 12 |
| Medlemmer fordelt på aldersgrupper | 25 | 81 | 125 | 91 | 75 | 16 | 122 |

Til og afgang af medlemmer 2019

| | Nye 2019 | Udmeldt 2019 | +/- 18-19 | 2019 | 2018 |
|-------------------------------------|------------|--------------|------------|------------|------------|
| Vestlimfjord Distrikt | | | | | |
| Vestlimfjord Distrikt | 0 | -1 | -1 | 1 | 2 |
| Balling Gruppe | 3 | -12 | -9 | 20 | 29 |
| Bruddal Gruppe | 18 | -21 | -3 | 72 | 75 |
| Flyndersø Gruppe | 10 | -6 | 4 | 50 | 46 |
| Hem Gruppe | 9 | -5 | 4 | 11 | 7 |
| Jenle Gruppe | 6 | -5 | 1 | 42 | 41 |
| Nykøbing Mors Gruppe | 1 | -2 | -1 | 9 | 10 |
| Roslev Gruppe | 17 | -18 | -1 | 58 | 59 |
| Skivehus Gruppe | 48 | -47 | 1 | 148 | 147 |
| Spøttrup Gruppe | 19 | -16 | 3 | 68 | 65 |
| Sydvest Mors Gruppe | 16 | -29 | -13 | 56 | 69 |
| Medlemsudvikling 2018 - 2019 | 147 | -162 | -15 | 535 | 550 |

| Korpsmedlemmer 31-12-2019 | 2019 |
|-----------------------------|------------|
| Vestlimfjord Distrikt | |
| Balling Gruppe | 16 |
| Bruddal Gruppe | 60 |
| Flyndersø Gruppe | 41 |
| Hem Gruppe | 12 |
| Jenle Gruppe | 29 |
| Nykøbing Mors Gruppe | 9 |
| Roslev Gruppe | 44 |
| Skivehus Gruppe | 126 |
| Spøttrup Gruppe | 50 |
| Sydvest Mors Gruppe | 40 |
| Korpsmedlemmer i alt | 427 |

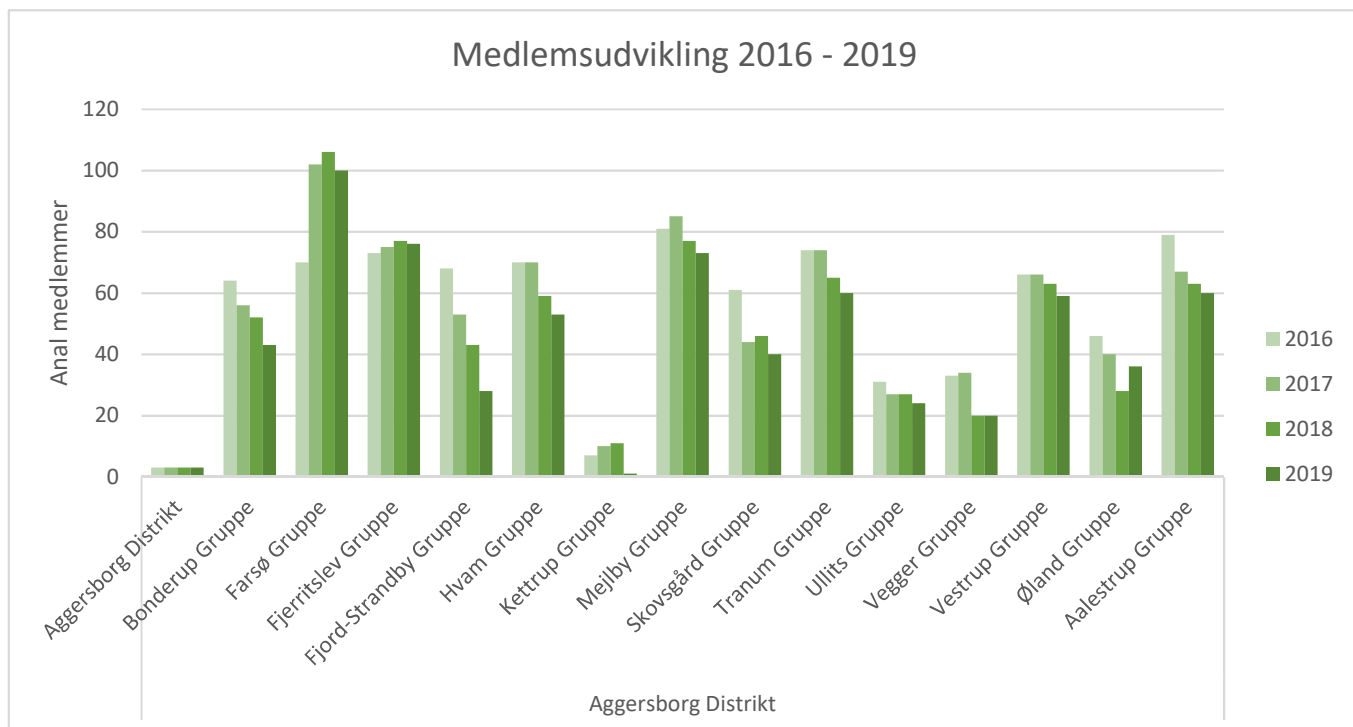
Udvikling i antal lederfunktioner(roller) og antal ledere(personer)

| Lederfunktioner i distriktet | År | | |
|------------------------------|------------|------------|------------|
| | 2019 | 2018 | 2017 |
| Vestlimfjord Distrikt | | | |
| Distriktschef | 1 | 1 | 1 |
| Distriktsassistent | 4 | 4 | 3 |
| Distrikts-uddannelsesleder | 1 | 1 | 1 |
| Gruppeleder | 9 | 10 | 10 |
| Gruppeassistent | 4 | 5 | 5 |
| Enhedsleder | 35 | 38 | 46 |
| Enhedsassistent | 51 | 60 | 52 |
| Lederfunktioner i alt | 105 | 119 | 118 |

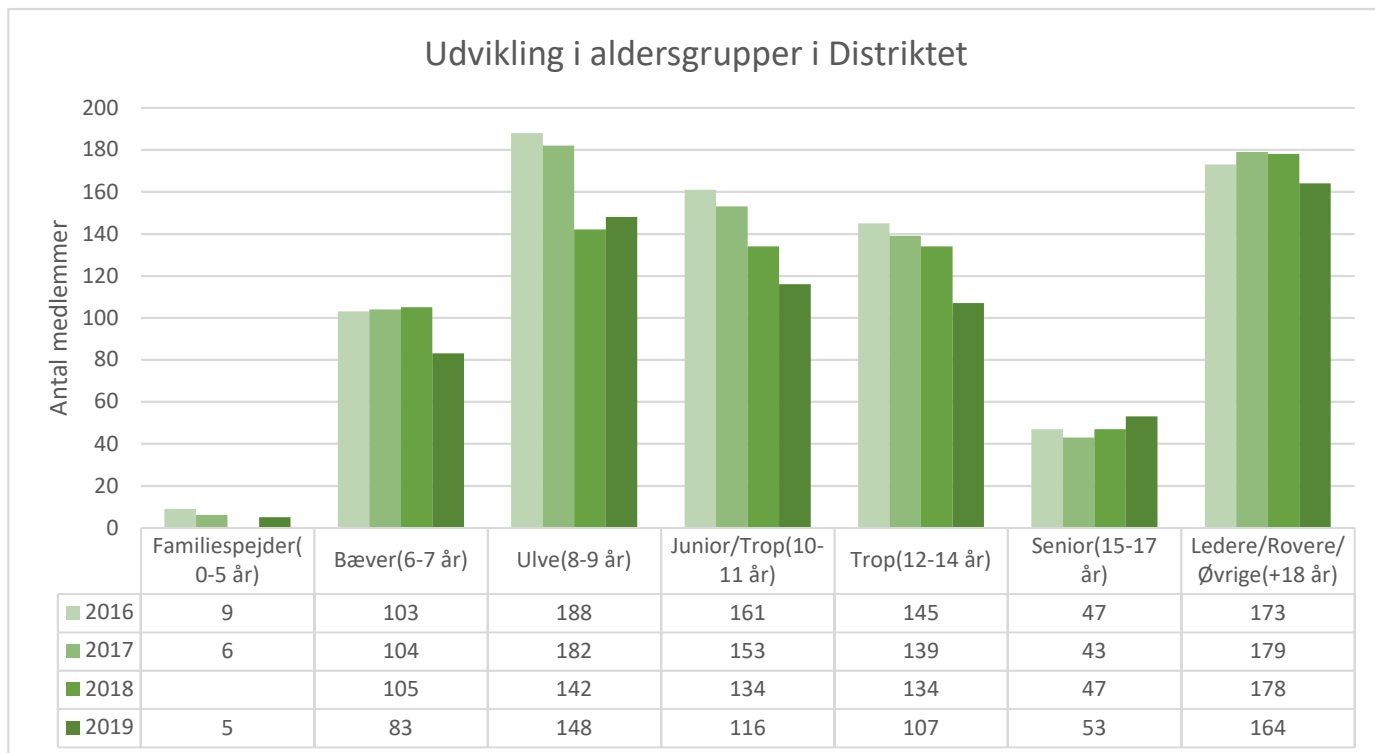
| Medlemmer med lederfunktion | År | | |
|-----------------------------|-----------|-----------|-----------|
| | 2019 | 2018 | 2017 |
| Vestlimfjord Distrikt | | | |
| Balling Gruppe | 3 | 6 | 6 |
| Bruddal Gruppe | 13 | 12 | 12 |
| Flyndersø Gruppe | 12 | 12 | 9 |
| Hem Gruppe | 2 | 2 | 3 |
| Jenle Gruppe | 8 | 8 | 9 |
| Nykøbing Mors Gruppe | 2 | 2 | 1 |
| Roslev Gruppe | 8 | 11 | 11 |
| Skivehus Gruppe | 15 | 18 | 15 |
| Spøttrup Gruppe | 5 | 7 | 8 |
| Sydvest Mors Gruppe | 9 | 9 | 11 |
| Ledere i alt | 77 | 87 | 85 |

Medlemstal - 2016 - 2019

| | 2019 | +/- 18-19 | 2018 | +/- 17-18 | 2017 | +/-16-17 | 2016 |
|------------------------|------------|------------|------------|------------|------------|------------|------------|
| Aggersborg Distrikt | | | | | | | |
| Aggersborg Distrikt | 3 | 0 | 3 | 0 | 3 | 0 | 3 |
| Bonderup Gruppe | 43 | -9 | 52 | -4 | 56 | -8 | 64 |
| Farsø Gruppe | 100 | -6 | 106 | 4 | 102 | 32 | 70 |
| Fjerritslev Gruppe | 76 | -1 | 77 | 2 | 75 | 2 | 73 |
| Fjord-Strandby Gruppe | 28 | -15 | 43 | -10 | 53 | -15 | 68 |
| Hvam Gruppe | 53 | -6 | 59 | -11 | 70 | 0 | 70 |
| Kettrup Gruppe | 1 | -10 | 11 | 1 | 10 | 3 | 7 |
| Mejlby Gruppe | 73 | -4 | 77 | -8 | 85 | 4 | 81 |
| Skovsgård Gruppe | 40 | -6 | 46 | 2 | 44 | -17 | 61 |
| Tranum Gruppe | 60 | -5 | 65 | -9 | 74 | 0 | 74 |
| Ullits Gruppe | 24 | -3 | 27 | 0 | 27 | -4 | 31 |
| Vegger Gruppe | 20 | 0 | 20 | -14 | 34 | 1 | 33 |
| Vestrup Gruppe | 59 | -4 | 63 | -3 | 66 | 0 | 66 |
| Øland Gruppe | 36 | 8 | 28 | -12 | 40 | -6 | 46 |
| Aalestrup Gruppe | 60 | -3 | 63 | -4 | 67 | -12 | 79 |
| Medlemmer i alt | 676 | -64 | 740 | -66 | 806 | -20 | 826 |



Udvikling i aldersgrupper 2016 - 2019



| | Familie- spejder (0-5 år) | Bæver (6-7 år) | Ulve (8-9 år) | Junior- /Trop (10-11 år) | Trop (12-14 år) | Senior (15-17 år) | Ledere/- Rovere/ Øvrige (+18 år) |
|---|---------------------------------|-------------------|------------------|-----------------------------------|-----------------------|-------------------------|---|
| Aggersborg Distrikt | | | | | | | |
| Aggersborg Distrikt | | | | | | | 3 |
| Bonderup Gruppe | | 7 | 7 | 12 | 6 | 1 | 10 |
| Farsø Gruppe | 1 | 16 | 28 | 20 | 19 | 5 | 11 |
| Fjerritslev Gruppe | 1 | 6 | 22 | 9 | 8 | 5 | 25 |
| Fjord-Strandby Gruppe | | 2 | 6 | 6 | 6 | 2 | 6 |
| Hvam Gruppe | 1 | 9 | 12 | 5 | 7 | 5 | 14 |
| Kettrup Gruppe | | | | | | | 1 |
| Mejlby Gruppe | | 3 | 11 | 22 | 7 | 7 | 23 |
| Skovsgård Gruppe | | | 11 | 5 | 9 | 6 | 9 |
| Tranum Gruppe | | 7 | 14 | 11 | 14 | 6 | 8 |
| Ullits Gruppe | | 4 | 3 | 4 | 4 | 4 | 5 |
| Vegger Gruppe | | 6 | 7 | | 1 | | 6 |
| Vestrup Gruppe | | 8 | 11 | 7 | 13 | 7 | 13 |
| Øland Gruppe | 2 | 6 | 7 | 3 | 8 | 3 | 7 |
| Aalestrup Gruppe | | 9 | 9 | 12 | 5 | 2 | 23 |
| Medlemmer fordelt på aldersgrupper | 5 | 83 | 148 | 116 | 107 | 53 | 164 |

Til og afgang af medlemmer 2019

| | Nye 2019 | Udmeldt 2019 | +/- 18-19 | 2019 | 2018 |
|-------------------------------------|------------|--------------|------------|------------|------------|
| Aggersborg Distrikt | 0 | 0 | 0 | 3 | 3 |
| Bonderup Gruppe | 6 | -15 | -9 | 43 | 52 |
| Farsø Gruppe | 25 | -31 | -6 | 100 | 106 |
| Fjerritslev Gruppe | 16 | -17 | -1 | 76 | 77 |
| Fjord-Strandby Gruppe | 4 | -19 | -15 | 28 | 43 |
| Hvam Gruppe | 13 | -19 | -6 | 53 | 59 |
| Kettrup Gruppe | 0 | -10 | -10 | 1 | 11 |
| Mejlby Gruppe | 9 | -13 | -4 | 73 | 77 |
| Skovsgård Gruppe | 10 | -16 | -6 | 40 | 46 |
| Tranum Gruppe | 11 | -16 | -5 | 60 | 65 |
| Ullits Gruppe | 5 | -8 | -3 | 24 | 27 |
| Vegger Gruppe | 10 | -10 | 0 | 20 | 20 |
| Vestrup Gruppe | 8 | -12 | -4 | 59 | 63 |
| Øland Gruppe | 20 | -12 | 8 | 36 | 28 |
| Aalestrup Gruppe | 8 | -11 | -3 | 60 | 63 |
| Medlemsudvikling 2018 - 2019 | 145 | -209 | -64 | 676 | 740 |

| Korpsmedlemmer 31-12-2019 | 2019 |
|-----------------------------|------------|
| Aggersborg Distrikt | 3 |
| Bonderup Gruppe | 34 |
| Farsø Gruppe | 68 |
| Fjerritslev Gruppe | 65 |
| Fjord-Strandby Gruppe | 23 |
| Hvam Gruppe | 45 |
| Mejlby Gruppe | 54 |
| Skovsgård Gruppe | 30 |
| Tranum Gruppe | 51 |
| Ullits Gruppe | 17 |
| Vegger Gruppe | 20 |
| Vestrup Gruppe | 53 |
| Øland Gruppe | 27 |
| Aalestrup Gruppe | 45 |
| Korpsmedlemmer i alt | 535 |

Udvikling i antal lederfunktioner(roller) og antal ledere(personer)

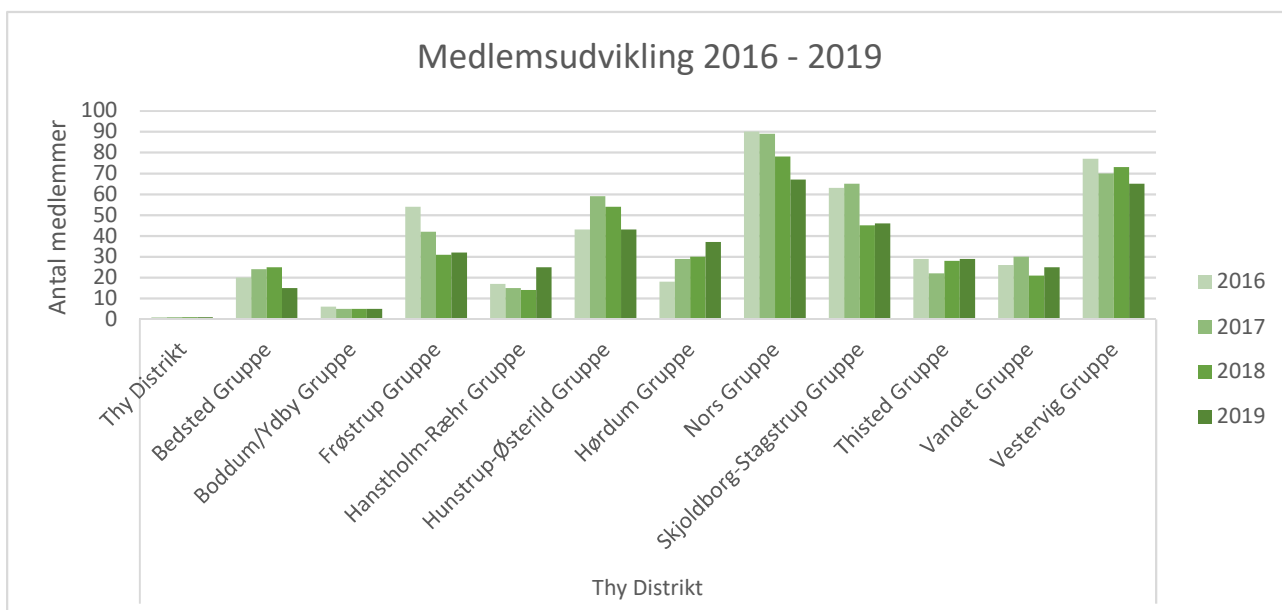
| Lederfunktioner i distriktet | År | | |
|--------------------------------|------------|------------|------------|
| | 2019 | 2018 | 2017 |
| Aggersborg Distrikt | | | |
| Distriktschef | 1 | 1 | 1 |
| Distriktsassistent | 5 | 4 | 4 |
| Distrikts-uddannelsesleder | 1 | 1 | 1 |
| Distrikts-uddannelsesassistent | 1 | | |
| Gruppeleder | 13 | 13 | 13 |
| Gruppeassistent | 3 | 3 | 4 |
| Enhedsleder | 59 | 55 | 64 |
| Enhedsassistent | 60 | 60 | 68 |
| Lederfunktioner i alt | 143 | 137 | 155 |

| Medlemmer med lederfunktion | År | | |
|-----------------------------|------------|-----------|------------|
| | 2019 | 2018 | 2017 |
| Aggersborg Distrikt | | | |
| Bonderup Gruppe | 6 | 8 | 3 |
| Farsø Gruppe | 3 | 3 | 3 |
| Fjerritslev Gruppe | 13 | 11 | 9 |
| Fjord-Strandby Gruppe | 5 | 5 | 7 |
| Hvam Gruppe | 10 | 6 | 7 |
| Kettrup Gruppe | | 1 | 3 |
| Mejlby Gruppe | 16 | 13 | 15 |
| Skovsgård Gruppe | 4 | 3 | 6 |
| Tranum Gruppe | 10 | 8 | 11 |
| Ullits Gruppe | 6 | 6 | 6 |
| Vegger Gruppe | 6 | 5 | 7 |
| Vestrup Gruppe | 8 | 11 | 11 |
| Øland Gruppe | 3 | 4 | 6 |
| Aalestrup Gruppe | 12 | 14 | 18 |
| Ledere i alt | 102 | 98 | 112 |

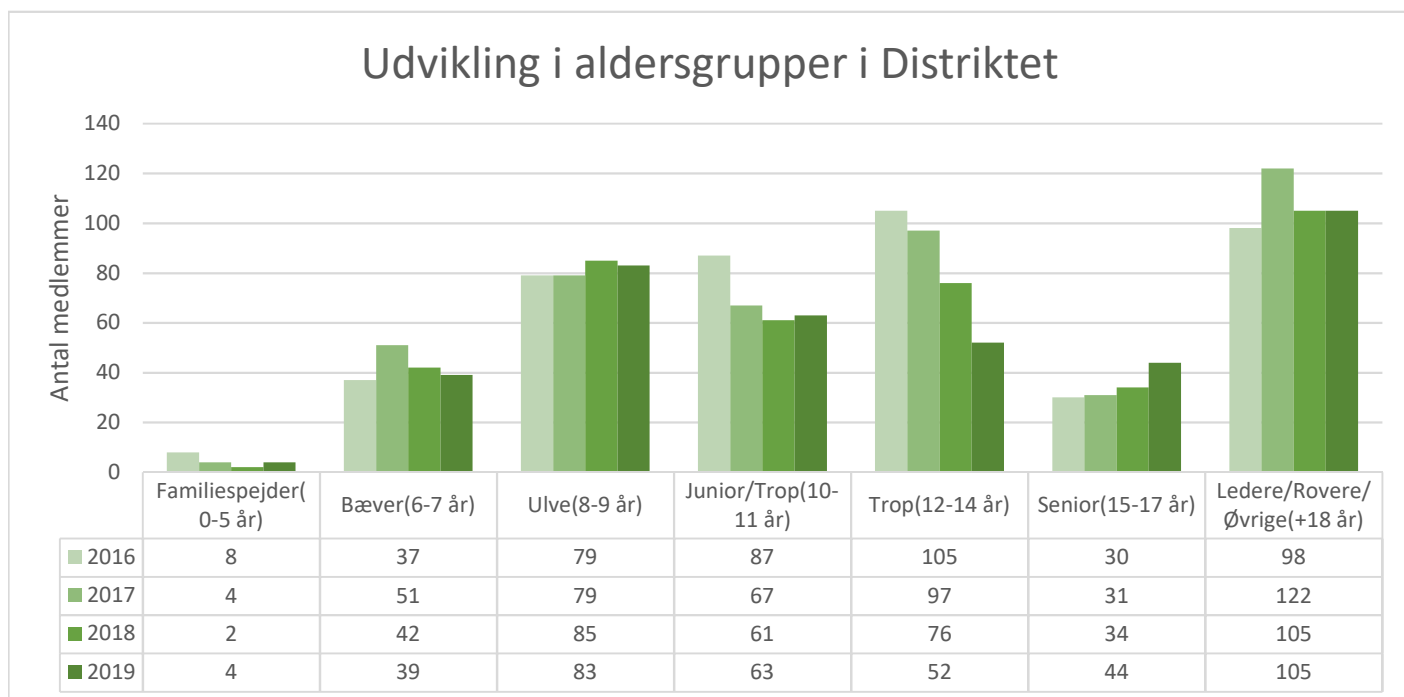
Thy Didistrikt

Medlemstal - 2016 - 2019

| | 2019 | +/- 18-19 | 2018 | +/- 17-18 | 2017 | +/-16-17 | 2016 |
|-----------------------------|------------|------------|------------|------------|------------|----------|------------|
| Thy Distrikt | 1 | 0 | 1 | 0 | 1 | 0 | 1 |
| Bedsted Gruppe | 15 | -10 | 25 | 1 | 24 | 4 | 20 |
| Boddum/Ydby Gruppe | 5 | 0 | 5 | 0 | 5 | -1 | 6 |
| Frøstrup Gruppe | 32 | 1 | 31 | -11 | 42 | -12 | 54 |
| Hanstholm-Ræhr Gruppe | 25 | 11 | 14 | -1 | 15 | -2 | 17 |
| Hunstrup-Østerild Gruppe | 43 | -11 | 54 | -5 | 59 | 16 | 43 |
| Hørdum Gruppe | 37 | 7 | 30 | 1 | 29 | 11 | 18 |
| Nors Gruppe | 67 | -11 | 78 | -11 | 89 | -1 | 90 |
| Skjoldborg-Stagstrup Gruppe | 46 | 1 | 45 | -20 | 65 | 2 | 63 |
| Thisted Gruppe | 29 | 1 | 28 | 6 | 22 | -7 | 29 |
| Vandet Gruppe | 25 | 4 | 21 | -9 | 30 | 4 | 26 |
| Vestervig Gruppe | 65 | -8 | 73 | 3 | 70 | -7 | 77 |
| Medlemmer i alt | 390 | -15 | 405 | -46 | 451 | 7 | 444 |



Udvikling i aldersgrupper 2016 - 2019



| | Familie- spejder (0-5 år) | Bæver (6-7 år) | Ulve (8-9 år) | Junior- /Trop (10-11 år) | Trop (12-14 år) | Senior (15-17 år) | Ledere- Rovere- Øvrige (+18 år) |
|---|---------------------------------|-------------------|------------------|-----------------------------------|-----------------------|-------------------------|--|
| Thy Distrikt | | | | | | | |
| Thy Distrikt | | | | | | | 1 |
| Bedsted Gruppe | | 1 | 3 | 5 | | 1 | 5 |
| Boddum/Ydby Gruppe | | | | | | | 5 |
| Frøstrup Gruppe | | 3 | 8 | 2 | 10 | 2 | 7 |
| Hanstholm-Ræhr Gruppe | | 6 | 6 | | 4 | 5 | 4 |
| Hunstrup-Østerild Gruppe | | 6 | 14 | 7 | 3 | 5 | 8 |
| Hørdum Gruppe | | 2 | 15 | 7 | 4 | 4 | 5 |
| Nors Gruppe | 1 | 7 | 9 | 10 | 7 | 7 | 26 |
| Skjoldborg-Stagstrup Gruppe | | | 3 | 14 | 12 | 4 | 13 |
| Thisted Gruppe | 1 | 1 | 6 | 6 | 3 | 5 | 7 |
| Vandet Gruppe | | 4 | 5 | 5 | | 3 | 8 |
| Vestervig Gruppe | 2 | 9 | 14 | 7 | 9 | 8 | 16 |
| Medlemmer fordelt på aldersgrupper | 4 | 39 | 83 | 63 | 52 | 44 | 105 |

Til og afgang af medlemmer 2019

| | Nye 2019 | Udmeldt 2019 | +/- 18-19 | 2019 | 2018 |
|-------------------------------------|-----------|--------------|------------|------------|------------|
| Thy Distrikt | | | | | |
| Thy Distrikt | 0 | 0 | 0 | 1 | 1 |
| Bedsted Gruppe | 2 | -12 | -10 | 15 | 25 |
| Boddum/Ydby Gruppe | 0 | 0 | 0 | 5 | 5 |
| Frøstrup Gruppe | 5 | -4 | 1 | 32 | 31 |
| Hanstholm-Ræhr Gruppe | 12 | -1 | 11 | 25 | 14 |
| Hunstrup-Østerild Gruppe | 7 | -18 | -11 | 43 | 54 |
| Hørdum Gruppe | 10 | -3 | 7 | 37 | 30 |
| Nors Gruppe | 5 | -16 | -11 | 67 | 78 |
| Skjoldborg-Stagstrup Gruppe | 2 | -1 | 1 | 46 | 45 |
| Thisted Gruppe | 6 | -5 | 1 | 29 | 28 |
| Vandet Gruppe | 12 | -8 | 4 | 25 | 21 |
| Vestervig Gruppe | 10 | -18 | -8 | 65 | 73 |
| Medlemsudvikling 2018 - 2019 | 71 | -86 | -15 | 390 | 405 |

| Korpsmedlemmer 31-12-2019 | 2019 |
|-----------------------------|------------|
| Thy Distrikt | |
| Thy Distrikt | 1 |
| Bedsted Gruppe | 11 |
| Boddum/Ydby Gruppe | 5 |
| Frøstrup Gruppe | 24 |
| Hanstholm-Ræhr Gruppe | 25 |
| Hunstrup-Østerild Gruppe | 37 |
| Hørdum Gruppe | 35 |
| Nors Gruppe | 51 |
| Skjoldborg-Stagstrup Gruppe | 37 |
| Thisted Gruppe | 22 |
| Vandet Gruppe | 21 |
| Vestervig Gruppe | 54 |
| Korpsmedlemmer i alt | 323 |

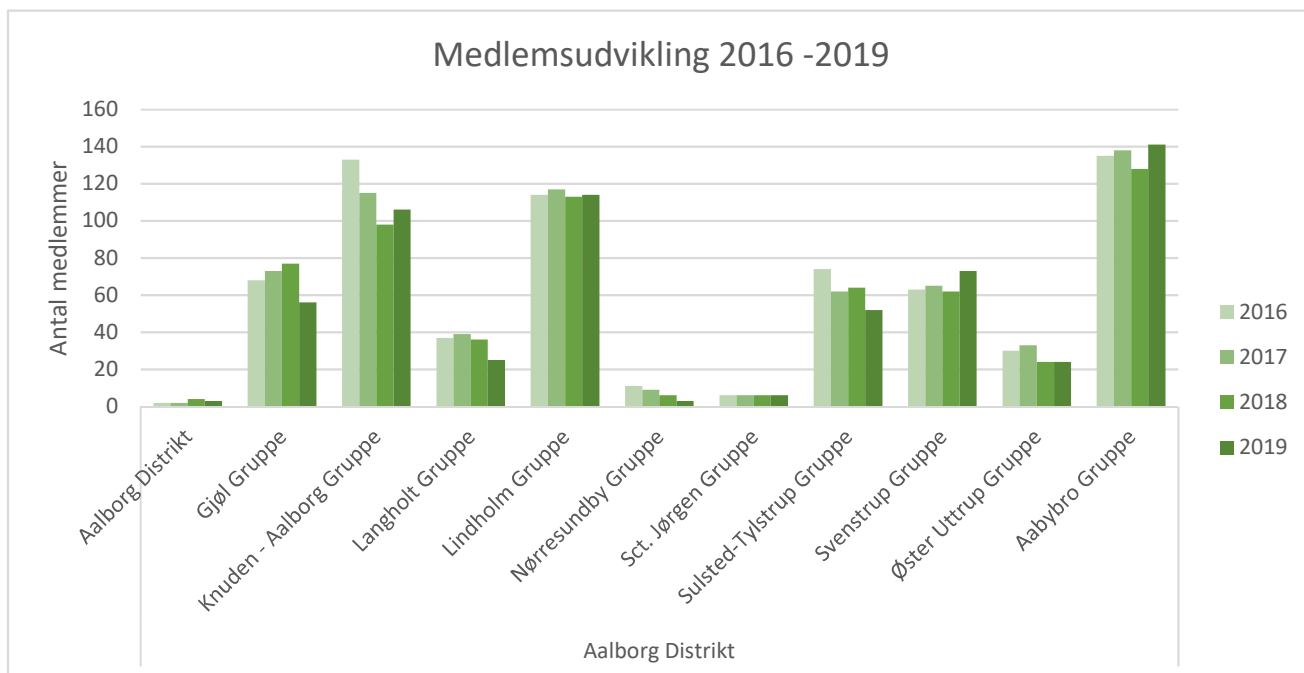
Udvikling i antal lederfunktioner(roller) og antal ledere(personer)

| Lederfunktioner i distriktet | År | | |
|------------------------------|-----------|-----------|-----------|
| | 2019 | 2018 | 2017 |
| Thy Distrikt | | | |
| Distriktschef | 1 | 1 | 1 |
| Distriktsassistent | 3 | 4 | 4 |
| Distrikts-uddannelsesleder | 1 | 1 | 1 |
| Gruppeleder | 11 | 11 | 12 |
| Gruppeassistent | 7 | 7 | 4 |
| Enhedsleder | 28 | 31 | 34 |
| Enhedsassistent | 39 | 41 | 31 |
| Lederfunktioner i alt | 90 | 96 | 87 |

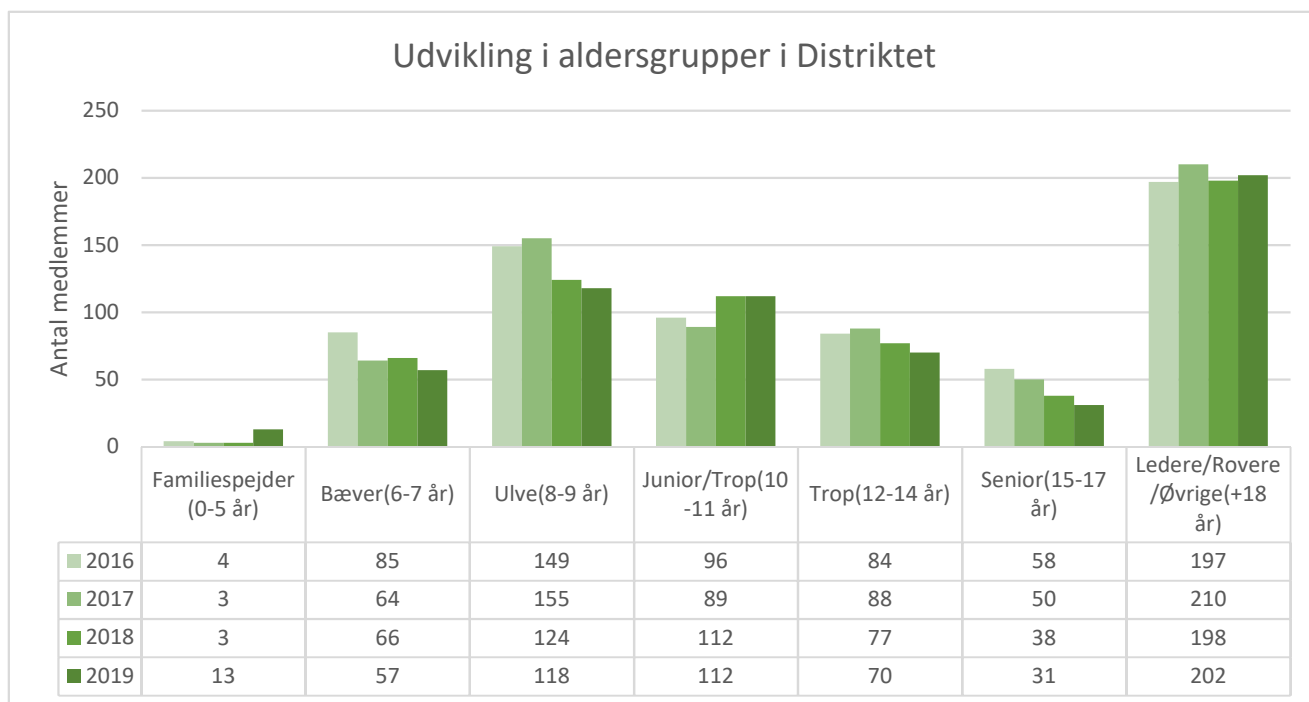
| Medlemmer med lederfunktion | År | | |
|-----------------------------|-----------|-----------|-----------|
| | 2019 | 2018 | 2017 |
| Thy Distrikt | | | |
| Bedsted Gruppe | 3 | 4 | 3 |
| Boddum/Ydby Gruppe | 4 | 4 | 4 |
| Frøstrup Gruppe | 7 | 6 | 6 |
| Hanstholm-Ræhr Gruppe | 3 | 3 | 3 |
| Hunstrup-Østerild Gruppe | 2 | 2 | 3 |
| Hørdum Gruppe | 3 | 3 | 2 |
| Nors Gruppe | 14 | 14 | 12 |
| Skjoldborg-Stagstrup Gruppe | 6 | 6 | 7 |
| Thisted Gruppe | 6 | 6 | 9 |
| Vandet Gruppe | 6 | 6 | 3 |
| Vestervig Gruppe | 10 | 12 | 9 |
| Ledere i alt | 64 | 66 | 61 |

Medlemstal - 2016 - 2019

| | 2019 | +/- 18-19 | 2018 | +/- 17-18 | 2017 | +/- 16-17 | 2016 |
|-------------------------|------------|------------|------------|------------|------------|------------|------------|
| Aalborg Distrikt | | | | | | | |
| Aalborg Distrikt | 3 | -1 | 4 | 2 | 2 | 0 | 2 |
| Gjøl Gruppe | 56 | -21 | 77 | 4 | 73 | 5 | 68 |
| Knuden - Aalborg Gruppe | 106 | 8 | 98 | -17 | 115 | -18 | 133 |
| Langholt Gruppe | 25 | -11 | 36 | -3 | 39 | 2 | 37 |
| Lindholm Gruppe | 114 | 1 | 113 | -4 | 117 | 3 | 114 |
| Nørresundby Gruppe | 3 | -3 | 6 | -3 | 9 | -2 | 11 |
| Sct. Jørgen Gruppe | 6 | 0 | 6 | 0 | 6 | 0 | 6 |
| Sulsted-Tylstrup Gruppe | 52 | -12 | 64 | 2 | 62 | -12 | 74 |
| Svenstrup Gruppe | 73 | 11 | 62 | -3 | 65 | 2 | 63 |
| Øster Uttrup Gruppe | 24 | 0 | 24 | -9 | 33 | 3 | 30 |
| Aabybro Gruppe | 141 | 13 | 128 | -10 | 138 | 3 | 135 |
| Medlemmer i alt | 603 | -15 | 618 | -41 | 659 | -14 | 673 |



Udvikling i aldersgrupper 2016 - 2019



| | Familie- spejder (0-5 år) | Bæver (6-7 år) | Ulse (8-9 år) | Junior- /Trop (10-11 år) | Trop (12-14 år) | Senior (15-17 år) | Ledere/- Rovere/ Øvrige (+18 år) |
|---|---------------------------------|-------------------|------------------|-----------------------------------|-----------------------|-------------------------|---|
| Aalborg Distrikt | | | | | | | |
| Aalborg Distrikt | | | | | | | 3 |
| Gjøl Gruppe | | 3 | 9 | 4 | 6 | 7 | 27 |
| Knuden - Aalborg Gruppe | | 10 | 17 | 11 | 14 | 6 | 48 |
| Langholt Gruppe | | 1 | 5 | 12 | 1 | | 6 |
| Lindholm Gruppe | | 8 | 22 | 33 | 9 | 9 | 33 |
| Nørresundby Gruppe | | | | | | | 3 |
| Sct. Jørgen Gruppe | | | | | | | 6 |
| Sulsted-Tylstrup Gruppe | | 2 | 15 | 5 | 7 | 1 | 22 |
| Svenstrup Gruppe | | 12 | 18 | 15 | 11 | 2 | 15 |
| Øster Uttrup Gruppe | 5 | 1 | 2 | 5 | 1 | | 10 |
| Aabybro Gruppe | 8 | 20 | 30 | 27 | 21 | 6 | 29 |
| Medlemmer fordelt på aldersgrupper | 13 | 57 | 118 | 112 | 70 | 31 | 202 |

Til og afgang af medlemmer 2019

| | Nye 2019 | Udmeldt 2019 | +/- 18-19 | 2019 | Summen af 2018 |
|-------------------------------------|------------|--------------|------------|------------|----------------|
| Aalborg Distrikt | | | | | |
| Aalborg Distrikt | 0 | -1 | -1 | 3 | 4 |
| Gjøl Gruppe | 4 | -25 | -21 | 56 | 77 |
| Knuden - Aalborg Gruppe | 25 | -17 | 8 | 106 | 98 |
| Langholt Gruppe | 0 | -11 | -11 | 25 | 36 |
| Lindholm Gruppe | 30 | -29 | 1 | 114 | 113 |
| Nørresundby Gruppe | 0 | -3 | -3 | 3 | 6 |
| Sct. Jørgen Gruppe | 0 | 0 | 0 | 6 | 6 |
| Sulsted-Tylstrup Gruppe | 2 | -14 | -12 | 52 | 64 |
| Svenstrup Gruppe | 22 | -11 | 11 | 73 | 62 |
| Øster Uttrup Gruppe | 8 | -8 | 0 | 24 | 24 |
| Aabybro Gruppe | 41 | -28 | 13 | 141 | 128 |
| Medlemsudvikling 2018 - 2019 | 132 | -147 | -15 | 603 | 618 |

| Korpsmedlemmer 31-12-2019 | 2019 |
|-----------------------------|------------|
| Aalborg Distrikt | |
| Aalborg Distrikt | 3 |
| Gjøl Gruppe | 48 |
| Knuden - Aalborg Gruppe | 95 |
| Lindholm Gruppe | 98 |
| Nørresundby Gruppe | 3 |
| Sct. Jørgen Gruppe | 6 |
| Sulsted-Tylstrup Gruppe | 36 |
| Svenstrup Gruppe | 58 |
| Øster Uttrup Gruppe | 22 |
| Aabybro Gruppe | 128 |
| Korpsmedlemmer i alt | 497 |

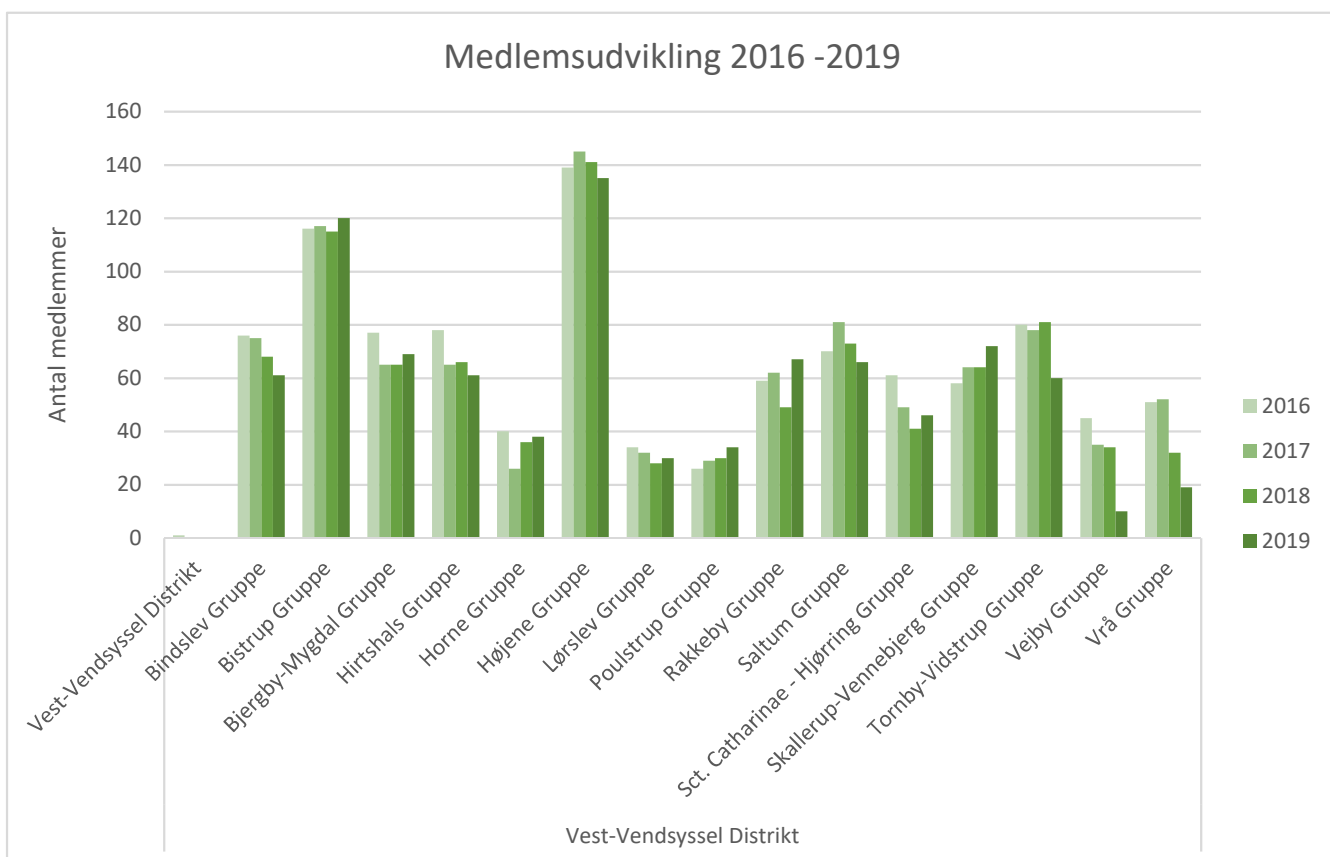
Udvikling i antal lederfunktioner(roller) og antal ledere(personer)

| Lederfunktioner i distriktet | År | | |
|--------------------------------|------------|------------|------------|
| | 2019 | 2018 | 2017 |
| Aalborg Distrikt | | | |
| Distriktschef | 1 | 1 | 1 |
| Distriktsassistent | 5 | 4 | 4 |
| Distrikts-uddannelsesleder | 1 | 1 | 1 |
| Distrikts-uddannelsesassistent | | 1 | 1 |
| Gruppeleder | 9 | 10 | 10 |
| Gruppeassistent | 10 | 9 | 10 |
| Enhedsleder | 60 | 58 | 51 |
| Enhedsassistent | 55 | 48 | 67 |
| Lederfunktioner i alt | 141 | 132 | 145 |

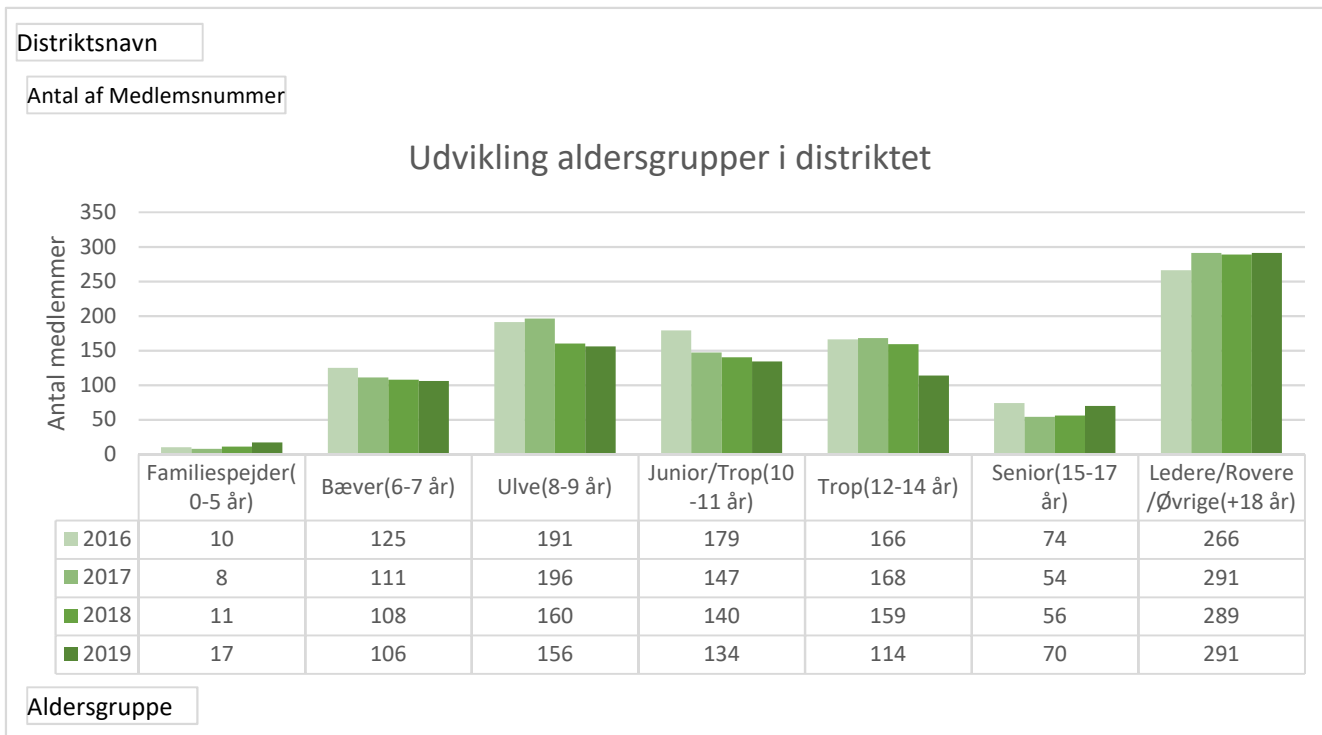
| Medlemmer med lederfunktion | År | | |
|-----------------------------|-----------|-----------|-----------|
| | 2019 | 2018 | 2017 |
| Aalborg Distrikt | | | |
| Gjøl Gruppe | 10 | 8 | 9 |
| Knuden - Aalborg Gruppe | 27 | 24 | 24 |
| Langholt Gruppe | | 2 | 5 |
| Lindholm Gruppe | 16 | 11 | 14 |
| Nørresundby Gruppe | 2 | 3 | 2 |
| Sct. Jørgen Gruppe | 2 | 2 | 2 |
| Sulsted-Tylstrup Gruppe | 8 | 8 | 10 |
| Svenstrup Gruppe | 7 | 7 | 8 |
| Øster Uttrup Gruppe | 6 | 5 | 5 |
| Aabybro Gruppe | 19 | 23 | 18 |
| Ledere i alt | 97 | 93 | 97 |

Medlemstal - 2016 - 2019

| | 2019 | +/- 18-19 | 2018 | +/- 17-18 | 2017 | +/-16-17 | 2016 |
|-----------------------------------|------------|------------|------------|------------|------------|------------|--------------|
| Vest-Vendsyssel Distrikt | | | | | | | |
| Vest-Vendsyssel Distrikt | 0 | 0 | 0 | 0 | 0 | -1 | 1 |
| Bindslev Gruppe | 61 | -7 | 68 | -7 | 75 | -1 | 76 |
| Bistrup Gruppe | 120 | 5 | 115 | -2 | 117 | 1 | 116 |
| Bjergby-Mygdal Gruppe | 69 | 4 | 65 | 0 | 65 | -12 | 77 |
| Hirtshals Gruppe | 61 | -5 | 66 | 1 | 65 | -13 | 78 |
| Horne Gruppe | 38 | 2 | 36 | 10 | 26 | -14 | 40 |
| Højene Gruppe | 135 | -6 | 141 | -4 | 145 | 6 | 139 |
| Lørslev Gruppe | 30 | 2 | 28 | -4 | 32 | -2 | 34 |
| Poulstrup Gruppe | 34 | 4 | 30 | 1 | 29 | 3 | 26 |
| Rakkeby Gruppe | 67 | 18 | 49 | -13 | 62 | 3 | 59 |
| Saltum Gruppe | 66 | -7 | 73 | -8 | 81 | 11 | 70 |
| Sct. Catharinae - Hjørring Gruppe | 46 | 5 | 41 | -8 | 49 | -12 | 61 |
| Skallerup-Vennebjerg Gruppe | 72 | 8 | 64 | 0 | 64 | 6 | 58 |
| Tornby-Vidstrup Gruppe | 60 | -21 | 81 | 3 | 78 | -2 | 80 |
| Vejby Gruppe | 10 | -24 | 34 | -1 | 35 | -10 | 45 |
| Vrå Gruppe | 19 | -13 | 32 | -20 | 52 | 1 | 51 |
| Medlemmer i alt | 888 | -35 | 923 | -52 | 975 | -36 | 1.011 |



Udvikling i aldersgrupper 2016 - 2019



| | Familie- spejder (0-5 år) | Bæver (6-7 år) | Ulve (8-9 år) | Junior- /Trop (10-11 år) | Trop (12-14 år) | Senior (15-17 år) | Ledere/- Rovere/- Øvrige (+18 år) |
|---|---------------------------------|-------------------|------------------|-----------------------------------|-----------------------|-------------------------|--|
| Vest-Vendsyssel Distrikt | | | | | | | |
| Bindslev Gruppe | | 9 | 11 | 8 | 7 | 9 | 17 |
| Bistrup Gruppe | | 16 | 17 | 17 | 19 | 7 | 44 |
| Bjergby-Mygdal Gruppe | 9 | 15 | 5 | 4 | 11 | 6 | 19 |
| Hirtshals Gruppe | 1 | 5 | 11 | 5 | 14 | 8 | 17 |
| Horne Gruppe | | 7 | 9 | 15 | | | 7 |
| Højene Gruppe | | 13 | 23 | 26 | 14 | 5 | 54 |
| Lørslev Gruppe | | 2 | 6 | 3 | 6 | 2 | 11 |
| Poulstrup Gruppe | 1 | 7 | 8 | 4 | 7 | 2 | 5 |
| Rakkeby Gruppe | | 4 | 10 | 15 | 10 | 9 | 19 |
| Saltum Gruppe | 6 | 5 | 7 | 5 | 13 | 7 | 23 |
| Sct. Catharinae - Hjørring Gruppe | | | 13 | 1 | 2 | 3 | 27 |
| Skallerup-Vennebjerg Gruppe | | 13 | 16 | 9 | 2 | 8 | 24 |
| Tornby-Vidstrup Gruppe | | 8 | 14 | 12 | 9 | 4 | 13 |
| Vejby Gruppe | | 2 | 6 | 1 | | | 1 |
| Vrå Gruppe | | | | 9 | | | 10 |
| Medlemmer fordelt på aldersgrupper | 17 | 106 | 156 | 134 | 114 | 70 | 291 |

Til og afgang af medlemmer 2019

| | Nye 2019 | Udmeldt 2019 | +/- 18-19 | 2019 | 2018 |
|-------------------------------------|------------|--------------|------------|------------|------------|
| Vest-Vendsyssel Distrikt | | | | | |
| Vest-Vendsyssel Distrikt | 0 | 0 | 0 | 0 | 0 |
| Bindslev Gruppe | 16 | -23 | -7 | 61 | 68 |
| Bistrup Gruppe | 21 | -16 | 5 | 120 | 115 |
| Bjergby-Mygdal Gruppe | 14 | -10 | 4 | 69 | 65 |
| Hirtshals Gruppe | 12 | -17 | -5 | 61 | 66 |
| Horne Gruppe | 8 | -6 | 2 | 38 | 36 |
| Højene Gruppe | 19 | -25 | -6 | 135 | 141 |
| Lørslev Gruppe | 5 | -3 | 2 | 30 | 28 |
| Poulstrup Gruppe | 10 | -6 | 4 | 34 | 30 |
| Rakkeby Gruppe | 28 | -10 | 18 | 67 | 49 |
| Saltum Gruppe | 13 | -20 | -7 | 66 | 73 |
| Sct. Catharinae - Hjørring Gruppe | 12 | -7 | 5 | 46 | 41 |
| Skallerup-Vennebjerg Gruppe | 19 | -11 | 8 | 72 | 64 |
| Tornby-Vidstrup Gruppe | 11 | -32 | -21 | 60 | 81 |
| Vejby Gruppe | 7 | -31 | -24 | 10 | 34 |
| Vrå Gruppe | 0 | -13 | -13 | 19 | 32 |
| Medlemsudvikling 2018 - 2019 | 195 | -230 | -35 | 888 | 923 |

| Korpsmedlemmer 31-12-2019 | 2019 |
|-----------------------------------|------------|
| Vest-Vendsyssel Distrikt | |
| Bindslev Gruppe | 47 |
| Bistrup Gruppe | 111 |
| Bjergby-Mygdal Gruppe | 62 |
| Hirtshals Gruppe | 35 |
| Horne Gruppe | 23 |
| Højene Gruppe | 107 |
| Lørslev Gruppe | 23 |
| Poulstrup Gruppe | 26 |
| Rakkeby Gruppe | 54 |
| Saltum Gruppe | 54 |
| Sct. Catharinae - Hjørring Gruppe | 38 |
| Skallerup-Vennebjerg Gruppe | 64 |
| Tornby-Vidstrup Gruppe | 43 |
| Vrå Gruppe | 17 |
| Korpsmedlemmer i alt | 704 |

Udvikling i antal lederfunktioner(roller) og antal ledere(personer)

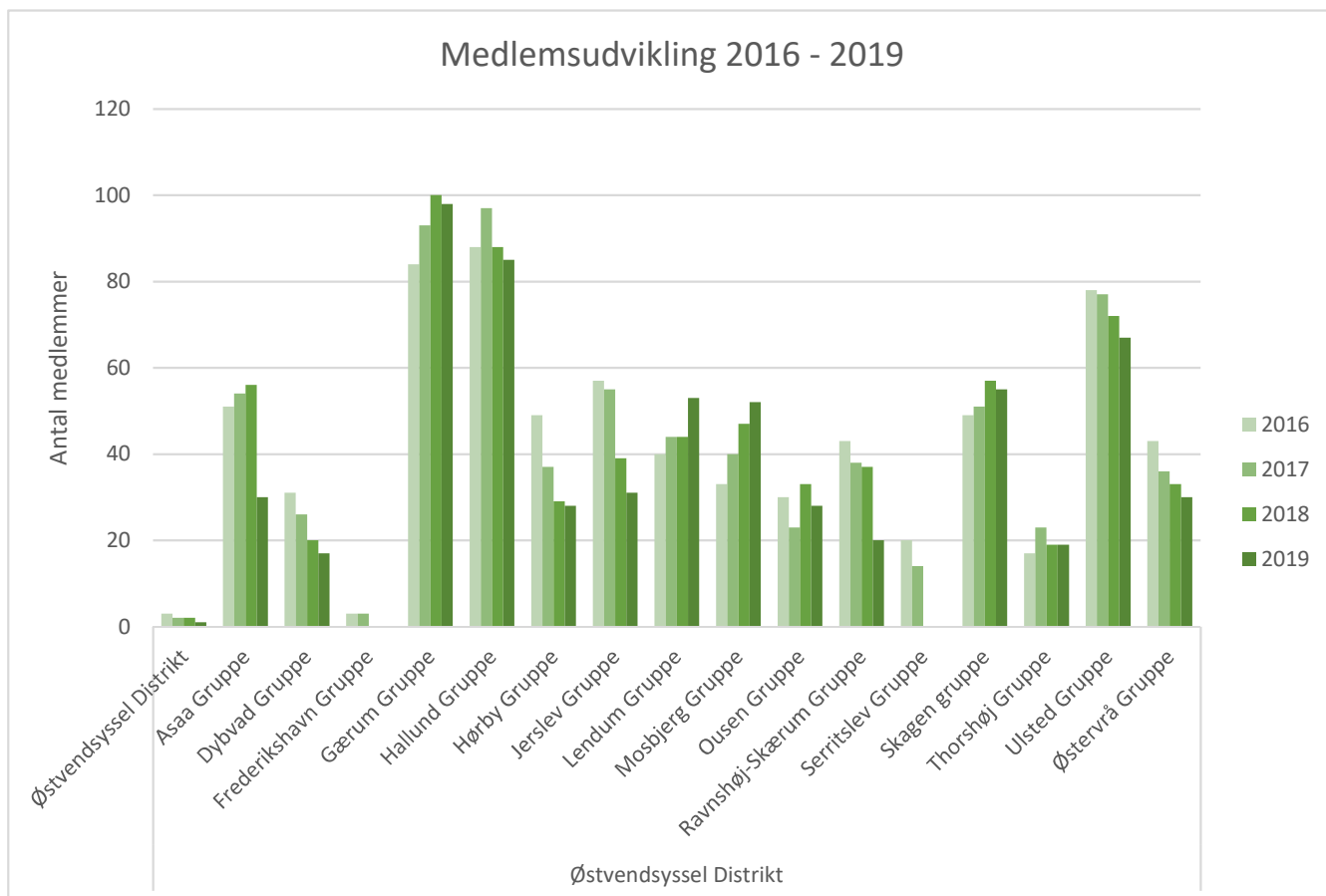
| Lederfunktioner i distriktet | År | | |
|------------------------------|------------|------------|------------|
| | 2019 | 2018 | 2017 |
| Vest-Vendsyssel Distrikt | | | |
| Distriktschef | 1 | 1 | 1 |
| Distriktsassistent | 5 | 5 | 4 |
| Distrikts-uddannelsesleder | 1 | 1 | 1 |
| Gruppeleder | 14 | 15 | 15 |
| Gruppeassistent | 12 | 12 | 13 |
| Enhedsleder | 92 | 88 | 82 |
| Enhedsassistent | 80 | 74 | 84 |
| Lederfunktioner i alt | 205 | 196 | 200 |

| Medlemmer med lederfunktion | År | | |
|-----------------------------------|------------|------------|------------|
| | 2019 | 2018 | 2017 |
| Vest-Vendsyssel Distrikt | | | |
| Bindslev Gruppe | 11 | 10 | 8 |
| Bistrup Gruppe | 21 | 18 | 19 |
| Bjergby-Mygdal Gruppe | 14 | 12 | 11 |
| Hirtshals Gruppe | 7 | 11 | 11 |
| Horne Gruppe | 2 | 5 | 4 |
| Højene Gruppe | 13 | 14 | 14 |
| Lørslev Gruppe | 8 | 8 | 9 |
| Poulstrup Gruppe | 7 | 5 | 6 |
| Rakkeby Gruppe | 14 | 9 | 8 |
| Saltum Gruppe | 12 | 11 | 13 |
| Sct. Catharinae - Hjørring Gruppe | 3 | 5 | 5 |
| Skallerup-Vennebjerg Gruppe | 12 | 11 | 12 |
| Tornby-Vidstrup Gruppe | 10 | 7 | 6 |
| Vejby Gruppe | | 9 | 8 |
| Vrå Gruppe | 7 | 7 | 9 |
| Ledere i alt | 141 | 142 | 143 |

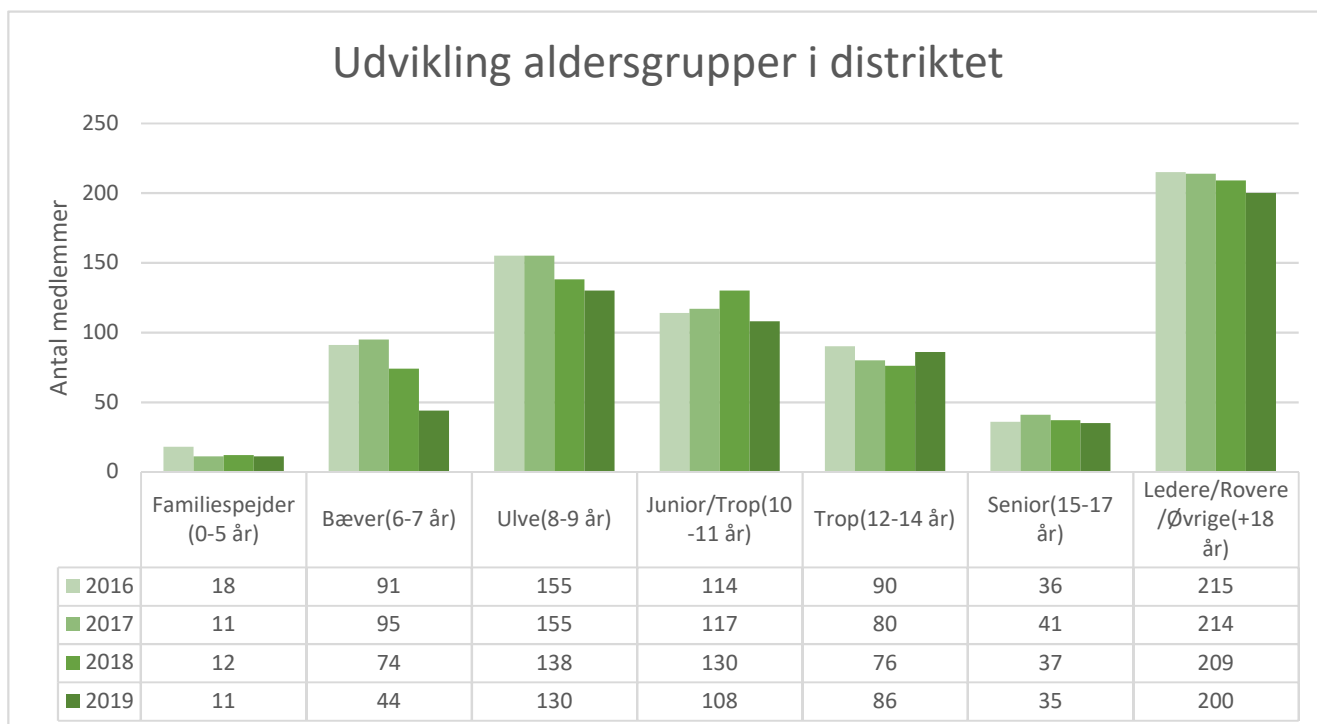
Østvendssyssel Distrikt

Medlemstal - 2016 - 2019

| | 2019 | +/- 18-19 | 2018 | +/- 17-18 | 2017 | +/-16-17 | 2016 |
|-------------------------|------------|------------|------------|------------|------------|-----------|------------|
| Østvendssyssel Distrikt | | | | | | | |
| Østvendssyssel Distrikt | 1 | -1 | 2 | 0 | 2 | -1 | 3 |
| Asaa Gruppe | 30 | -26 | 56 | 2 | 54 | 3 | 51 |
| Dybvad Gruppe | 17 | -3 | 20 | -6 | 26 | -5 | 31 |
| Frederikshavn Gruppe | 0 | 0 | 0 | -3 | 3 | 0 | 3 |
| Gærum Gruppe | 98 | -2 | 100 | 7 | 93 | 9 | 84 |
| Hallund Gruppe | 85 | -3 | 88 | -9 | 97 | 9 | 88 |
| Hørby Gruppe | 28 | -1 | 29 | -8 | 37 | -12 | 49 |
| Jerslev Gruppe | 31 | -8 | 39 | -16 | 55 | -2 | 57 |
| Lendum Gruppe | 53 | 9 | 44 | 0 | 44 | 4 | 40 |
| Mosbjerg Gruppe | 52 | 5 | 47 | 7 | 40 | 7 | 33 |
| Ousen Gruppe | 28 | -5 | 33 | 10 | 23 | -7 | 30 |
| Ravnshøj-Skærum Gruppe | 20 | -17 | 37 | -1 | 38 | -5 | 43 |
| Serritslev Gruppe | 0 | 0 | 0 | -14 | 14 | -6 | 20 |
| Skagen gruppe | 55 | -2 | 57 | 6 | 51 | 2 | 49 |
| Thorshøj Gruppe | 19 | 0 | 19 | -4 | 23 | 6 | 17 |
| Ulsted Gruppe | 67 | -5 | 72 | -5 | 77 | -1 | 78 |
| Østervrå Gruppe | 30 | -3 | 33 | -3 | 36 | -7 | 43 |
| Medlemmer i alt | 614 | -62 | 676 | -37 | 713 | -6 | 719 |



Udvikling i aldersgrupper 2016 - 2019



| | Familie- spejder (0-5 år) | Bæver (6-7 år) | Ulve (8-9 år) | Junior- /Trop (10-11 år) | Trop (12-14 år) | Senior (15-17 år) | Ledere/- Rovere/ Øvrige (+18 år) |
|--|---------------------------------|-------------------|------------------|-----------------------------------|-----------------------|-------------------------|---|
| Østvendssyssel Distrikt | | | | | | | |
| Østvendssyssel Distrikt | | | | | | | 1 |
| Asaa Gruppe | | 4 | 2 | 4 | 7 | 4 | 9 |
| Dybvad Gruppe | | | 2 | 4 | 4 | | 7 |
| Gærum Gruppe | 1 | 8 | 20 | 19 | 16 | 4 | 30 |
| Hallund Gruppe | | 1 | 22 | 19 | 4 | 5 | 34 |
| Hørby Gruppe | | 2 | 4 | | 2 | 4 | 16 |
| Jerslev Gruppe | | | 1 | 4 | 9 | 4 | 13 |
| Lendum Gruppe | | 5 | 15 | 7 | 11 | 6 | 9 |
| Mosbjerg Gruppe | | 10 | 14 | 10 | 5 | 1 | 12 |
| Ousen Gruppe | 2 | 3 | 2 | 7 | 2 | 2 | 10 |
| Ravnshøj-Skærum Gruppe | | 2 | 2 | 2 | 8 | | 6 |
| Skagen gruppe | 3 | 5 | 11 | 6 | 3 | 1 | 26 |
| Thorshøj Gruppe | | | 4 | 4 | 5 | 1 | 5 |
| Ulsted Gruppe | 4 | 4 | 18 | 15 | 8 | 1 | 17 |
| Østervrå Gruppe | 1 | | 13 | 7 | 2 | 2 | 5 |
| Medlemmer fordelt på aldersgrupper 2019 | 11 | 44 | 130 | 108 | 86 | 35 | 200 |

Til og afgang af medlemmer 2019

| | Nye 2019 | Udmeldt 2019 | +/- 18-19 | 2019 | 2018 |
|-------------------------------------|-----------|--------------|------------|------------|------------|
| Østvendssyssel Distrikt | | | | | |
| Østvendssyssel Distrikt | 0 | -1 | -1 | 1 | 2 |
| Asaa Gruppe | 0 | -26 | -26 | 30 | 56 |
| Dybvad Gruppe | 0 | -3 | -3 | 17 | 20 |
| Frederikshavn Gruppe | 0 | 0 | 0 | 0 | 0 |
| Gærum Gruppe | 12 | -14 | -2 | 98 | 100 |
| Hallund Gruppe | 12 | -15 | -3 | 85 | 88 |
| Hørby Gruppe | 6 | -7 | -1 | 28 | 29 |
| Jerslev Gruppe | 0 | -8 | -8 | 31 | 39 |
| Lendum Gruppe | 16 | -7 | 9 | 53 | 44 |
| Mosbjerg Gruppe | 15 | -10 | 5 | 52 | 47 |
| Ousen Gruppe | 2 | -7 | -5 | 28 | 33 |
| Ravnshøj-Skærum Gruppe | 1 | -18 | -17 | 20 | 37 |
| Serritslev Gruppe | 0 | 0 | 0 | 0 | 0 |
| Skagen gruppe | 5 | -7 | -2 | 55 | 57 |
| Thorshøj Gruppe | 0 | 0 | 0 | 19 | 19 |
| Ulsted Gruppe | 17 | -22 | -5 | 67 | 72 |
| Østervrå Gruppe | 7 | -10 | -3 | 30 | 33 |
| Medlemsudvikling 2018 - 2019 | 93 | -155 | -62 | 614 | 676 |

| Korpsmedlemmer 31-12-2019 | 2019 |
|-----------------------------|------------|
| Østvendssyssel Distrikt | |
| Asaa Gruppe | 9 |
| Dybvad Gruppe | 17 |
| Gærum Gruppe | 84 |
| Hallund Gruppe | 58 |
| Hørby Gruppe | 27 |
| Jerslev Gruppe | 29 |
| Lendum Gruppe | 48 |
| Mosbjerg Gruppe | 47 |
| Ousen Gruppe | 22 |
| Ravnshøj-Skærum Gruppe | 6 |
| Skagen gruppe | 52 |
| Thorshøj Gruppe | 13 |
| Ulsted Gruppe | 43 |
| Østervrå Gruppe | 27 |
| Østvendssyssel Distrikt | 1 |
| Korpsmedlemmer i alt | 483 |

Udvikling i antal lederfunktioner(roller) og antal ledere(personer)

| Lederfunktioner i distriktet | År | | |
|--------------------------------|------------|------------|------------|
| | 2019 | 2018 | 2017 |
| Østvendssyssel Distrikt | | | |
| Distriktschef | 1 | 1 | 1 |
| Distriktsassistent | 5 | 5 | 4 |
| Distrikts-uddannelsesleder | | | 1 |
| Distrikts-uddannelsesassistent | 2 | 2 | |
| Gruppeleder | 14 | 14 | 14 |
| Gruppeassistent | 9 | 5 | 5 |
| Enhedsleder | 52 | 60 | 65 |
| Enhedsassistent | 37 | 50 | 53 |
| Lederfunktioner i alt | 120 | 137 | 143 |

| Medlemmer med lederfunktion | År | | |
|-----------------------------|-----------|-----------|------------|
| | 2019 | 2018 | 2017 |
| Østvendssyssel Distrikt | | | |
| Asaa Gruppe | 4 | 5 | 8 |
| Dybvad Gruppe | 3 | 3 | 3 |
| Gærum Gruppe | 15 | 19 | 20 |
| Hallund Gruppe | 16 | 15 | 15 |
| Hørby Gruppe | 3 | 1 | 1 |
| Jerslev Gruppe | 3 | 5 | 5 |
| Lendum Gruppe | 6 | 2 | 4 |
| Mosbjerg Gruppe | 6 | 9 | 9 |
| Ousen Gruppe | 4 | 4 | 4 |
| Ravnshøj-Skærum Gruppe | 1 | 5 | 7 |
| Skagen gruppe | 10 | 9 | 8 |
| Thorshøj Gruppe | 3 | 4 | 5 |
| Ulsted Gruppe | 7 | 8 | 9 |
| Østervrå Gruppe | 3 | 3 | 4 |
| Ledere i alt | 84 | 92 | 102 |

Medlemstal - 2016 - 2019

| | 2019 | +/- 18-19 | 2018 | +/- 17-18 | 2017 | +/-16-17 | 2016 |
|-----------------------------|------------|-----------|------------|-----------|------------|------------|------------|
| Korpset - direkte medlemmer | | | | | | | |
| Korpset - direkte medlemmer | 378 | 32 | 346 | 1 | 345 | -19 | 364 |
| Medlemmer i alt | 378 | 32 | 346 | 1 | 345 | -19 | 364 |

